**Обязательная информация:**

Закрытое акционерное общество Управляющая компания «РВМ Капитал»
(далее также – ЗАО УК «РВМ Капитал»).

Лицензия ФСФР России на осуществление деятельности по управлению инвестиционными фондами, паевыми инвестиционными фондами и негосударственными пенсионными фондами № 21-000-1-00798 от 15.03.2011.

Получить сведения о ЗАО УК «РВМ Капитал» и иную информацию, которая должна быть предоставлена в соответствии с действующим законодательством и иными нормативными правовыми актами Российской Федерации, а также получить подробную информацию о паевых инвестиционных фондах (далее также – ПИФ) и ознакомиться с правилами доверительного управления ПИФ (далее также – ПДУ ПИФ) и с иными документами, предусмотренными Федеральным законом от 29.11.2001 № 156-ФЗ «Об инвестиционных фондах» и нормативными актами в сфере финансовых рынков, можно по адресу: 105064, г. Москва, ул. Земляной Вал, д.9, эт/пом/ком 8/I/1,3-7, на сайте http://www.rwminvest.ru/, по телефону: +7 (495) 660-70-30.

Стоимость инвестиционных паев может увеличиваться и уменьшаться, результаты инвестирования в прошлом не определяют доходы в будущем, государство не гарантирует доходность инвестиций в ПИФ. Прежде чем приобрести инвестиционный пай, следует внимательно ознакомиться с ПДУ ПИФ. ПДУ ПИФ могут быть предусмотрены надбавки (скидки) к (с) расчетной стоимости инвестиционных паев при их выдаче (погашении). Взимание надбавок (скидок) уменьшит доходность инвестиций в инвестиционные паи ПИФ. Заявление любых лиц об увеличении в будущем стоимости инвестиционных паев могут расцениваться не иначе как предположения.

Закрытый паевой инвестиционный фонд смешанных инвестиций «РВМ Русский Транзит» - правила доверительного управления фондом зарегистрированы ФСФР России 18.10.2007 года за № 1024-94130281.

# Общество с ограниченной ответственностью
# «ЦЕНТР ОЦЕНКИ ИНВЕСТИЦИЙ»

**«УТВЕРЖДАЮ»**
***Генеральный директор***
***ООО «Центр оценки инвестиций»***

***Р.С. Луценко***

# ОТЧЕТ № РВМ-РТ/22-16-Ц

## от 23 декабря 2022 года

## Оценка справедливой стоимости 1 (Одной) обыкновенной именной бездокументарной акции АО «ТД РЖД» (ОГРН 1027700066041), государственный регистрационный номер выпуска: 1-01-05515-А, в составе различных пакетов акций, а именно: от 25% + 1 акция до 50%, от 50% + 1 акция до 75% акций

| | |
|---|---|
| **Заказчик:** | Закрытое акционерное общество Управляющая компания «РВМ Капитал», Д.У. Закрытым паевым инвестиционным фондом смешанных инвестиций «РВМ Русский Транзит» |
| **Исполнитель:** | Общество с ограниченной ответственностью «Центр оценки инвестиций» |
| **Цели и задачи оценки:** | Определение справедливой стоимости объекта оценки для целей, предусмотренных ст. 37 Федерального закона «Об инвестиционных фондах» от 29.11.2001 г. № 156-ФЗ, Правилами доверительного управления Фондом и иными нормативными актами в сфере финансовых рынков, в том числе Указания Банка России № 3758-У от 25 августа 2015 года |
| **Основание для проведения оценки:** | Дополнительное соглашение № 22-16 от 21 ноября 2022 г. к Договору № РВМ-рт/19-01 от 18.12.2019 г. о долгосрочном сотрудничестве и на проведение оценки |
| **Дата проведения оценки:** | 30 сентября 2022 г. |
| **Дата составления отчета:** | 23 декабря 2022 г. |

**г. Королёв МО, 2022 г.**

# СОДЕРЖАНИЕ


| | Стр. |
|---|---|
| Сопроводительное письмо | 3 |
| 1. Общие сведения | 4 |
| 1.1. Информация, содержащаяся в задании на оценку | 4 |
| 1.2. Сведения об оценщике (оценщиках), проводившем (проводивших) оценку | 6 |
| 1.3. Сведения о заказчике оценки | 7 |
| 1.4. Сведения о юридическом лице, с которым оценщик (оценщики) заключил (заключили) трудовой договор | 7 |
| 1.5. Сведения о независимости юридического лица, с которым оценщик заключил трудовой договор, и оценщика в соответствие со ст. 16 Федерального закона N 135-ФЗ «Об оценочной деятельности в Российской Федерации» | 7 |
| 1.6. Информация обо всех привлеченных к проведению оценки и подготовке отчета об оценке организациях и специалистах | 8 |
| 1.7. Указание на стандарты оценки для определения стоимости объекта оценки, методические рекомендации по оценке, разработанные в целях развития положений утвержденных федеральных стандартов оценки и одобренные советом по оценочной деятельности при Минэкономразвития России | 8 |
| 1.8. Точное описание объекта оценки с указанием количественных и качественных характеристик объекта оценки, включая права на объект оценки, перечень документов, устанавливающих такие характеристики, а в отношении объекта оценки, принадлежащего юридическому лицу – реквизиты юридического лица | 10 |
| 1.9. Принятые при проведении оценки объекта оценки допущения и ограничения оценки в соответствии с пунктами 6 и 8 федерального стандарта оценки «Процесс оценки (ФСО III)», утвержденного приказом Минэкономразвития России от 14 апреля 2022 г. № 200, в том числе не отраженные в задании на оценку | 11 |
| 1.10. Итоговая стоимость объекта (объектов) оценки, ограничения и пределы применения полученного результата | 11 |
| 1.11. Анализ выполнения принципов использования информации при проведении оценки | 12 |
| 2. Описание основных этапов определения справедливой стоимости | 13 |
| 3. Описание объекта оценки | 15 |
| 3.1. Общее описание | 15 |
| 3.2. Описание имущественных прав, обременений, связанных с объектом оценки | 15 |
| 3.3. Общая информация об объекте оценки | 18 |
| 3.4. Информация, характеризующая деятельность организации | 20 |
| 3.5. Финансовая информация | 21 |
| 3.6. Описание текущего использования объекта оценки | 38 |
| 3.7. Описание других факторов и характеристик, относящихся к объекту оценки | 38 |
| 4. Анализ рынка объекта оценки | 39 |
| 4.1. Основные тенденции социально – экономического развития в период с 2010 г. по 2021 г. | 39 |
| 4.2. Основные тенденции социально – экономического развития в 2022 г. | 40 |
| 4.3. Прогноз социально-экономического развития РФ | 41 |
| 4.4. Информация о состоянии и перспективах развития отрасли | 46 |
| 4.5. Анализ российского рынка слияния и поглощений (M&A) | 50 |
| 4.6. Анализ биржевых сделок (котировок) | 54 |
| 4.7. Анализ внебиржевых сделок | 54 |
| 4.8. Общие выводы | 54 |
| 5. Методология оценки | 55 |
| 5.1. Общие положения | 55 |
| 5.2. Общие понятия оценки | 56 |
| 5.3. Общее описание подходов и методов оценки | 56 |
| 5.4. Согласование результатов оценки | 60 |
| 5.5. Обоснование подходов и методов оценки | 61 |
| 6. Описание процесса оценки объекта оценки | 63 |
| 6.1. Расчет стоимости объекта оценки затратным подходом | 63 |
| 6.2. Расчет стоимости объекта оценки доходным подходом | 104 |
| 6.3. Расчет стоимости объекта оценки сравнительным (рыночным) подходом | 104 |
| 6.4. Согласование результатов оценки | 104 |
| 7. Выводы | 105 |
| 8. Перечень литературы | 106 |
| Приложение 1 | 107 |
| Приложение 2 | 110 |
| Приложение 3 | 114 |

***Заместителю генерального***
***директора - Финансовому директору***
***ЗАО УК «РВМ Капитал»***
***господину Володарскому А.В.***

«23» декабря 2022 г.

***Уважаемый Алексей Владимирович!***

В соответствии с Дополнительным соглашением № 22-16 от 21 ноября 2022 г. к Договору № РВМ-рт/19-01 от 18.12.2019 г. о долгосрочном сотрудничестве и на проведение оценки специалистами ООО «Центр оценки инвестиций» проведена оценка справедливой стоимости 1 (Одной) обыкновенной именной бездокументарной акции АО «ТД РЖД» (ОГРН 1027700066041), государственный регистрационный номер выпуска: 1-01-05515-А, в составе различных пакетов акций, а именно: от 25% + 1 акция до 50%, от 50% + 1 акция до 75% акций.

ООО «Центр оценки инвестиций» отвечает требованиям Федерального закона «Об оценочной деятельности в Российской Федерации».

Сотрудник, проводивший оценку, является действительным членом саморегулируемой организации оценщиков в соответствии с требованиями действующего законодательства, и отвечает требованиям, предъявляемым к оценщикам пунктом 1.7 Указания Банка России № 3758-У от 25 августа 2015 г.

Гражданская ответственность оценщика и юридического лица, с которым оценщик заключил трудовой договор, застрахована ПАО «САК «ЭНЕРГОГАРАНТ».

Оценка произведена по состоянию **на 30.09.2022 г.**

Анализ исходной информации, рыночных данных необходимых для оценки, а также соответствующие расчеты представлены в разделах настоящего Отчета, отдельные части которого не могут трактоваться раздельно, а только в связи с полным его текстом, с учетом всех принятых допущений.

Указанный Отчет выполнен в соответствии с Федеральным законом «Об оценочной деятельности в Российской Федерации» №135-ФЗ от 29.07.1998 г. (с изменениями и дополнениями), Федеральными стандартами оценки (далее – ФСО), введенными в действие Приказами Министерства экономического развития Российской Федерации (Минэкономразвития России) № 200 от 14.04.2022 г. (ФСО I, ФСО II, ФСО III, ФСО IV, ФСО V, ФСО VI, ФСО №8 от 01.06.2015 г. с изменениями от 14.04.2022 г.) и с учетом положений Международного стандарта финансовой отчетности (IFRS) 13 «Оценка справедливой стоимости».

Согласно условиям Дополнительного соглашения № 22-16 от 21 ноября 2022 г. к Договору № РВМ-рт/19-01 от 18.12.2019 г. о долгосрочном сотрудничестве и на проведение оценки, результаты оценки могут быть использованы для целей, предусмотренных ст. 37 Федерального закона «Об инвестиционных фондах» от 29.11.2001 г. № 156-ФЗ, Правилами доверительного управления Фондом и иными нормативными актами в сфере финансовых рынков. Для указанных целей результаты оценки могут быть использованы в течение шести месяцев с даты оценки.

В результате проведенных исследований и расчетов установлено следующее.

**1. Итоговая величина справедливой стоимости 1 (Одной) обыкновенной именной бездокументарной акции АО «ТД РЖД» (ОГРН 1027700066041), государственный регистрационный номер выпуска: 1-01-05515-А, в составе пакета акций от 25% + 1 акция до 50% акций, по состоянию на дату оценки, с учетом принятых допущений и округлений, составляет:**

**2 580 000 (Два миллиона пятьсот восемьдесят тысяч) рублей**

**2. Итоговая величина справедливой стоимости 1 (Одной) обыкновенной именной бездокументарной акции АО «ТД РЖД» (ОГРН 1027700066041), государственный регистрационный номер выпуска: 1-01-05515-А, в составе пакета акций от 50% + 1 акция до 75% акций, по состоянию на дату оценки, с учетом принятых допущений и округлений, составляет:**

**2 890 000 (Два миллиона восемьсот девяносто тысяч) рублей**

***Генеральный директор***
***ООО «Центр оценки инвестиций»***

***Р.С. Луценко***

# I. ОБЩИЕ СВЕДЕНИЯ

## 1.1. Информация, содержащаяся в задании на оценку

Представленное ниже задание на оценку идентично заданию на оценку, которое является Приложением №1 к Дополнительному соглашению № 22-16 от 21 ноября 2022 г. к Договору № РВМ-рт/19-01 от 18.12.2019 г. о долгосрочном сотрудничестве и на проведение оценки.

**1. Объект оценки, включая права на объект оценки.**

Объектом оценки является - 1 (Одна) обыкновенная именная бездокументарная акция АО «ТД РЖД» (ОГРН 1027700066041), государственный регистрационный номер выпуска: 1-01-05515-А, в составе различных пакетов акций, а именно: от 25% + 1 акция до 50%, от 50% + 1 акция до 75% акций. Данные об объекте оценки представлены ниже.

**Данные об объекте оценки**

| Наименование характеристики | Значение |
|---|---|
| Полное фирменное наименование организации | Акционерное общество «Торговый дом РЖД» |
| Сокращенное фирменное наименование организации | АО «ТД РЖД» |
| Основной государственный регистрационный номер (ОГРН) организации | 1027700066041 |
| Место нахождения организации | г. Москва |
| Адрес организации | 111033, г. Москва, ул. Волочаевская, двлд.5, корп.3. |
| Количество оцениваемых акций | 1 (Одна) обыкновенная именная акция АО «ТД РЖД» в составе пакетов акций от 25% + 1 акция до 50% и 50%+1 акция до 75% |
| Категория (тип) | Обыкновенные именные бездокументарные |
| Номер и дата государственной регистрации выпуска акций | 1-01-05515-А от 06.04.2009 г. |
| Балансовая стоимость объекта оценки | 1 (Одна) обыкновенная именная акция АО «ТД РЖД» в составе различных пакетов, а именно:<br>• пакета акций от 25% + 1 акция до 50% - не определена.<br>• пакета акций от 50% + 1 акция до 75% - не определена. |

Права на объект оценки - право общей долевой собственности владельцев инвестиционных паев ЗПИФ смешанных инвестиций «РВМ Русский Транзит».

Ограничения и обременения прав на объект оценки – доверительное управление.

**2. Цель оценки**.

Цель оценки - предполагаемое использование результата оценки. Результатом оценки (итоговой стоимостью объекта оценки) является стоимость объекта, определенная на основе профессионального суждения оценщика для целей, предусмотренных ст. 37 Федерального закона «Об инвестиционных фондах» от 29.11.2001 г. № 156-ФЗ, Правилами доверительного управления Фондом и иными нормативными актами в сфере финансовых рынков, в том числе Указания Банка России № 3758-У от 25 августа 2015 года «Об определении стоимости чистых активов инвестиционных фондов, в том числе о порядке расчета среднегодовой стоимости чистых активов паевого инвестиционного фонда и чистых активов акционерного инвестиционного фонда, расчетной стоимости инвестиционных паев паевых инвестиционных фондов, стоимости имущества, переданного в оплату инвестиционных паев».

**3. Оценка проводится в соответствии:**

- с Федеральным законом от 29 июля 1998 г. N 135-ФЗ «Об оценочной деятельности в Российской Федерации» (последняя действующая редакция);
- с Федеральным законом от 29 ноября 2001 г. № 156-ФЗ «Об инвестиционных фондах» (последняя действующая редакция).

**4. Вид стоимости и предпосылки стоимости.**

Вид стоимости - справедливая стоимость в соответствии с Международным стандартом финансовой отчетности (IFRS) 13 «Оценка справедливой стоимости».

Указанный стандарт определяет понятие «справедливая стоимость» как цену, которая была бы получена при продаже актива или уплачена при передаче обязательства в ходе обычной сделки между участниками рынка на дату оценки (п. 9 МСФО (IFRS) 13).

Стоимость определяется без учета налогов, которые уплачиваются в соответствии с законодательством Российской Федерации или иностранного государства при приобретении и реализации указанных активов.

Предпосылки стоимости:

- предполагается сделка с объектом оценки;
- участники сделки или пользователи объекта являются неопределенными лицами (гипотетические участники);
- дата оценки – 30.09.2022 г.;
- предполагаемое использование объекта – наиболее эффективное использование. Для целей настоящей оценки под наиболее эффективным использованием понимается текущее использование объекта оценки (п. 6 ФСО II, п. 17 ФСО II, п. 29 МСФО (IFRS) 13;
- характер сделки - добровольная сделка в типичных условиях.

Основания для установления предпосылок: вид стоимости «справедливая» подлежит определению в соответствии с целями оценки (Указание Центрального Банка Российской Федерации N 3758-У от 25 августа 2015 года).

**5. Дата оценки – 30.09.2022 г.**

**6. Специальные допущения, иные существенные допущения.**

Специальные допущения – отсутствуют.

Иные существенные допущения - при оценке объекта оценки учитывается право собственности на объект оценки, скидки на фактическое право общей долевой собственности и доверительное управление не вводятся.

**7. Ограничения оценки.**

- Отчет об оценке достоверен лишь в полном объеме и лишь в указанных в нем целях, отдельные части отчета не могут являться самостоятельными документами.
- Оценщик не проводит юридическую экспертизу прав на оцениваемый объект. Оцениваемые права собственности рассматриваются свободными от каких-либо претензий или ограничений, кроме ограничений, оговоренных в отчете об оценке.
- Оценщик предполагает отсутствие каких-либо скрытых фактов, влияющих на результат оценки; оценщик не несет ответственности ни за наличие таких скрытых фактов, ни за необходимость выявления таковых.
- Исходные данные (информация, показатели, характеристики и т.д.), использованные оценщиком при подготовке отчета и содержащиеся в отчете, были получены из надежных источников, которые, по мнению оценщика, являются достоверными. Тем не менее, оценщик не предоставляет гарантии или иные формы подтверждения их полной достоверности. Все использованные оценщиком в отчете данные, снабженные ссылками на источники информации, не могут рассматриваться как его собственные утверждения.
- Оценщик не принимает на себя никакой ответственности за изменение факторов (технических, физических и др. показателей), которые могут быть выявлены в отношении объекта оценки после предоставления информации заказчиком, на основе которой проводилась оценка.
- Заказчик гарантирует, что любая информация, суждения, аналитические разработки оценщика и другие материалы отчета будут использованы им исключительно в соответствии с целью оценки.
- Все прогнозы, сделанные в отчете об оценке, базируются на существующей рыночной ситуации на дату оценки. Однако эти предположения могут измениться с течением времени. Оценщик не несет ответственности за изменения социальных, экономических, юридических, физических, природных и иных факторов, а также изменения местного или федерального законодательства, которые могут произойти после даты оценки и повлиять на рыночные факторы, и, таким образом, на стоимость объекта оценки.
- Мнение оценщика относительно стоимости объекта оценки действительно только на дату определения стоимости объекта оценки. Оценщик не принимает на себя никакой ответственности за изменение политических, экономических, юридических и иных факторов, которые могут возникнуть после этой даты и повлиять на рыночную ситуацию, и, как следствие, на стоимость объекта.
- Ни заказчик, ни оценочная компания, ни оценщик не могут использовать отчет иначе, чем это предусмотрено Договором № РВМ-рт/19-01 от 18.12.2019 г. о долгосрочном сотрудничестве и на проведение оценки.
- Отчет об оценке содержит профессиональное мнение оценщика относительно стоимости объекта оценки и не является гарантией того, что объект будет продан на свободном рынке по цене, равной стоимости объекту, указанной в данном отчете.

- Будущее сопровождение проведенной оценки, в том числе дача показаний и явка в суд, не требуется от оценщика, если предварительные договоренности по данному вопросу не были достигнуты заранее в письменной форме.
- Заказчик принимает на себя обязательство заранее освободить оценочную компанию и оценщика от всякого рода расходов и материальной ответственности, происходящих из иска третьих лиц, вследствие легального использования отчета об оценке, кроме случаев, когда окончательным судебным порядком определено, что возникшие убытки, потери и задолженности явились следствием мошенничества, халатности или умышленно неправомочных действий со стороны оценочной компании или оценщика в процессе оказания услуг по проведению оценки и/или подготовке отчета об оценке.
- От оценщика не требуется давать показания или появляться в суде или других уполномоченных органах, вследствие проведения оценки объекта оценки, иначе как по официальному вызову суда или других уполномоченных органов.
- Все расчеты в рамках отчета об оценке проводятся с использованием встроенных средств программы Excel из пакета Microsoft Office. Результаты расчетов приводятся в удобной для восприятия форме (используются округления).
- Определение стоимости объекта оценки предполагает, что текущее использование объекта оценки является его наиболее эффективным использованием.
- Объект оценки не обладает какими-либо скрытыми дефектами, кроме оговоренных в отчете об оценке, которые могут повлиять на его стоимость.

**8. Ограничения на использование, распространение и публикацию отчета об оценке объекта оценки.**

Отчет об оценке может быть использован заказчиком:

- для расчета стоимости чистых активов паевого инвестиционного фонда;
- для совершения сделок с имуществом, составляющим паевой инвестиционный фонд.

Для указанных целей отчет об оценке может быть использован в течение шести месяцев с даты оценки.

Ни заказчик, ни оценочная компания, ни оценщик не могут использовать отчет иначе, чем это предусмотрено настоящим Дополнительным соглашением. Отчет или какая-либо его часть не могут быть предоставлены заказчиком для использования в целях рекламы, для мероприятий по связям с общественностью без предварительного письменного согласования с оценочной компанией.

**9. Форма составления отчета об оценке.**

Отчет составляется в форме документа на бумажном носителе, либо в форме электронного документа (файла) в формате *.pdf, подписанного усиленной квалифицированной электронной подписью оценщика, подготовившего отчет об оценке, и усиленной квалифицированной электронной подписью единоличного исполнительного органа оценочной компании. В случае передачи заказчику отчета об оценке в форме документа на бумажном носителе отчет об оценке предоставляется также в форме электронного документа (файла) в формате *.pdf.

**10. Форма представления итоговой стоимости.**

Результат оценки (итоговая стоимость объекта оценки) должен быть представлен:

- в виде числа (являться результатом математического округления);
- валюта – рубль Российской Федерации.

**11. Специфические требования к отчету об оценке.**

Отчет об оценке должен быть составлен оценщиком, в отношении которого со стороны саморегулируемых организаций оценщиков не применялись в течение двух лет в количестве двух и более раз меры дисциплинарного воздействия, не имеется неснятых или непогашенных мер дисциплинарного воздействия, предусмотренных Федеральным законом от 29 июля 1998 г. N 135-ФЗ «Об оценочной деятельности в Российской Федерации», а также внутренними документами саморегулируемых организаций оценщиков, и стаж осуществления оценочной деятельности которого составляет не менее трех лет на дату оценки, наличие у оценщика непрерывного членства в саморегулируемой организации оценщиков в течение двух лет на дату оценки.

## 1.2. Сведения об оценщике (оценщиках), проводившем (проводивших) оценку

| | |
|---|---|
| Общие сведения об оценщике | **Коровникова Татьяна Викторовна** - действительный член саморегулируемой организации оценщиков Некоммерческое партнерство «САМОРЕГУЛИРУЕМАЯ ОРГАНИЗАЦИЯ АССОЦИАЦИИ РОССИЙСКИХ МАГИСТРОВ ОЦЕНКИ».<br>Свидетельство о членстве в саморегулируемой организации оценщиков № 1650-08 от 15.02.2008 г. (регистрационный № 1137 от 15.02.2008 г.).<br>Параметры документа о профессиональном образовании: Диплом о профессиональной переподготовке Межотраслевой институт повышения |

| | |
|---|---|
| | квалификации и переподготовки руководящих кадров и специалистов Российской экономической академии им. Г.В. Плеханова ППІ № 409467, выдан 28.09.2001 г.<br>Квалификационный аттестат «Оценка недвижимости» № 024302-1 от 08.07.2021 г.<br>Квалификационный аттестат «Оценка движимого имущества» № 024303-2 от 08.07.2021 г.<br>Квалификационный аттестат «Оценка бизнеса» № 031854-3 от 19.11.2021 г.<br>Стаж работы оценщиком с 2001 года.<br>Заключен трудовой договор с ООО «Центр оценки инвестиций». |
| Место нахождения оценщика | 457040, Челябинская область, г. Южноуральск, ул. Надежды, 2В |
| Почтовый адрес оценщика | 457040, Челябинская область, г. Южноуральск, ул. Надежды, 2В |
| Номер контактного телефона | +7 (912) 779-53-49 |
| Адрес электронной почты | konsaltingo@rambler.ru |
| Саморегулируемая организация оценщиков | Некоммерческое партнерство «САМОРЕГУЛИРУЕМАЯ ОРГАНИЗАЦИЯ АССОЦИАЦИИ РОССИЙСКИХ МАГИСТРОВ ОЦЕНКИ», включена в единый государственный реестр саморегулируемых организаций оценщиков за № 0002 от 04 июля 2007 г. |
| Место нахождения СРО (в соответствии с Выпиской из ЕГРЮЛ) | 115280, г. Москва, ул. Ленинская Слобода, д. 19. Адрес для корреспонденции 115184, г. Москва, а/я 10. |
| | **Коровникова Татьяна Викторовна** |
| Сведения о страховании ответственности оценщика | Полис страхования ответственности оценщика № 220005-035-00020, выдан 30.01.2022 г. ПАО «САК «ЭНЕРГОГАРАНТ», срок действия с 30.01.2022 г. по 29.01.2023 г., страховая сумма 5 000 000 (пять миллионов) рублей. |

## 1.3. Сведения о заказчике оценки

| | |
|---|---|
| Организационно правовая форма и полное наименование | Закрытое акционерное общество Управляющая компания «РВМ Капитал», Д.У. Закрытого паевого инвестиционного фонда смешанных инвестиций «РВМ Русский Транзит» |
| Основной государственный регистрационный номер | 1057749282810 |
| Дата присвоения ОГРН | 29.11.2005 г. |
| Место нахождения | 105064, Москва, ул. Земляной Вал, д. 9. |

## 1.4. Сведения о юридическом лице, с которым оценщик (оценщики) заключил (заключили) трудовой договор

| | |
|---|---|
| Организационно правовая форма и полное наименование | Общество с ограниченной ответственностью «Центр оценки инвестиций» |
| Основной государственный регистрационный номер | 1045003366550 |
| Дата присвоения ОГРН | 19.08.2004 г |
| Место нахождения | 141090, Московская область, г. Королёв, микрорайон Юбилейный, ул. Ленинская, д. 12, пом. 019 |
| Сведения об обязательном страховании ответственности юридического лица | Полис обязательного страхования ответственности юридического лица № 210005-035-000195 от 02.11.2021 г., выдан ПАО «САК «ЭНЕРГОГАРАНТ». Срок действия договора (срок страхования) с 01.01.2022 г. по 31.12.2022 г. Страховая сумма 500 000 000 (Пятьсот миллионов) рублей. |

## 1.5. Сведения о независимости юридического лица, с которым оценщик заключил трудовой договор, и оценщика в соответствии с требованиями статьи 16 Федерального закона № 135-ФЗ «Об оценочной деятельности в Российской Федерации»

Юридическое лицо, с которым оценщик заключил трудовой договор, подтверждает, что не имеет имущественного интереса в объекте (объектах) оценки и (или) не является аффилированным лицом заказчика.

Размер денежного вознаграждения юридического лица, с которым оценщик заключил трудовой договор, за проведение оценки объекта (объектов) оценки не зависит от итоговой величины стоимости объекта (объектов) оценки, указанной в настоящем отчете об оценке.

Оценщик не является учредителем, собственником, акционером, должностным лицом или работником юридического лица - заказчика, лицом, имеющим имущественный интерес в объекте (объектах) оценки. Оценщик не состоит с указанными лицами в близком родстве или свойстве.

Оценщик не имеет в отношении объекта (объектов) оценки вещных или обязательственных прав вне договора и не является участником (членом) или кредитором юридического лица – заказчика, равно как и заказчик не является кредитором или страховщиком оценщика.

Размер оплаты оценщику за проведение оценки объекта (объектов) оценки не зависит от итоговой величины стоимости объекта (объектов) оценки, указанной в настоящем отчете об оценке.

## 1.6. Информация обо всех привлеченных к проведению оценки и подготовке отчета об оценке внешних организациях и квалифицированных отраслевых специалистах

Для проведения настоящей оценки и подготовке настоящего отчета об оценке внешние организации и квалифицированные отраслевые специалисты не привлекались.

## 1.7. Указание на стандарты оценки для определения стоимости объекта оценки, методические рекомендации по оценке, разработанные в целях развития положений утвержденных федеральных стандартов оценки и одобренные советом по оценочной деятельности при Минэкономразвития России

Перечень Федеральных стандартов оценки, регламентирующих оценочную деятельность в РФ.

Согласно требованиям Федерального закона об оценочной деятельности №135-ФЗ от 29.07.1998 г. Оценщик обязан соблюдать требования Федерального закона об оценочной деятельности, федеральных стандартов оценки, иных нормативных правовых актов Российской Федерации в области оценочной деятельности, а также требования стандартов и правил оценочной деятельности, утвержденных саморегулируемой организацией оценщиков, членом которой он является.

По состоянию на дату оценки введены в действие следующие Федеральные стандарты оценки:

1. Федеральный стандарт оценки «Структура федеральных стандартов оценки и основные понятия, используемые в федеральных стандартах оценки (ФСО I)», утвержденный приказом Минэкономразвития России № 200 от 14 апреля 2022 г. «Об утверждении федеральных стандартов оценки и о внесении изменений в некоторые приказы Минэкономразвития России о федеральных стандартах оценки».

2. Федеральный стандарт оценки «Виды стоимости (ФСО II)», утвержденный приказом Минэкономразвития России № 200 от 14 апреля 2022 г. «Об утверждении федеральных стандартов оценки и о внесении изменений в некоторые приказы Минэкономразвития России о федеральных стандартах оценки».

3. Федеральный стандарт оценки «Процесс оценки (ФСО III)», утвержденный приказом Минэкономразвития России № 200 от 14 апреля 2022 г. «Об утверждении федеральных стандартов оценки и о внесении изменений в некоторые приказы Минэкономразвития России о федеральных стандартах оценки».

4. Федеральный стандарт оценки «Задание на оценку (ФСО IV)», утвержденный приказом Минэкономразвития России № 200 от 14 апреля 2022 г. «Об утверждении федеральных стандартов оценки и о внесении изменений в некоторые приказы Минэкономразвития России о федеральных стандартах оценки».

5. Федеральный стандарт оценки «Подходы и методы оценки (ФСО V)», утвержденный приказом Минэкономразвития России № 200 от 14 апреля 2022 г. «Об утверждении федеральных стандартов оценки и о внесении изменений в некоторые приказы Минэкономразвития России о федеральных стандартах оценки».

6. Федеральный стандарт оценки «Отчет об оценке (ФСО VI)», утвержденный приказом Минэкономразвития России № 200 от 14 апреля 2022 г. «Об утверждении федеральных стандартов оценки и о внесении изменений в некоторые приказы Минэкономразвития России о федеральных стандартах оценки».

7. Федеральный стандарт оценки «Виды экспертизы, порядок ее проведения, требования к экспертному заключению и порядку его утверждения (ФСО № 5)», утвержденный Приказом Министерства экономического развития Российской Федерации (Минэкономразвития России) № 328 от 04 июля 2011 г. «Об утверждении федерального стандарта оценки «Виды экспертизы, порядок ее проведения, требования к экспертному заключению и порядку его утверждения (ФСО № 5)».

8. Федеральный стандарт оценки «Оценка недвижимости (ФСО № 7)», утвержденный Приказом Министерства экономического развития Российской Федерации (Минэкономразвития России) № 611 от 25 сентября 2014 г. «Об утверждении Федерального стандарта оценки «Оценка недвижимости

(ФСО № 7)».

9. Федеральный стандарт оценки «Оценка бизнеса (ФСО № 8)», утвержденный Приказом Министерства экономического развития Российской Федерации (Минэкономразвития России) № 326 от 01 июня 2015 г. «Об утверждении Федерального стандарта оценки «Оценка бизнеса (ФСО № 8)» с изменениями от 14 апреля 2022 г.

10. Федеральный стандарт оценки «Оценка для целей залога (ФСО № 9)», утвержденный Приказом Министерства экономического развития Российской Федерации (Минэкономразвития России) № 327 от 01 июня 2015 г. «Об утверждении Федерального стандарта оценки «Оценка для целей залога (ФСО № 9)».

11. Федеральный стандарт оценки «Оценка стоимости машин и оборудования (ФСО № 10)», утвержденный Приказом Министерства экономического развития Российской Федерации (Минэкономразвития России) № 328 от 01 июня 2015 г. «Об утверждении Федерального стандарта оценки «Оценка стоимости машин и оборудования (ФСО № 10)».

12. Федеральный стандарт оценки «Оценка нематериальных активов и интеллектуальной собственности (ФСО № 11)», утвержденный Приказом Министерства экономического развития Российской Федерации (Минэкономразвития России) № 385 от 22 июня 2015 г. «Об утверждении Федерального стандарта оценки «Оценка нематериальных активов и интеллектуальной собственности (ФСО № 11)».

13. Федеральный стандарт оценки «Определение ликвидационной стоимости (ФСО № 12)», утвержденный Приказом Министерства экономического развития Российской Федерации (Минэкономразвития России) № 721 от 17 ноября 2016 г. «Об утверждении Федерального стандарта оценки «Определение ликвидационной стоимости (ФСО № 12)».

14. Федеральный стандарт оценки «Определение инвестиционной стоимости (ФСО № 13)», утвержденный Приказом Министерства экономического развития Российской Федерации (Минэкономразвития России) № 722 от 17 ноября 2016 г. «Об утверждении Федерального стандарта оценки «Определение инвестиционной стоимости (ФСО № 13)».

Применяемые стандарты.

Указанные выше федеральные стандарты оценки можно разделить на две группы:

- первая группа – общие стандарты оценки (ФСО I, II, III, IV, V, VI, ФСО № 5), определяющие общие требования к порядку проведения оценки всех видов объектов оценки и экспертизы отчетов об оценке;
- вторая группа – специальные стандарты оценки (ФСО №№ 7-11), которые определяют дополнительные требования к порядку проведения оценки, в том числе для отдельных видов объектов оценки (недвижимости, машин и оборудования, бизнеса, нематериальных активов и интеллектуальной собственности).

Оцениваемый объект является объектом, относящимся к понятию «бизнес (собственные долевые инструменты предприятия (акций, долей и т.п.))» и входит в состав имущества ЗПИФ смешанных инвестиций «РВМ Русский Транзит» под управлением ЗАО УК «РВМ Капитал», учитывая данные обстоятельства, при проведении настоящей оценки применялись следующие стандарты:

1. Федеральный стандарт оценки «Структура федеральных стандартов оценки и основные понятия, используемые в федеральных стандартах оценки (ФСО I)», утвержденный Приказом Министерства экономического развития Российской Федерации (Минэкономразвития России) № 200 от 14 апреля 2022 г. «Об утверждении федеральных стандартов оценки и о внесении изменений в некоторые приказы Минэкономразвития России о федеральных стандартах оценки».

2. Федеральный стандарт оценки «Виды стоимости (ФСО II)», утвержденный Приказом Министерства экономического развития Российской Федерации (Минэкономразвития России) № 200 от 14 апреля 2022 г. «Об утверждении федеральных стандартов оценки и о внесении изменений в некоторые приказы Минэкономразвития России о федеральных стандартах оценки».

3. Федеральный стандарт оценки «Процесс оценки (ФСО III)», утвержденный Приказом Министерства экономического развития Российской Федерации (Минэкономразвития России) № 200 от 14 апреля 2022 г. «Об утверждении федеральных стандартов оценки и о внесении изменений в некоторые приказы Минэкономразвития России о федеральных стандартах оценки».

4. Федеральный стандарт оценки «Задание на оценку (ФСО IV)», утвержденный Приказом Министерства экономического развития Российской Федерации (Минэкономразвития России) № 200 от 14 апреля 2022 г. «Об утверждении федеральных стандартов оценки и о внесении изменений в некоторые приказы Минэкономразвития России о федеральных стандартах оценки».

5. Федеральный стандарт оценки «Подходы и методы оценки (ФСО V)», утвержденный Приказом Министерства экономического развития Российской Федерации (Минэкономразвития России) № 200 от 14 апреля 2022 г. «Об утверждении федеральных стандартов оценки и о внесении изменений в некоторые приказы Минэкономразвития России о федеральных стандартах оценки».

6. Федеральный стандарт оценки «Отчет об оценке (ФСО VI)», утвержденный Приказом Министерства экономического развития Российской Федерации (Минэкономразвития России) № 200 от 14 апреля 2022 г. «Об утверждении федеральных стандартов оценки и о внесении изменений в некоторые приказы Минэкономразвития России о федеральных стандартах оценки».

7. Федеральный стандарт оценки «Оценка бизнеса (ФСО № 8)», утвержденный Приказом Министерства экономического развития Российской Федерации (Минэкономразвития России) № 326 от 01 июня 2015 г. «Об утверждении Федерального стандарта оценки «Оценка бизнеса (ФСО № 8)».

8. Международный стандарт финансовой отчетности (IFRS) 13 «Оценка справедливой стоимости».

9. Стандарты и правила оценочной деятельности, утвержденные саморегулируемой организацией оценщиков, действительным членом которой является проводивший оценку оценщик.

Перечень методических рекомендаций по оценке, разработанных в целях развития положений утвержденных федеральных стандартов оценки и одобренные советом по оценочной деятельности при Минэкономразвития России

*По состоянию на дату оценки указанные методические рекомендации отсутствуют (не разработаны и не утверждены), в связи с этим их использование в рамках настоящего отчета об оценке не представляется возможным (указанные методические рекомендации не использовались).*

## 1.8. Точное описание объекта оценки с указанием количественных и качественных характеристик объекта оценки, включая права на объект оценки, перечень документов, устанавливающих такие характеристики, а в отношении объекта оценки, принадлежащего юридическому лицу – реквизиты юридического лица

**Точное описание объекта (объектов) оценки с указанием количественных и качественных характеристик объекта (объектов) оценки**

Объектом оценки является - 1 (Одна) обыкновенная именная бездокументарная акция АО «ТД РЖД» (ОГРН 1027700066041), государственный регистрационный номер выпуска: 1-01-05515-А, в составе различных пакетов акций, а именно: от 25% + 1 акция до 50%, от 50% + 1 акция до 75% акций. Данные об объекте оценки представлены ниже.

**Данные об объекте оценки**

| Наименование характеристики | Значение |
|---|---|
| Полное фирменное наименование организации | Акционерное общество «Торговый дом РЖД» |
| Сокращенное фирменное наименование организации | АО «ТД РЖД» |
| Основной государственный регистрационный номер (ОГРН) организации | 1027700066041 |
| Место нахождения организации | г. Москва |
| Адрес организации | 111033, г. Москва, ул. Волочаевская, двлд.5, корп.3. |
| Количество оцениваемых акций | 1 (Одна) обыкновенная именная акция АО «ТД РЖД» в составе пакетов акций от 25% + 1 акция до 50% и 50%+1 акция до 75% |
| Категория (тип) | Обыкновенные именные бездокументарные |
| Номер и дата государственной регистрации выпуска акций | 1-01-05515-А от 06.04.2009 г. |
| Балансовая стоимость объекта оценки | 1 (Одна) обыкновенная именная акция АО «ТД РЖД» в составе различных пакетов, а именно:<br>• пакета акций от 25% + 1 акция до 50% - не определена.<br>• пакета акций от 50% + 1 акция до 75% - не определена. |

**Права на объект (объекты) оценки** – право общей долевой собственности владельцев инвестиционных паев ЗПИФ смешанных инвестиций «РВМ Русский Транзит».

Ограничения и обременения прав на объект оценки – доверительное управление..

**Перечень документов, устанавливающих количественные и качественные характеристики объекта (объектов) оценки**

Для определения стоимости объекта (объектов) оценки оценщиком использовалась информация, полученная от заказчика и рыночная информация. Перечень документов и справочных материалов, полученных от заказчика в качестве исходных данных, представлен в табл. 1.

**Таблица 1.**

**Перечень исходных данных, полученных от Заказчика**

| Наименование документа | Вид документа |
|---|---|
| Бухгалтерские балансы Общества за период с 31.12.2011 г. по 30.09.2022 г. | копия |
| Отчеты о прибылях и убытках Общества за период с 2011 г. по 30.09.2022 г. | копия |
| Расшифровки структуры доходов и расходов за 2018-2021 гг. | копия |
| Информация о выплате дивидендов (нераспределенной прибыли) в ретроспективном периоде | копия |
| Информация о структуре акционерного капитала на 30.09.2022 г. | копия |
| Расшифровки структуры доходов и расходов за 9 месяцев 2022 г. | копия |
| Расшифровки статей бухгалтерского баланса на 30.09.2022 г. | копия |
| Бухгалтерская отчетность НПФ «БЛАГОСОСТОЯНИЕ» на 30.09.2022 г. | копия |

*Источник: 1. Данные Заказчика.*

Копии документов, указанных в табл. 1, представлены в Приложении 3 к настоящему отчету.

### Собственник объекта (объектов) оценки

В соответствии с положениями статьи 11 Федерального закона «Об инвестиционных фондах» имущество, составляющее паевой инвестиционный фонд, является *общим имуществом владельцев инвестиционных паев и принадлежит им на праве общей долевой собственности*. Раздел имущества, составляющего паевой инвестиционный фонд, и выдел из него доли в натуре не допускаются, за исключением случаев, предусмотренных Федеральным законом «Об инвестиционных фондах».

Указанные обстоятельства ограничивают возможность указания реквизитов будущих собственников объекта (объектов) оценки.

## 1.9. Принятые при проведении оценки объекта оценки допущения и ограничения оценки в соответствии с пунктами 6 и 8 федерального стандарта оценки «Процесс оценки (ФСО III)», утвержденного приказом Минэкономразвития России от 14 апреля 2022 г. № 200, в том числе не отраженные в задании на оценку

Основные допущения и ограничения, принятые при проведении оценки объекта (объектов) оценки, представлены в задании на оценку.

## 1.10. Итоговая стоимость объекта (объектов) оценки, ограничения и пределы применения полученного результата

**Итоговая стоимость объекта (объектов) оценки и результаты оценки, полученные при применении различных подходов к оценке**

| Наименование подхода/объекта оценки | 1 (Одна) обыкновенная именная акция АО «ТД РЖД» в составе пакета акций от 25% + 1 акция до 50% | 1 (Одна) обыкновенная именная акция АО «ТД РЖД» в составе пакета акций от 50% + 1 акция до 75% |
|---|---|---|
| Затратный подход | 2 580 000 руб. | 2 890 000 руб. |
| Доходный подход | не использовался | не использовался |
| Сравнительный (рыночный) подход | не использовался | не использовался |
| **Итоговая величина справедливой стоимости** | **2 580 000 руб.** | **2 890 000 руб.** |

**Ограничения и пределы применения полученного результата (итоговой стоимости)**

Результатом оценки (итоговой стоимостью объекта (объектов) оценки) является стоимость объекта (объектов), определенная на основе профессионального суждения оценщика для целей, предусмотренных ст. 37 Федерального закона «Об инвестиционных фондах» от 29.11.2001 г. № 156-ФЗ, Правилами доверительного управления Фондом и иными нормативными актами в сфере финансовых рынков, в том числе Указания Банка России № 3758-У от 25 августа 2015 года «Об определении стоимости чистых активов инвестиционных фондов, в том числе о порядке расчета среднегодовой стоимости чистых активов паевого инвестиционного фонда и чистых активов акционерного инвестиционного фонда, расчетной стоимости инвестиционных паев паевых

инвестиционных фондов, стоимости имущества, переданного в оплату инвестиционных паев».

Для указанных целей результаты оценки могут быть использованы в течение шести месяцев с даты оценки.

## 1.11. Анализ выполнения принципов использования информации при проведении оценки

При определении стоимости объекта (объектов) оценки оценщиком использовалась информация, полученная от заказчика (табл. 5), из правовых баз данных и рыночная информация.

Перечень используемых интернет-сайтов и других открытых источников информации, представлен по тексту настоящего отчета.

**Процесс оценки - сбор и аналитическая оценка данных по объекту (объектам) оценки и экономической ситуации на конкретном рынке с целью формирования заключения о стоимости объекта (объектов) оценки.**

В процессе оценки оценщик осуществляет сбор и анализ информации, необходимой для проведения оценки объекта (объектов) оценки, достаточной для определения стоимости объекта (объектов) оценки, принимая во внимание её достоверность, надежность и существенность для целей оценки, в том числе:

- информацию о количественных и качественных характеристиках объекта (объектов) оценки, включая перечень устанавливающих их документов, а также иную информацию, достоверную, надежную, существенную и достаточную для определения стоимости объекта (объектов) оценки;
- информацию о рынке объекта (объектов) оценки, ценообразующих факторах, а также внешних факторах, влияющих на его (их) стоимость.

Признание информации достоверной, надежной, существенной и достаточной требует профессионального суждения оценщика, сформированного на основании анализа такой информации. Информация может быть получена от заказчика оценки, правообладателя объекта оценки, экспертов рынка и отрасли, а также из других источников.

При составлении отчета об оценке оценщик должен придерживаться следующих принципов (требований):

- в отчете об оценке должна быть изложена вся существенная информация, использованная оценщиком при определении стоимости объекта оценки;
- существенная информация, приведенная в отчете об оценке, должна быть подтверждена путем раскрытия ее источников;
- отчет должен содержать достаточное количество сведений, позволяющее квалифицированному специалисту, не участвовавшему в процессе оценки объекта оценки, понять логику и объем проведенного оценщиком исследования, убедиться в его соответствии заданию на оценку и достаточности для цели оценки.

**Общее требование к использованию информации при проведении оценки - отчет об оценке не должен допускать неоднозначное толкование или вводить в заблуждение.**

Документы, предоставленные заказчиком оценки, а так же данные из открытых источников[1], использованные оценщиком, на достаточном уровне отражают данные по объекту (объектам) оценки. Документы и отраженную в них информацию, оценщик принимал к сведению только после проверки их соответствия действительной ситуации, установленной в ходе интервьюирования представителей заказчика оценки. Информация, используемая при проведении оценки, удовлетворяет требованиям достаточности, достоверности, надежности и существенности с учетом принятых допущений и ограничений к оценке.

[1] Источники информации, используемые в отчете, указываются в соответствующих разделах отчета.

## II. ОПИСАНИЕ ОСНОВНЫХ ЭТАПОВ ОПРЕДЕЛЕНИЯ СПРАВЕДЛИВОЙ СТОИМОСТИ

При определении справедливой стоимости необходимо руководствоваться положениями Международного стандарта финансовой отчетности (IFRS) 13 «Оценка справедливой стоимости».

В соответствии с указанным ранее стандартом справедливая стоимость - это цена, которая может быть получена при продаже актива или уплачена при передаче обязательства при проведении операции на добровольной основе на основном (или наиболее выгодном) рынке на дату оценки в текущих рыночных условиях (то есть выходная цена) независимо от того, является ли такая цена непосредственно наблюдаемой или рассчитывается с использованием другого метода оценки.

Основные этапы определения справедливой стоимости собственных долевых инструментов предприятия (акций, долей).

1. Выяснение конкретного типа собственных долевых инструментов предприятия, являющегося объектом оценки (в соответствии с его единицей учета) – акции или доли (описание объекта оценки).

2. Определение исходных условий оценки.

3. Определение исходных данных для методов оценки.

4. Применение методов оценки.

*1. Выяснение конкретного типа собственных долевых инструментов предприятия (акций, долей и т.п.), являющихся объектом оценки (в соответствии с их единицей учета)*.

Выполнение указанного пункта осуществляется в подразделе «Описании объекта оценки».

*2. Определение исходных условий оценки*.

Выполнение указанного пункта осуществляется в подразделе «Описании объекта оценки».

*3. Определение исходных данных для методов оценки*.

Методы оценки, применяемые для оценки справедливой стоимости, должны максимально использовать уместные наблюдаемые исходные данные (1 Уровня и 2 Уровня) и минимально использовать ненаблюдаемые исходные данные.

Иерархия исходных данных:

- исходные данные 1 Уровня - это котируемые цены (некорректируемые) на активных рынках для идентичных активов или обязательств, к которым предприятие может получить доступ на дату оценки.

Котируемая цена на активном рынке представляет собой наиболее надежное доказательство справедливой стоимости и должна использоваться для оценки справедливой стоимости без корректировки всякий раз, когда она доступна.

- исходные данные 2 Уровня – это исходные данные, которые не являются котируемыми ценами, включенными в 1 Уровень и которые прямо или косвенно являются наблюдаемыми для актива или обязательства.

Исходные данные 2 Уровня включают следующее:

(a) котируемые цены на аналогичные активы или обязательства на активных рынках;

(b) котируемые цены на идентичные или аналогичные активы или обязательства на рынках, которые не являются активными;

(c) исходные данные, за исключением котируемых цен, которые являются наблюдаемыми для актива или обязательства, например:

- ставки вознаграждения и кривые доходности, наблюдаемые с обычно котируемыми интервалами;

- подразумеваемая волатильность;

- кредитные спреды.

(d) подтверждаемые рынком исходные данные.

- исходные данные 3 Уровня - это ненаблюдаемые исходные данные для актива или обязательства.

Ненаблюдаемые исходные данные должны использоваться для оценки справедливой стоимости в том случае, если уместные наблюдаемые исходные данные (1 Уровня и 2 Уровня) не доступны, таким образом, учитываются ситуации, при которых наблюдается небольшая, при наличии таковой, деятельность на рынке в отношении актива или обязательства на дату оценки.

Выполнение указанного пункта осуществляется в подразделе «Анализ рынка».

*4. Применение методов оценки.*

При оценке справедливой стоимости необходимо использовать такие методы оценки, которые

являются приемлемыми в сложившихся обстоятельствах и для которых доступны данные, достаточные для оценки справедливой стоимости, при этом максимально используя уместные наблюдаемые исходные данные и минимально используя ненаблюдаемые исходные данные.

Тремя наиболее широко используемыми методами оценки являются рыночный подход, затратный подход и доходный подход.

*Рыночный подход.* Рыночный подход к оценке – это подход, при котором используются цены и другая уместная информация, генерируемая рыночными операциями с идентичными или сопоставимыми (то есть аналогичными) активами, обязательствами или группой активов и обязательств, такой как бизнес.

*Затратный подход.* Затратный подход к оценке – это подход, при котором отражается сумма, которая потребовалась бы в настоящий момент для замены производительной способности актива (часто называемой текущей стоимостью замещения).

*Доходный подход.* Доходный подход к оценке – это подход, при котором будущие суммы (например, потоки денежных средств или доходы и расходы) преобразовываются в единую сумму на текущий момент (то есть дисконтированную). При использовании доходного подхода оценка справедливой стоимости отражает текущие рыночные ожидания в отношении таких будущих сумм.

В некоторых случаях, при определении справедливой стоимости актива или обязательства, приемлемым будет использование одного метода оценки (например, при оценке актива или обязательства с использованием котируемой цены на активном рынке для идентичных активов или обязательств). В других случаях приемлемым будет использование множественных методов оценки (например, так может обстоять дело при оценке единицы, генерирующей денежные средства). Если для оценки справедливой стоимости используются множественные методы оценки, то результаты (то есть соответствующие показатели справедливой стоимости) должны оцениваться путем рассмотрения целесообразности диапазона значений, обозначенных данными результатами. Оценка справедливой стоимости - это значение в пределах такого диапазона, которое наиболее точно представляет справедливую стоимость в сложившихся обстоятельствах.

При проведении настоящей оценки указанные подходы к оценке справедливой стоимости конкретизировались, дополнялись и расширялись на основе положений Федеральных стандартов оценки, действующих на дату проведения оценки и соответствующих виду объекта оценки.

Выполнение указанного пункта осуществляется в подразделе «Методология оценки».

# III. ОПИСАНИЕ ОБЪЕКТА ОЦЕНКИ

## 3.1. Общие положения

В соответствии с положениями Международного стандарта финансовой отчетности (IFRS) 13 «Оценка справедливой стоимости» первым этапом оценки справедливой стоимости является выяснение (описание) конкретного актива или обязательства, являющегося объектом оценки (в соответствии с его единицей учета). В указанном стандарте детализация процесса выяснения (описания) актива отсутствует.

В соответствии с положениями статьи 7 п. 10 федерального стандарта оценки «Отчет об оценке (ФСО VI)» в отчете об оценке должно содержаться точное описание объекта оценки с указанием количественных и качественных характеристик объекта оценки, включая права на объект оценки, перечень документов, устанавливающих такие характеристики, а в отношении объекта оценки, принадлежащего юридическому лицу – реквизиты юридического лица (полное и (или) сокращенное наименование, основной государственный регистрационный номер или иной регистрационный номер юридического лица, место нахождения) и (при наличии) балансовая стоимость данного объекта оценки.

При проведении настоящей оценки была принята следующая последовательность описания объекта оценки:

1. Описание имущественных прав, обременений, связанных с объектом оценки.
2. Описание количественных и качественных характеристик объекта оценки (за исключением описания имущественных прав, обременений, связанных с объектом оценки).
3. Описание текущего использования объекта оценки.
4. Описание других факторов и характеристик, относящихся к объекту оценки, существенно влияющих на его стоимость.

## 3.2. Описание имущественных прав, обременений, связанных с объектом оценки

**Общее описание объекта оценки.**

В настоящем отчете объектом оценки является 1 (Одна) обыкновенная именная бездокументарная акция АО «ТД РЖД» (ОГРН 1027700066041), государственный регистрационный номер выпуска: 1-01-05515-А, в составе различных пакетов акций, а именно: от 25% + 1 акция до 50%, от 50% + 1 акция до 75% акций %.

АО «ТД РЖД» зарегистрировано в Едином государственном реестре юридических лиц за основным государственным регистрационным номером 1027700066041.

Место нахождения Общества: 111033, г. Москва, ул. Волочаевская, вл.5, корп. 3.

**Имущественные права, связанные с объектом оценки (данные о балансовой стоимости объекта).**

Объект оценки принадлежит на праве общей долевой собственности владельцам инвестиционных паев Закрытого паевого инвестиционного фонда смешанных инвестиций «РВМ Русский Транзит».

В соответствии с положениями статьи 11 Федерального закона «Об инвестиционных фондах» имущество, составляющее паевой инвестиционный фонд, является *общим имуществом владельцев инвестиционных паев и принадлежит им на праве общей долевой собственности*. Раздел имущества, составляющего паевой инвестиционный фонд, и выдел из него доли в натуре не допускаются, за исключением случаев, предусмотренных Федеральным законом «Об инвестиционных фондах».

Указанные обстоятельства ограничивают возможность указания реквизитов собственников объекта оценки.

Балансовая стоимость объекта оценки указана в подразделе 1 настоящего отчета.

**Обременения, связанные с объектом оценки.**

Объект оценки имеет обременения в виде *доверительного управления*. В соответствии со статьёй 1012 Гражданского кодекса по договору доверительного управления имуществом одна сторона (учредитель управления) передает другой стороне (доверительному управляющему) на определенный срок имущество в доверительное управление, а другая сторона обязуется осуществлять управление этим имуществом в интересах учредителя управления или указанного им лица (выгодоприобретателя). Передача имущества в доверительное управление не влечет перехода права собственности на него к доверительному управляющему. Осуществляя доверительное управление имуществом, доверительный управляющий вправе совершать в отношении этого имущества в соответствии с договором доверительного управления любые

юридические и фактические действия в интересах выгодоприобретателя.

В соответствие с Федеральным законом «Об инвестиционных фондах» управляющая компания осуществляет доверительное управление паевым инвестиционным фондом путем совершения любых юридических и фактических действий в отношении составляющего его имущества, а также осуществляет все права, удостоверенные ценными бумагами, составляющими паевой инвестиционный фонд, включая право голоса по голосующим ценным бумагам. Управляющая компания вправе предъявлять иски и выступать ответчиком по искам в суде в связи с осуществлением деятельности по доверительному управлению паевым инвестиционным фондом.

Управляющая компания совершает сделки с имуществом, составляющим паевой инвестиционный фонд, от своего имени, указывая при этом, что она действует в качестве доверительного управляющего. Это условие считается соблюденным, если при совершении действий, не требующих письменного оформления, другая сторона информирована об их совершении доверительным управляющим в этом качестве, а в письменных документах после наименования доверительного управляющего сделана пометка "Д.У." и указано название паевого инвестиционного фонда.

**Имущественные права, учитываемые при проведении оценки.**

При оценке объекта оценка учитывается право собственности на объект оценки, скидки на фактическое право общей долевой собственности и доверительного управления не вводятся. Объект считается свободным от ограничений (обременений). Под правом собственности в соответствии со ст. 209 ГК РФ понимается следующее:

- собственнику принадлежат права владения, пользования и распоряжения своим имуществом;
- собственник вправе по своему усмотрению совершать в отношении принадлежащего ему имущества любые действия, не противоречащие закону и иным правовым актам и не нарушающие права и охраняемые законом интересы других лиц, в том числе отчуждать свое имущество в собственность другим лицам, передавать им, оставаясь собственником, права владения, пользования и распоряжения имуществом, отдавать имущество в залог и обременять его другими способами, распоряжаться им иным образом;
- собственник может передать свое имущество в доверительное управление другому лицу (доверительному управляющему). Передача имущества в доверительное управление не влечет перехода права собственности к доверительному управляющему, который обязан осуществлять управление имуществом в интересах собственника или указанного им третьего лица.

Права акционеров – владельцев привилегированных акций общества, согласно ст. 32 ФЗ «Об акционерных обществах», заключаются в следующем:

- акционеры - владельцы привилегированных акций общества не имеют права голоса на общем собрании акционеров, если иное не установлено ФЗ «Об акционерных обществах».
- в уставе общества должны быть определены размер дивиденда и (или) стоимость, выплачиваемая при ликвидации общества (ликвидационная стоимость) по привилегированным акциям каждого типа. Размер дивиденда и ликвидационная стоимость определяются в твердой денежной сумме или в процентах к номинальной стоимости привилегированных акций. Размер дивиденда и ликвидационная стоимость по привилегированным акциям считаются определенными также, если уставом общества установлен порядок их определения или минимальный размер дивиденда, в том числе в процентах от чистой прибыли общества. Размер дивиденда не считается определенным в случае, если в уставе общества указан только его максимальный размер. Владельцы привилегированных акций, по которым не определен размер дивиденда, имеют право на получение дивидендов наравне и в равном размере с владельцами обыкновенных акций. Если уставом общества предусмотрены привилегированные акции двух и более типов, по каждому из которых определен размер дивиденда, уставом общества должна быть также установлена очередность выплаты дивидендов по каждому из них, а если уставом общества предусмотрены привилегированные акции двух и более типов, по каждому из которых определена ликвидационная стоимость, - очередность выплаты ликвидационной стоимости по каждому из них. Уставом общества может быть установлено, что невыплаченный или не полностью выплаченный дивиденд по привилегированным акциям определенного типа, размер которого определен уставом, накапливается и выплачивается не позднее срока, определенного уставом (кумулятивные привилегированные акции). Если уставом общества такой срок не установлен, привилегированные акции кумулятивными не являются.
- уставом общества может быть предусмотрена конвертация привилегированных акций определенного типа в обыкновенные акции или привилегированные акции иных типов по требованию акционеров - их владельцев или конвертация всех акций этого типа в срок, определенный уставом общества. В этом случае уставом общества до государственной

регистрации выпуска конвертируемых привилегированных акций должны быть определены порядок их конвертации, в том числе количество, категория (тип) акций, в которые они конвертируются, и иные условия конвертации. Изменение указанных положений устава общества после размещения первой конвертируемой привилегированной акции соответствующего выпуска не допускается. Конвертация привилегированных акций в облигации и иные ценные бумаги, за исключением акций, не допускается. Конвертация привилегированных акций в обыкновенные акции и привилегированные акции иных типов допускается только в том случае, если это предусмотрено уставом общества, а также при реорганизации общества в соответствии с настоящим Федеральным законом.

- акционеры - владельцы привилегированных акций участвуют в общем собрании акционеров с правом голоса при решении вопросов о реорганизации и ликвидации общества, вопросов, предусмотренных пунктом 3 статьи 7.2 и статьей 92.1 ФЗ «Об акционерных обществах», а также вопросов, решение по которым в соответствии с ФЗ «Об акционерных обществах» принимается единогласно всеми акционерами общества. Акционеры - владельцы привилегированных акций определенного типа приобретают право голоса при решении на общем собрании акционеров вопросов о внесении изменений и дополнений в устав общества, ограничивающих права акционеров - владельцев привилегированных акций этого типа, включая случаи определения или увеличения размера дивиденда и (или) определения или увеличения ликвидационной стоимости, выплачиваемых по привилегированным акциям предыдущей очереди, предоставления акционерам - владельцам привилегированных акций иного типа преимуществ в очередности выплаты дивиденда и (или) ликвидационной стоимости акций, либо внесения положений об объявленных привилегированных акциях этого или иного типа, размещение которых может привести к фактическому уменьшению определенного уставом общества размера дивиденда и (или) ликвидационной стоимости, выплачиваемых по привилегированным акциям этого типа. Решение о внесении таких изменений и дополнений считается принятым, если за него отдано не менее чем три четверти голосов акционеров - владельцев голосующих акций, принимающих участие в общем собрании акционеров, за исключением голосов акционеров - владельцев привилегированных акций, права по которым ограничиваются, и три четверти голосов всех акционеров - владельцев привилегированных акций каждого типа, права по которым ограничиваются, если для принятия такого решения уставом общества не установлено большее число голосов акционеров.
- акционеры - владельцы привилегированных акций определенного типа приобретают право голоса при решении на общем собрании акционеров вопроса об обращении с заявлением о листинге или делистинге привилегированных акций этого типа. Указанное решение считается принятым при условии, что за него отдано не менее чем три четверти голосов акционеров - владельцев голосующих акций, принимающих участие в общем собрании акционеров, за исключением голосов акционеров - владельцев привилегированных акций этого типа, и три четверти голосов всех акционеров - владельцев привилегированных акций этого типа, если для принятия указанного решения уставом общества не установлено большее число голосов акционеров.
- акционеры - владельцы привилегированных акций определенного типа, размер дивиденда по которым определен в уставе общества, за исключением акционеров - владельцев кумулятивных привилегированных акций, имеют право участвовать в общем собрании акционеров с правом голоса по всем вопросам его компетенции, начиная с собрания, следующего за годовым общим собранием акционеров, на котором независимо от причин не было принято решение о выплате дивидендов или было принято решение о неполной выплате дивидендов по привилегированным акциям этого типа. Право акционеров - владельцев привилегированных акций такого типа участвовать в общем собрании акционеров прекращается с момента первой выплаты по указанным акциям дивидендов в полном размере. Акционеры - владельцы кумулятивных привилегированных акций определенного типа имеют право участвовать в общем собрании акционеров с правом голоса по всем вопросам его компетенции, начиная с собрания, следующего за годовым общим собранием акционеров, на котором должно было быть принято решение о выплате по этим акциям в полном размере накопленных дивидендов, если такое решение не было принято или было принято решение о неполной выплате дивидендов. Право акционеров - владельцев кумулятивных привилегированных акций определенного типа участвовать в общем собрании акционеров прекращается с момента выплаты всех накопленных по указанным акциям дивидендов в полном размере.
- уставом непубличного общества могут быть предусмотрены один или несколько типов привилегированных акций, предоставляющих помимо или вместо прав, предусмотренных настоящей статьей, право голоса по всем или некоторым вопросам компетенции общего

собрания акционеров, в том числе при возникновении или прекращении определенных обстоятельств (совершение либо несовершение обществом или его акционерами определенных действий, наступление определенного срока, принятие либо непринятие общим собранием акционеров или иными органами общества определенных решений в течение определенного срока, отчуждение акций общества третьим лицам с нарушением положений устава общества о преимущественном праве их приобретения или о получении согласия акционеров общества на их отчуждение и иные обстоятельства), преимущественное право приобретения размещаемых обществом акций определенных категорий (типов) и иные дополнительные права. Положения о привилегированных акциях с указанными правами могут быть предусмотрены уставом непубличного общества при его учреждении либо внесены в устав или исключены из него по решению, принятому общим собранием акционеров единогласно всеми акционерами общества. Указанные положения устава непубличного общества могут быть изменены по решению, принятому общим собранием акционеров единогласно всеми акционерами - владельцами таких привилегированных акций и большинством в три четверти голосов акционеров - владельцев иных голосующих акций, принимающих участие в общем собрании акционеров.

**Таким образом, при проведении настоящей оценки стоимость объекта оценки определялась исходя из условия полного перехода прав собственности на объект при отчуждении последнего на открытом рынке.**

## 3.3. Общая информация об объекте оценки

Информация о структуре уставного (складочного) капитала

Сведения о структуре уставного капитала Общества представлены в табл. 2.

**Таблица 2.**

**Сведения о структуре уставного капитала Общества**

| Наименование показателя | Значение показателя |
|---|---|
| Общее количество акций | 397 шт. |
| Номинальная стоимость одной ценной бумаги | 10 000 руб. |
| Размер уставного капитала | 3 970 000 руб. |

*Источник. 1. Данные Заказчика.*

Информация о структуре распределения уставного (складочного) капитала

Сведения о структуре распределения уставного (складочного) капитала Общества представлены в табл. 3.

**Таблица 3.**

**Сведения о структуре распределения уставного (складочного) капитала Общества**

| Участники | Количество акций, шт. | Величина доли в уставном капитале, в % |
|---|---|---|
| Владельцы инвестиционных паев Закрытого паевого инвестиционного фонда прямых смешанных инвестиций «РВМ Русский Транзит» под управлением ЗАО УК «РВМ Капитал» | 198 | 49,87406 |
| Открытое акционерное общество «Российские железные дороги» | 199 | 50,12594 |
| **Итого** | **397** | **100** |

*Источник. 1. Данные Заказчика.*

Информация о правах, предусмотренных учредительными документами Общества

Права учредителей (собственников), предусмотренные учредительными документами, соответствуют правам акционеров согласно ФЗ «Об акционерных обществах».

Согласно Федеральному закону «Об акционерных обществах» от 26.12.1995 г. №208-ФЗ по мере увеличения пакета акций их владелец получает те или иные дополнительные преимущества, которые повышают стоимость пакета, т.е. наряду с количественным преимуществом, появляются юридические преимущества, а именно:

- **1 акция** - даёт право участвовать в работе Общего собрания (ст. 59 Закона об АО).
- **1 % акций** - даёт право:- ознакомиться со списком лиц, имеющих право на участие в Общем собрании Акционеров (п. 4 ст. 51 Закона об АО);- получить у Регистратора сведения об именах владельцев (наименования), а также о количестве, категории (типе) и номинальной стоимости принадлежащих им акций;- на обращение в суд с иском к члену Совета директоров (Наблюдательного совета) Общества, единоличному исполнительному органу Общества (Директору, Генеральному директору), члену коллегиального исполнительного органа Общества (Правление, Дирекция), а равно к Управляющей организации или

Управляющему о возмещении убытков в случае, предусмотренном п. 2 ст. 71 Закона об АО (п. 5 ст. 71 Закона об АО);

- **2 % акций** - дают право:- внести предложения в повестку дня годового Общего собрания Акционеров (ст. 53 Закона об АО);- выдвигать кандидатов в Совет директоров (Наблюдательный совет), коллегиальный исполнительный орган, ревизионную комиссию, счетную комиссию Общества;- предлагать кандидата на должность единоличного исполнительного органа;- предлагать формулировки решения по предлагаемым вопросам;- выдвигать кандидатов в Совет директоров (Наблюдательный совет) для избрания кумулятивным голосованием на внеочередном Общем собрании Акционеров в случае, если повестка дня содержит этот вопрос.
- **10 % акций** - дают право:- требовать созыва внеочередного Общего собрания Акционеров (п. 1 ст. 55 Закона об АО);- проверки (ревизии) финансово-хозяйственной деятельности Общества (п. 3 ст. 85 Закона об АО).
- **15 % акций** - гарантируют проведение своего представителя в Совет директоров (Наблюдательный совет). Для открытого Общества с числом Акционеров - владельцев обыкновенных и иных голосующих акций Общества более 1 000 количественный состав Совета директоров (Наблюдательного совета) Общества не может быть менее 7 членов, а для Общества с числом Акционеров - владельцев обыкновенных и иных голосующих акций общества более 10 000 - менее 9 членов (п. 3 ст. 66 Закона об АО).Таким образом, в первом случае для проведения в Совет директоров (Наблюдательный совет) своего представителя Акционер должен обладать 100 : 7 = 14,21 % голосов, а во втором - 100 : 9 = 11,1 %.
- **25 % + 1 акция** - позволяют:1) блокировать вопросы, для решения которых требуется квалифицированное большинство (3/4):- внесение изменений и дополнения в Устав Общества или утверждение Устава Общества в новой редакции;- реорганизация Общества;- ликвидация Общества, назначение Ликвидационной комиссии и утверждение промежуточного и окончательного ликвидационного балансов;- определение количества, номинальной стоимости, категории (типа) объявленных акций и прав, предоставляемых этими акциями;- приобретение Обществом размещённых акций в случаях, установленных Законом об АО (п. 4 ст. 49 Закона об АО).2) приобрести право доступа к документам бухгалтерского учета и протоколам заседаний коллегиального исполнительного органа.
- **30 % акций** - предоставляют возможность иметь кворум при повторном собрании Акционеров, созванного взамен несостоявшегося. Если Акционеров более 500 тысяч Уставом Общества может быть предусмотрен и меньший кворум (ст. 58 Закона об АО).
- **50 % + 1 акция**:- определяют наличие кворума Общего собрания Акционеров;- обеспечивают почти полное управление Обществом, за исключением вопросов требующих квалифицированного большинства. Однако при определённых условиях могут решаться и эти вопросы. Если на Общее собрание явилось 70 % Акционеров, то владелец 52, 5 % акций имеет квалифицированное большинство, так как квалифицированное большинство определяется от Акционеров - владельцев обыкновенных голосующих акций, принимающих участие в Общем собрании (п. 4 ст. 49 Закона об АО).
- **75 % + 1 акция** - полное, безусловное и безраздельное управление Обществом. Дают право:- размещать акции посредством закрытой подписки;- размещать по открытой подписке акции, составляющие более 25 % от ранее размещенных обыкновенных акций;- принимать решение о приобретении Обществом собственных акций;- вносить изменения и дополнения в Устав Общества;- утверждать Устав Общества в новой редакции;- принимать решения о реорганизации и ликвидации Общества;- определять количество объявленных акций, их номинальную стоимость, категорию (тип) и права, предоставляемые ими.
- **100% акций** - дают право принимать любые решения без соблюдения сроков созыва и проведения Общего собрания Акционеров.

Данные о правах, которые предоставляются собственнику оцениваемого объекта, представлены в табл. 4.

**Таблица 4.**

**Права собственника оцениваемого объекта**

| Характеристика | Комментарий |
|---|---|
| Объект оценки | 1 (Одна) обыкновенная именная бездокументарная акция АО «ТД РЖД» (ОГРН 1027700066041), государственный регистрационный номер выпуска: 1-01-05515-А, в в составе различных пакетов акций, а именно: от 25% + 1 акция до 50%, от 50% + 1 акция до 75% акций. |
| Степень влияния на деятельности общества | Пакет акций, составляющий до 50% от общего количества акций Общества, и позволяет:<br>1) блокировать вопросы, для решения которых требуется квалифицированное большинство (3/4):- внесение изменений и дополнения в Устав Общества или утверждение Устава Общества в новой редакции;- реорганизация Общества;- ликвидация Общества, назначение Ликвидационной комиссии и утверждение промежуточного и окончательного ликвидационного балансов;- определение количества, номинальной стоимости, категории (типа) объявленных акций и прав, предоставляемых этими акциями;- приобретение Обществом размещённых акций в случаях, установленных Законом об АО (п. 4 ст. 49 Закона об АО);<br>2) приобрести право доступа к документам бухгалтерского учета и протоколам заседаний коллегиального исполнительного органа.<br>3) предоставляют возможность иметь кворум при повторном собрании Акционеров, созванного взамен несостоявшегося.<br>Отсутствие операционного или абсолютного контроля над деятельностью Общества.<br>Пакет акций, составляющий до 75% от общего количества акций Общества, и позволяет:<br>1) определять наличие кворума Общего собрания Акционеров;<br>2) обеспечивать почти полное управление Обществом, за исключением вопросов требующих квалифицированного большинства. Однако при определённых условиях могут решаться и эти вопросы. Если на Общее собрание явилось 70 % Акционеров, то владелец 52,5 % акций имеет квалифицированное большинство, так как квалифицированное большинство определяется от Акционеров - владельцев обыкновенных голосующих акций, принимающих участие в Общем собрании (п. 4 ст. 49 Закона об АО)<br>3) использовать все права для более мелких пакетов акций.<br>Отсутствие абсолютного контроля над деятельностью Общества. |

*Источник. 1. Данные Заказчиком. 2. ФЗ «Об акционерных обществах» 3. Анализ Оценщика.*

Информация о распределении прибыли Общества

Общество в ретроспективном периоде осуществляло выплату дивидендов:

- 2009 г. – 38 872 782 руб.;
- 2010 г. – 1 171 099 000 руб.;
- 2011 г. – 82 835 001 руб.;
- 2012 г. – 383 916 953 руб.;
- 2013 г. – 943 147 541 руб.;
- 2014 г. – 334 117 892 руб.;
- 2015 г. – 287 356 433 руб.;
- 2016 г. - 132 347 517 руб.;
- 2017 г. – 0 руб.;
- 2018 г. – 46 975 624 руб.;
- 2019 г. – 91 685 995 руб.;
- 2020 г. – 124 564 231 руб.;
- 2021 г. – 25 769 127 руб.
- 2022 г. – 0 руб.

Сведения о наличии и условиях корпоративного договора

Согласно данных Заказчика Общество не имеет корпоративного договора.

## 3.4. Информация, характеризующая деятельность организации

Информация о создании бизнеса.

АО «ТД РЖД» зарегистрировано в Едином государственном реестре юридических лиц за основным государственным регистрационным номером 1027700066041.

Информация о развитии бизнеса.

АО «ТД РЖД» является торговым предприятием, специализирующимся на операциях с железнодорожной техникой – купля-продажа и лизинг железнодорожного подвижного состава. Целевую продуктовую линию Общества образуют три основные товарные группы:

- пассажирские вагоны;
- локомотивы (тепловозы и электровозы);

- вагоны электропоездов.

АО «ТД РЖД» не является холдинговой компанией.

Профильная деятельность Общества может быть охарактеризована как посредническая, заключающаяся в приобретении железнодорожной техники у предприятий изготовителей с последующей реализацией (прямая продажа или сдача в лизинг) основному целевому потребителю – ОАО «РЖД».

На протяжении периода с 2012 г. по 2012 г. для Общества характерен рост объема торговых операций (за исключением 2006 г. – отмечается существенное снижение объемов реализации продукции). По итогам 2013 г. отмечается снижение объема торговых операций. Данное обстоятельство связано с тем, что начиная с 2013 года, поставка подвижного состава осуществляется по агентским договорам. Поставка подвижного состава по агентским договорам (т.е. без учета доходной составляющей), свидетельствует о прекращение оптово-сбытовой деятельности Общества.

В перспективе для Общества определены следующие основные направления деятельности:

- поставка подвижного состава (ППС) по агентским договорам;
- внешнеэкономическая деятельность (ВЭД);
- реализация металлического лома (ЛОМ);
- материально-техническое обеспечение деятельности ДЗО ОАО РЖД (МТО).

Условия функционирования бизнеса.

Условия функционирования бизнеса определяются видом экономической деятельности Общества. Оцениваемое Общество имеет ОКВЭД 51.70 – прочая оптовая торговля.

Информация о продукции, работах, услугах Общества

Начиная с 2013 года, Общество осуществляет поставку подвижного состава по агентским договорам. Поставка подвижного состава по агентским договорам (т.е. без учета доходной составляющей), свидетельствует о прекращение оптово-сбытовой деятельности Общества.

Для Общества определены следующие основные направления деятельности:

- поставка подвижного состава (ППС) по агентским договорам;
- внешнеэкономическая деятельность (ВЭД);
- реализация металлического лома (ЛОМ);
- материально-техническое обеспечение деятельности ДЗО ОАО РЖД (МТО).

## 3.5. Финансовая информация

### 3.5.1. Анализ финансовых результатов Общества

Анализ финансовых результатов Общества производится со следующими целями:

- установить характер изменения валовой выручки Общества в ретроспективном периоде и исследовать факторы, влияющие на изменение указанного показателя;
- установить динамику изменения прибыли от продаж (прибыли от реализации - Sales Margin) и исследовать факторы, влияющие на указанный показатель;
- установить динамику изменения прибыли до налогообложения (EBIT) и исследовать факторы, влияющие на указанный показатель;
- сделать выводы о возможности использования данных ретроспективного периода для решения задачи прогнозирования перспективных денежных потоков.

При проведении настоящей оценки в качестве исходных данных для общего анализа финансовых результатов использовались следующие исходные данные:

- данные бухгалтерского учета (Форма № 2 «Отчет о прибылях и убытках») за период с 2011 г. по сентябрь 2022 г.;
- расшифровка доходов и расходов Общества за период с 31.12.2011 г. по 30.09.2022 г.

Исторический отчет о прибылях и убытках представлен в табл. 5.

**Таблица 5.**

**Исторический отчет о прибылях и убытках АО «ТД РЖД», (тыс. руб.)**

| Наименование показателей | 2011 год | 2012 год | 2013 год | 2014 год | 2015 год | 2016 год | 2017 год | 2018 год | 2019 год | 2020 год | 2021 год | 3 кв. 2022 года |
|---|---|---|---|---|---|---|---|---|---|---|---|---|
| ***Выручка от реализации*** | ***92 034 043*** | ***108 300 769*** | ***13 996 883*** | ***14 236 953*** | ***16 412 415*** | ***13 911 536*** | ***4 145 080*** | ***4 631 959*** | ***5 397 607*** | ***6 740 540*** | ***1 752 568*** | ***1 403 318*** |
| Себестоимость | -89 031 410 | -104 561 679 | -11 553 269 | -12 570 906 | -15 561 055 | -13 021 252 | -3 394 144 | -3 637 858 | -4 253 288 | -5 596 515 | -1 291 722 | -936 049 |
| ***Валовая прибыль*** | ***3 002 633*** | ***3 739 090*** | ***2 443 614*** | ***1 666 047*** | ***851 360*** | ***890 284*** | ***750 936*** | ***994 101*** | ***1 144 319*** | ***1 144 025*** | ***460 846*** | ***467 269*** |
| Коммерческие расходы | -478 044 | -674 783 | -641 526 | -293 452 | -275 197 | -163 581 | -85 753 | -74 686 | -65 452 | -427 894 | -100 869 | -26 031 |
| Управленческие расходы | -813 493 | -1 046 380 | -825 704 | -787 457 | -775 476 | -541 968 | -442 710 | -385 268 | -351 408 | -343 860 | -338 712 | -242 575 |
| ***Прибыль (убыток) от продаж*** | ***1 711 096*** | ***2 017 927*** | ***976 384*** | ***585 138*** | ***-199 313*** | ***184 734*** | ***222 472*** | ***534 147*** | ***727 459*** | ***372 271*** | ***21 265*** | ***198 663*** |
| Проценты к получению | 33 135 | 46 198 | 116 784 | 134 349 | 253 336 | 223 400 | 165 603 | 144 344 | 199 820 | 91 766 | 67 730 | 76 938 |
| Проценты к уплате | -141 837 | -224 535 | -281 732 | -268 119 | -340 475 | -295 007 | -123 778 | -22 881 | -6 565 | -2 164 | -23 997 | -5 464 |
| Доходы от участия в других организациях | 108 243 | 250 006 | 250 000 | 180 605 | 124 340 | 15 000 | 0 | 329 | 0 | 141 | 0 | 0 |
| Прочие доходы | 142 150 | 1 440 953 | 1 030 346 | 805 636 | 1 215 677 | 2 340 681 | 316 032 | 52 563 | 258 101 | 280 202 | 89 711 | 40 869 |
| Прочие расходы | -1 488 759 | -1 991 499 | -1 531 276 | -940 041 | -789 880 | -2 674 511 | -422 711 | -401 235 | -739 679 | -585 434 | -73 649 | -127 658 |
| ***Прибыль (убыток) до налогообложения*** | ***364 028*** | ***1 539 050*** | ***560 506*** | ***497 568*** | ***263 685*** | ***-205 703*** | ***157 618*** | ***307 268*** | ***439 135*** | ***156 782*** | ***81 060*** | ***183 348*** |
| Текущий налог на прибыль | -314 619 | -415 297 | -185 044 | -146 013 | -102 | -275 694 | -56 189 | -117 404 | -189 737 | -115 705 | -7 510 | -51 589 |
| Отложенные налоговые обязательства | -356 | -287 | 284 | 0 | 0 | 0 | 0 | 0 | -448 | 11 191 | 1 412 | -3 694 |
| Отложенные налоговые активы | -1 390 | 1 790 | -480 | 1 372 | 1 113 | 1 228 | 1 124 | 912 | 178 | 0 | 0 | 0 |
| Прочее | -33 | -55 408 | 18 542 | -8 342 | 0 | -913 | -8 603 | -7 404 | 0 | -729 | 83 | 0 |
| ***Чистая прибыль*** | ***47 630*** | ***1 069 848*** | ***393 808*** | ***344 585*** | ***264 696*** | ***-481 082*** | ***93 951*** | ***183 372*** | ***249 128*** | ***51 539*** | ***75 045*** | ***128 065*** |

*Источник. 1. Данные, предоставленные Заказчиком.*

На основе представленных в табл. 5 данных был сформирован скомпилированный исторический отчет о прибылях и убытках Общества, за период с 2011 г. по 2021 г. Скомпилированный исторический отчет о прибылях и убытках Общества за указанный период представлен в табл. 6. Сравнительные формы (вертикальная и горизонтальная) скомпилированного исторического отчета о прибылях и убытках Общества представлены в табл. 7 и табл. 8.

**Таблица 6.**

**Скомпилированный исторический отчет о прибылях и убытках АО «ТД РЖД», (тыс. руб.)**

| Наименование показателей | 2011 год | 2012 год | 2013 год | 2014 год | 2015 год | 2016 год | 2017 год | 2018 год | 2019 год | 2020 год | 2021 год | 3 кв. 2022 года |
|---|---|---|---|---|---|---|---|---|---|---|---|---|
| ***Выручка (Sales)*** | ***92 034 043*** | ***108 300 769*** | ***13 996 883*** | ***14 236 953*** | ***16 412 415*** | ***13 911 536*** | ***4 145 080*** | ***4 631 959*** | ***5 397 607*** | ***6 740 540*** | ***1 752 568*** | ***1 403 318*** |
| Себестоимость реализации (без амортизации) | -89 031 410 | -104 561 679 | -11 553 269 | -12 570 906 | -15 561 055 | -13 021 252 | -3 394 144 | -3 619 657 | -4 249 118 | -5 587 034 | -1 283 252 | -906 929 |
| ***Валовая прибыль (Gross margin)*** | ***3 002 633*** | ***3 739 090*** | ***2 443 614*** | ***1 666 047*** | ***851 360*** | ***890 284*** | ***750 936*** | ***1 012 302*** | ***1 148 489*** | ***1 153 506*** | ***469 316*** | ***496 389*** |
| Коммерческие и общефирменные (управленческие) расходы | -1 265 488 | -1 670 928 | -1 406 220 | -1 024 648 | -1 004 490 | -663 730 | -492 087 | -459 954 | -416 860 | - 771 754 | -439 581 | -268 606 |
| Прочие доходы/расходы (нетто) | 0 | 0 | 0 | 0 | 0 | 0 | 0 | 0 | 0 | 0 | 0 | 0 |
| ***Прибыль от реализации (Sales Margin)*** | ***1 737 145*** | ***2 068 162*** | ***1 037 394*** | ***641 399*** | ***-153 130*** | ***226 554*** | ***258 849*** | ***552 348*** | ***731 629*** | ***381 752*** | ***29 735*** | ***27 783*** |
| Прочие внереализ. доходы расходы (нетто) (без амортизации) | -1 346 010 | -550 235 | -500 814 | -134 405 | 425 797 | -333 830 | -106 679 | -348 672 | -481 578 | -305 232 | 16 062 | -86 789 |
| ***Прибыль до налогов, проц. и амортизация (EBITDA)*** | ***391 135*** | ***1 517 927*** | ***536 580*** | ***506 994*** | ***272 667*** | ***-107 276*** | ***152 170*** | ***203 676*** | ***250 051*** | ***76 520*** | ***45 797*** | ***140 994*** |
| Амортизация | -26 648 | -50 546 | -61 126 | -56 261 | -46 183 | -41 819 | -36 376 | -18 201 | -4 170 | - 9 481 | -8 470 | -29 120 |
| ***Операционная маржа (EBIT)*** | ***364 487*** | ***1 467 381*** | ***475 454*** | ***450 733*** | ***226 484*** | ***-149 095*** | ***115 794*** | ***185 475*** | ***245 881*** | ***67 039*** | ***37 327*** | ***111 874*** |
| Проценты к уплате | -141 837 | -224 535 | -281 732 | -268 119 | -340 475 | -295 007 | -123 778 | -22 881 | -6 565 | -2 164 | -23 997 | -5 464 |
| Проценты к получению | 33 135 | 46 198 | 116 784 | 134 349 | 253 336 | 223 400 | 165 603 | 144 344 | 199 820 | 91 766 | 67 730 | 76 938 |
| Доходы от участия в других организациях | 108 243 | 250 006 | 250 000 | 180 605 | 124 340 | 15 000 | 0 | 329 | 0 | 141 | 0 | 0 |
| ***Прибыль до налогообложения (EBT)*** | ***364 028*** | ***1 539 050*** | ***560 506*** | ***497 568*** | ***263 685*** | ***-205 703*** | ***157 619*** | ***307 267*** | ***439 136*** | ***156 782*** | ***81 060*** | ***183 348*** |
| Налог на прибыль и аналогичные платежи | -316 398 | -469 202 | -166 698 | -152 983 | 1 011 | -275 379 | -63 668 | -123 896 | -190 007 | -105 243 | -6 015 | -55 283 |
| ***Чистая прибыль*** | ***47 630*** | ***1 069 848*** | ***393 808*** | ***344 585*** | ***264 696*** | ***-481 082*** | ***93 951*** | ***183 372*** | ***249 128*** | ***51 539*** | ***75 045*** | ***128 065*** |

*Источник. 1. Данные, предоставленные Заказчиком. 2. Расчет Оценщика.*

**Таблица 7.**

**Скомпилированный исторический отчет о прибылях и убытках АО «ТД РЖД», (вертикальная сравнительная форма)**

| Наименование показателей | 2011 год | 2012 год | 2013 год | 2014 год | 2015 год | 2016 год | 2017 год | 2018 год | 2019 год | 2020 год | 2021 год | 3 кв. 2022 года |
|---|---|---|---|---|---|---|---|---|---|---|---|---|
| ***Выручка (Sales)*** | ***100,0%*** | ***100,0%*** | ***100,0%*** | ***100,0%*** | ***100,0%*** | ***100,0%*** | ***100,0%*** | ***100,0%*** | ***100,0%*** | ***100,0%*** | ***100,0%*** | ***100,0%*** |
| Себестоимость реализации (без амортизации) | -96,7% | -96,5% | -82,5% | -88,3% | -94,8% | -93,6% | -81,9% | -78,1% | -78,7% | -82,9% | -73,2% | -64,6% |
| ***Валовая прибыль (Gross margin)*** | ***3,3%*** | ***3,5%*** | ***17,5%*** | ***11,7%*** | ***5,2%*** | ***6,4%*** | ***18,1%*** | ***21,9%*** | ***21,3%*** | ***17,1%*** | ***26,8%*** | ***35,4%*** |
| Коммерческие и общефирменные (управленческие) расходы | -1,4% | -1,5% | -10,0% | -7,2% | -6,1% | -4,8% | -11,9% | -9,9% | -7,7% | -11,4% | -25,1% | -19,1% |
| Прочие доходы/расходы (нетто) | n/a | n/a | n/a | n/a | n/a | n/a | n/a | n/a | n/a | n/a | n/a | n/a |

| Наименование показателей | 2011 год | 2012 год | 2013 год | 2014 год | 2015 год | 2016 год | 2017 год | 2018 год | 2019 год | 2020 год | 2021 год | 3 кв. 2022 года |
|---|---|---|---|---|---|---|---|---|---|---|---|---|
| ***Прибыль от реализации (Sales Margin)*** | ***1,9%*** | ***1,9%*** | ***7,4%*** | ***4,5%*** | ***-0,9%*** | ***1,6%*** | ***6,2%*** | ***11,9%*** | ***13,6%*** | ***5,7%*** | ***1,7%*** | ***16,2%*** |
| Прочие внереализ. доходы расходы (нетто) (без амортизации) | -1,5% | -0,5% | -3,6% | -0,9% | 2,6% | -2,4% | -2,6% | -7,5% | -8,9% | -4,5% | -0,9% | -6,2% |
| ***Прибыль до налогов, проц. и амортизация (EBITDA)*** | ***0,4%*** | ***1,4%*** | ***3,8%*** | ***3,6%*** | ***1,7%*** | ***-0,8%*** | ***3,7%*** | ***4,4%*** | ***4,6%*** | ***1,1%*** | ***2,6%*** | ***10,0%*** |
| Амортизация | 0,0% | 0,0% | -0,4% | -0,4% | -0,3% | -0,3% | -0,9% | -0,4% | -0,1% | -0,1% | -0,5% | -2,1% |
| ***Операционная маржа (EBIT)*** | ***0,4%*** | ***1,4%*** | ***3,4%*** | ***3,2%*** | ***1,4%*** | ***-1,1%*** | ***2,8%*** | ***4,0%*** | ***4,6%*** | ***1,0%*** | ***2,1%*** | ***8,0%*** |
| Проценты к уплате | -0,2% | -0,2% | -2,0% | -1,9% | -2,1% | -2,1% | -3,0% | -0,5% | -0,1% | 0,0% | -1,4% | -0,4% |
| Проценты к получению | 0,0% | 0,0% | 0,8% | 0,9% | 1,5% | 1,6% | 4,0% | 3,1% | 3,7% | 1,4% | 3,9% | 5,5% |
| Доходы от участия в других организациях | 0,1% | 0,2% | 1,8% | 1,3% | 0,8% | 0,1% | n/a | 0,0% | n/a | 0,0% | n/a | n/a |
| ***Прибыль до налогообложения (EBT)*** | ***0,4%*** | ***1,4%*** | ***4,0%*** | ***3,5%*** | ***1,6%*** | ***-1,5%*** | ***3,8%*** | ***6,6%*** | ***8,1%*** | ***2,3%*** | ***4,6%*** | ***13,1%*** |
| Налог на прибыль и аналогичные платежи | -0,3% | -0,4% | -1,2% | -1,1% | 0,0% | -2,0% | -1,5% | -2,7% | -3,5% | -1,6% | -0,3% | -3,9% |
| ***Чистая прибыль*** | ***0,1%*** | ***1,0%*** | ***2,8%*** | ***2,4%*** | ***1,6%*** | ***-3,5%*** | ***2,3%*** | ***4,0%*** | ***4,6%*** | ***0,8%*** | ***4,3%*** | ***9,1%*** |

*Источник. 1. Данные, предоставленные Заказчиком. 2. Расчет Оценщика.*

**Таблица 8.**

**Скомпилированный исторический отчет о прибылях и убытках АО «ТД РЖД», (горизонтальная сравнительная форма)**

| Наименование показателей | 2011 год | 2012 год | 2013 год | 2014 год | 2015 год | 2016 год | 2017 год | 2018 год | 2019 год | 2020 год | 2021 год | 3 кв. 2022 года |
|---|---|---|---|---|---|---|---|---|---|---|---|---|
| ***Выручка (Sales)*** | ***43,7%*** | ***17,7%*** | ***-87,1%*** | ***1,7%*** | ***15,3%*** | ***-15,2%*** | ***-70,2%*** | ***11,7%*** | ***16,5%*** | ***75,8%*** | ***128,7%*** | ***295,5%*** |
| Себестоимость реализации (без амортизации) | 42,8% | 17,4% | -89,0% | 8,8% | 23,8% | -16,3% | -73,9% | 7,8% | 17,4% | *81,4%* | 120,5% | 233,0% |
| ***Валовая прибыль (Gross margin)*** | ***77,0%*** | ***24,5%*** | ***-34,6%*** | ***-31,8%*** | ***-48,9%*** | ***4,6%*** | ***-15,7%*** | ***28,6%*** | ***13,5%*** | ***53,0%*** | ***154,6%*** | ***502,1%*** |
| Коммерческие и общефирменные (управленческие) расходы | 132,1% | 32,0% | -15,8% | -27,1% | -2,0% | -33,9% | -25,9% | -13,0% | -9,4% | *143,6%* | 375,9% | 235,5% |
| Прочие доходы/расходы (нетто) | n/a | n/a | n/a | n/a | n/a | n/a | n/a | n/a | n/a | *n/a* | n/a | n/a |
| ***Прибыль от реализации (Sales Margin)*** | ***50,8%*** | ***19,1%*** | ***-49,8%*** | ***-38,2%*** | ***-123,9%*** | ***-247,9%*** | ***14,3%*** | ***113,4%*** | ***32,5%*** | ***-12,6%*** | ***-67,7%*** | ***9446,6%*** |
| Прочие внереализ. доходы расходы (нетто) (без амортизации) | 1391,5% | -59,1% | -9,0% | -73,2% | -416,8% | -178,4% | -68,0% | 226,8% | 38,1% | *6291,0%* | -146,2% | -535,7% |
| ***Прибыль до налогов, проц. и амортизация (EBITDA)*** | ***-63,2%*** | ***288,1%*** | ***-64,7%*** | ***-5,5%*** | ***-46,2%*** | ***-139,3%*** | ***241,8%*** | ***33,8%*** | ***22,8%*** | ***-82,3%*** | ***-19,9%*** | ***532,1%*** |
| Амортизация | 263,0% | 89,7% | 20,9% | -8,0% | -17,9% | -9,4% | -13,0% | -50,0% | -77,1% | *-47,9%* | -53,5% | 1218,8% |
| ***Операционная маржа (EBIT)*** | ***-65,4%*** | ***302,6%*** | ***-67,6%*** | ***-5,2%*** | ***-49,8%*** | ***-165,8%*** | ***177,7%*** | ***60,2%*** | ***32,6%*** | ***-83,8%*** | ***-4,2%*** | ***456,6%*** |
| Проценты к уплате | 161,5% | 58,3% | 25,5% | -4,8% | 27,0% | -13,4% | -58,0% | -81,5% | -71,3% | *-67,3%* | n/a | -7,6% |
| Проценты к получению | -64,2% | 39,4% | 152,8% | 15,0% | 88,6% | -11,8% | -25,9% | -12,8% | 38,4% | *-45,0%* | 164,6% | 1245,5% |
| Доходы от участия в других организациях | 10824200% | 131,0% | 0,0% | -27,8% | -31,2% | -87,9% | -100,0% | n/a | -100,0% | *n/a* | -100,0% | n/a |
| ***Прибыль до налогообложения (EBT)*** | ***-66,7%*** | ***322,8%*** | ***-63,6%*** | ***-11,2%*** | ***-47,0%*** | ***-178,0%*** | ***176,6%*** | ***94,9%*** | ***43,1%*** | ***-72,7%*** | ***25,6%*** | ***821,2%*** |
| Налог на прибыль и аналогичные платежи | 37,2% | 48,3% | -64,5% | -8,2% | -100,7% | -27338,3% | -76,9% | 94,6% | 53,4% | *-10,2%* | -57,8% | 1533,2% |
| ***Чистая прибыль*** | ***-94,5%*** | ***2146,2%*** | ***-63,2%*** | ***-12,5%*** | ***-23,2%*** | ***-281,7%*** | ***-119,5%*** | ***95,2%*** | ***36,1%*** | ***-88,7%*** | ***49,2%*** | ***675,3%*** |

*Источник. 1. Данные, предоставленные Заказчиком. 2. Расчет Оценщика.*

В общем случае можно выделить следующие варианты изменения финансовых результатов Общества: рост; снижение; разнонаправленная динамика (с наличием или отсутствием чёткой периодизации роста/снижения показателя).

1. Исследование динамики изменения валовой выручки Общества в ретроспективном периоде и факторов, влияющих на изменение указанного показателя.

В ретроспективном периоде динамика рассматриваемого показателя не имела четкой динамики. В период с 2011 г. по 2012 г. наблюдается существенный рост валовой выручки, вызванный ростом торговых операций. По итогам 2013 г. отмечается резкое снижение валовой выручки по причине изменения приоритетов (направлений) деятельности Общества. В дальнейшем отмечается постепенный рост валовой выручки, сменившийся падением в 2016 г. – 2017 г. относительно аналогичных показателей предшествующих периодов. По итогам 2018 г. – 2021 г. отмечается рост валовой выручки по сравнению с аналогичными периодами.

2. Исследование динамики изменения прибыли от продаж (прибыли от реализации - Sales Margin) и факторов, влияющих на указанный показатель.

Анализ представленных выше данных (см. табл. 8) показывает, что прибыль от реализации (Sales Margin) Общества по итогам периода с 2013 г. по 2016 г. имеет тенденцию к снижению (отрицательная динамика), сменившаяся ростом по итогам 2017 г. – 2021 г. В целом, в ретроспективном периоде прибыль от реализации (Sales Margin) положительная (см. табл. 7) и свидетельствует о прибыльности деятельности Общества, за исключением 2015 г.

3. Исследование динамики изменения прибыли до налогообложения (EBIT) и факторов, влияющих на указанный показатель.

Анализ представленных выше данных (см. табл. 6) показывает, что прибыль до налогообложения (EBT) Общества по итогам период с 2013 г. по 2016 г. имеет отрицательную динамику (отмечается снижение прибыли до налогообложения (EBT)). В целом, в ретроспективном периоде прибыль до налогообложения (EBT) положительная (см. табл. 6) и свидетельствует о прибыльности деятельности Общества, за исключением 2016 г. По итогам 2017 г. – 2021 г. прибыль до налогообложения (EBT) имела тенденцию к увеличению относительно аналогичного периода предшествующего периода.

4. Исследование возможности использования данных ретроспективного периода для решения задачи прогнозирования перспективных денежных потоков.

Анализ представленных данных показывает, что ретроспективные данные использовать для решения задачи прогнозирования перспективных денежных потоков не представляется возможным, в связи с существенными колебаниями в динамике изменения доходов и расходов Общества по причине изменения приоритетов (направлений) деятельности.

### 3.5.2. Анализ структуры активов и обязательств Общества

Анализ структуры активов и обязательств Общества производится со следующими целями:

- установить характер изменения валюты баланса Общества в ретроспективном периоде;
- установить характер изменения структуры источников формирования активов;
- установить характер изменения структуры активов Общества;
- установить перечень активов и обязательств Общества на дату оценки.

При проведении настоящей оценки в качестве исходных данных для общего анализа финансовых результатов использовались следующие исходные данные:

- данные бухгалтерского учета (Форма № 1 «Бухгалтерский баланс») за период с 31.12.2011 г. по 30.09.2022 г.

Исторический баланс и сравнительная форма исторического баланса представлены в табл. 9 и табл. 10 соответственно.

**Таблица 9.**

**Исторический баланс АО «ТД РЖД», тыс. руб.**

| Наименование показателей | 31.12. 2011 | 31.12. 2012 | 31.12. 2013 | 31.12. 2014 | 31.12. 2015 | 31.12. 2016 | 31.12. 2017 | 31.12. 2018 | 31.12. 2019 | 31.12. 2020 | 31.12. 2021 | 30.09. 2022 |
|---|---|---|---|---|---|---|---|---|---|---|---|---|
| Нематериальные активы | 7 304 | 100 851 | 109 134 | 81 659 | 56 587 | 32 535 | 8 482 | 983 | 231 | 85 | 0 | 0 |
| Результаты исследований и разработок | 0 | 0 | 0 | 0 | 0 | 0 | 0 | 0 | 0 | 0 | 0 | 0 |
| Нематериальные поисковые активы | 0 | 0 | 0 | 0 | 0 | 0 | 0 | 0 | 0 | 0 | 0 | 0 |
| Материальные поисковые активы | 0 | 0 | 0 | 0 | 0 | 0 | 0 | 0 | 0 | 0 | 0 | 0 |
| Основные средства | 152 156 | 152 718 | 116 964 | 83 149 | 62 028 | 39 663 | 27 315 | 3 447 | 26 040 | 16 705 | 8 322 | 6 834 |
| Доходные вложения в мат. ценности | 0 | 0 | 0 | 0 | 0 | 0 | 0 | 0 | 0 | 0 | 0 | 0 |
| Долгосрочные фин. вложения | 1 142 600 | 1 179 314 | 1 248 787 | 1 659 399 | 1 344 051 | 1 009 806 | 994 689 | 829 630 | 326 482 | 169 112 | 470 | 508 |
| Отложенные налоговые активы | 3 690 | 5 480 | 5 275 | 4 855 | 5 968 | 6 283 | 7 407 | 915 | 1 093 | 11 656 | 13 063 | 10 157 |
| Прочие внеоборотные активы | 62 962 | 0 | 0 | 0 | 0 | 0 | 0 | 0 | 0 | 0 | 103 | 65 591 |
| ***Итого внеоборотные активы*** | ***1 368 712*** | ***1 438 363*** | ***1 480 160*** | ***1 829 062*** | ***1 468 634*** | ***1 088 287*** | ***1 037 893*** | ***834 975*** | ***353 846*** | ***197 558*** | ***21 958*** | ***83 090*** |
| Запасы | 1 346 033 | 122 093 | 59 071 | 55 775 | 34 694 | 29 663 | 10 307 | 12 238 | 59 122 | 16 869 | 35 898 | 33 587 |
| НДС по приобретенным ценностям | 3 661 | 2 048 | 51 687 | 22 440 | 5 867 | 16 924 | 20 282 | 7 474 | 45 897 | 1 434 | 4 985 | 4 579 |
| Дебиторская задолженность | 16 122 757 | 28 256 357 | 27 544 841 | 28 969 127 | 20 410 137 | 23 209 946 | 18 159 383 | 25 393 468 | 23 484 185 | 21 399 162 | 13 887 196 | 7 457 995 |
| Краткосрочные фин. вложения | 500 010 | 442 853 | 459 856 | 0 | 1 303 330 | 0 | 0 | 0 | 0 | 0 | 0 | 0 |
| Денежные средства | 487 879 | 1 044 359 | 961 287 | 918 662 | 2 465 573 | 1 246 510 | 1 989 462 | 1 949 907 | 1 425 366 | 46 413 | 554 897 | 679 033 |
| Прочие оборотные активы | 637 520 | 708 386 | 8 391 | 1 451 | 899 | 4 920 | 2 747 | 21 207 | 7 833 | 7 968 | 956 | 3 078 |
| ***Итого оборотные активы*** | ***19 097 860*** | ***30 576 096*** | ***29 085 133*** | ***29 967 455*** | ***24 220 500*** | ***24 507 963*** | ***20 182 181*** | ***27 384 294*** | ***25 022 403*** | ***21 471 846*** | ***14 483 932*** | ***8 178 272*** |
| **БАЛАНС** | **20 466 572** | **32 014 459** | **30 565 293** | **31 796 517** | **25 689 134** | **25 596 250** | **21 220 074** | **28 219 269** | **25 376 249** | **21 669 404** | **14 505 890** | **8 261 362** |
| Акционерный капитал | 3 970 | 3 970 | 3 970 | 3 970 | 3 970 | 3 970 | 3 970 | 3 970 | 3 970 | 3 970 | 3 970 | 3 970 |
| Собственные акции, выкупленные у акционеров | 0 | 0 | 0 | 0 | 0 | 0 | 0 | 0 | 0 | 0 | 0 | 0 |
| Добавочный капитал | 0 | 0 | 0 | 0 | 0 | 0 | 0 | 0 | 0 | 0 | 0 | 0 |
| Резервы | 1 500 | 1 500 | 1 500 | 1 500 | 1 500 | 1 500 | 1 500 | 1 500 | 1 500 | 1 500 | 1 500 | 1 500 |
| Прибыль / (убыток) | 1 909 827 | 2 577 621 | 2 028 281 | 2 038 749 | 2 016 087 | 1 402 658 | 1 496 609 | 1 633 006 | 1 790 448 | 1 717 422 | 1 241 082 | 1 294 101 |

| Наименование показателей | 31.12. 2011 | 31.12. 2012 | 31.12. 2013 | 31.12. 2014 | 31.12. 2015 | 31.12. 2016 | 31.12. 2017 | 31.12. 2018 | 31.12. 2019 | 31.12. 2020 | 31.12. 2021 | 30.09. 2022 |
|---|---|---|---|---|---|---|---|---|---|---|---|---|
| *Итого собственный капитал* | *1 915 297* | *2 583 091* | *2 033 751* | *2 044 219* | *2 021 557* | *1 408 128* | *1 502 079* | *1 638 476* | *1 795 918* | *1 722 892* | *1 246 552* | *1 299 571* |
| Долгосрочные заемные средства | 0 | 0 | 0 | 0 | 0 | 0 | 0 | 0 | 0 | 0 | 0 | 0 |
| Отложенные налоговые обязательства | 0 | 873 | 504 | 0 | 0 | 0 | 0 | 0 | 448 | 465 | 460 | 1 248 |
| Оценочные обязательства (долгосрочные) | 0 | 0 | 0 | 0 | 0 | 0 | 0 | 0 | 0 | 0 | 0 | 0 |
| Прочие долгосрочные обязательства | 585 | 2 950 739 | 9 835 796 | 8 360 426 | 6 608 949 | 5 260 184 | 3 911 419 | 2 562 653 | 1 213 889 | 0 | 0 | 69 544 |
| *Итого долгосрочные обязательства* | *585* | *2 951 612* | *9 836 300* | *8 360 426* | *6 609 949* | *5 260 184* | *3 911 419* | *2 562 653* | *1 214 337* | *465* | *460* | *70 792* |
| Краткосрочные заемные средства | 2 502 306 | 3 204 689 | 3 405 417 | 2 950 116 | 2 200 000 | 1 500 000 | 800 000 | 300 000 | 0 | 606 934 | 0 | 0 |
| Кредиторская задолженность | 16 044 292 | 22 582 177 | 15 263 788 | 18 417 845 | 14 761 672 | 17 355 772 | 14 939 371 | 23 660 212 | 22 300 964 | 19 281 481 | 13 196 304 | 6 779 823 |
| Доходы будущих периодов | 183 | 0 | 0 | 0 | 0 | 0 | 0 | 0 | 0 | 0 | 0 | 0 |
| Оценочные обязательства | 3 909 | 23 866 | 26 037 | 23 911 | 96 956 | 72 166 | 67 205 | 57 928 | 65 030 | 57 632 | 62 574 | 36 131 |
| Прочие обязательства | 0 | 669 024 | 0 | 0 | 0 | 0 | 0 | 0 | 0 | 0 | 0 | 75 045 |
| *Итого краткосрочные обязательства* | *18 550 690* | *26 479 756* | *18 695 242* | *21 391 872* | *17 058 628* | *18 927 938* | *15 806 576* | *24 018 140* | *22 365 994* | *19 946 047* | *13 258 878* | *9 890 999* |
| **БАЛАНС** | 20 466 572 | 32 014 459 | 30 565 293 | 31 796 517 | 25 689 134 | 25 596 250 | 21 220 074 | 28 219 269 | 25 376 249 | 21 669 404 | 14 505 890 | 8 261 362 |

*Источник. 1. Данные, предоставленные Заказчиком.*

**Таблица 10.**

## Исторический баланс АО «ТД РЖД» (сравнительная форма)

| Наименование показателей | 31.12. 2011 | 31.12. 2012 | 31.12. 2013 | 31.12. 2014 | 31.12. 2015 | 31.12. 2016 | 31.12. 2017 | 31.12. 2018 | 31.12. 2019 | 31.12. 2020 | 31.12. 2021 | 30.09. 2022 |
|---|---|---|---|---|---|---|---|---|---|---|---|---|
| Нематериальные активы | 0,0% | 0,3% | 0,4% | 0,3% | 0,22% | 0,13% | 0,04% | 0,01% | 0,00% | 0,00% | 0,00% | 0,00% |
| Результаты исследований и разработок | 0,0% | 0,0% | 0,0% | 0,0% | 0,0% | 0,00% | 0,00% | 0,00% | 0,00% | 0,00% | 0,00% | 0,00% |
| Нематериальные поисковые активы | 0,0% | 0,0% | 0,0% | 0,0% | 0,0% | 0,00% | 0,00% | 0,00% | 0,00% | 0,00% | 0,00% | 0,00% |
| Материальные поисковые активы | 0,0% | 0,0% | 0,0% | 0,0% | 0,0% | 0,00% | 0,00% | 0,00% | 0,00% | 0,00% | 0,00% | 0,00% |
| Основные средства | 0,7% | 0,5% | 0,4% | 0,3% | 0,24% | 0,15% | 0,13% | 0,01% | 0,10% | 0,08% | 0,06% | 0,08% |
| Доходные вложения в мат. ценности | 0,0% | 0,0% | 0,0% | 0,0% | 0,00% | 0,00% | 0,00% | 0,00% | 0,00% | 0,00% | 0,00% | 0,00% |
| Долгосрочные финансовые вложения | 5,6% | 3,7% | 4,1% | 5,2% | 5,23% | 3,95% | 4,69% | 2,94% | 1,29% | 0,78% | 0,00% | 0,01% |
| Отложенные налоговые активы | 0,0% | 0,0% | 0,0% | 0,0% | 0,02% | 0,02% | 0,03% | 0,00% | 0,00% | 0,05% | 0,09% | 0,12% |
| Прочие внеоборотные активы | 0,3% | 0,0% | 0,0% | 0,0% | 0,00% | 0,00% | 0,00% | 0,00% | 0,00% | 0,00% | 0,00% | 0,79% |
| *Итого внеоборотные активы* | *6,7%* | *4,5%* | *4,8%* | *5,8%* | *5,72%* | *4,25%* | *4,89%* | *2,96%* | *1,39%* | *0,91%* | *0,15%* | *1,01%* |
| Запасы | 6,6% | 0,4% | 0,2% | 0,2% | 0,14% | 0,12% | 0,05% | 0,04% | 0,23% | 0,08% | 0,25% | 0,41% |
| НДС по приобретенным ценностям | 0,02% | 0,0% | 0,2% | 0,1% | 0,02% | 0,07% | 0,10% | 0,03% | 0,18% | 0,01% | 0,03% | 0,06% |
| Дебиторская задолженность | 78,8% | 88,3% | 90,1% | 91,1% | 79,45% | 90,68% | 85,58% | 89,99% | 92,54% | 98,75% | 95,73% | 90,28% |
| Краткосрочные финансовые вложения | 2,4% | 1,4% | 1,5% | 0,0% | 5,07% | 0,00% | 0,00% | 0,00% | 0,00% | 0,00% | 0,00% | 0,00% |
| Денежные средства | 2,4% | 3,3% | 3,1% | 2,9% | 9,60% | 4,87% | 9,38% | 6,91% | 5,62% | 0,21% | 3,83% | 8,22% |
| Прочие оборотные активы | 3,1% | 2,2% | 0,0% | 0,0% | 0,00% | 0,02% | 0,01% | 0,08% | 0,03% | 0,04% | 0,01% | 0,04% |
| *Итого оборотные активы* | *93,3%* | *95,5%* | *95,2%* | *94,2%* | *94,28%* | *95,75%* | *95,11%* | *97,04%* | *98,61%* | *99,09%* | *99,85%* | *98,99%* |
| **БАЛАНС** | 100,0% | 100,0% | 100,0% | 100,0% | 100,0% | 100,0% | 100,0% | 100,0% | 100,0% | 100,00% | 100,00% | 100,00% |
| Акционерный капитал | 0,02% | 0,0% | 0,0% | 0,0% | 0,02% | 0,02% | 0,02% | 0,01% | 0,01% | 0,02% | 0,03% | 0,05% |
| Собственные акции, выкупленные у акционеров | 0,0% | 0,0% | 0,0% | 0,0% | 0,00% | 0,00% | 0,00% | 0,00% | 0,00% | 0,00% | 0,00% | 0,00% |
| Добавочный капитал | 0,0% | 0,0% | 0,0% | 0,0% | 0,00% | 0,00% | 0,00% | 0,00% | 0,00% | 0,00% | 0,00% | 0,00% |
| Резервы | 0,0% | 0,0% | 0,0% | 0,0% | 0,01% | 0,01% | 0,01% | 0,01% | 0,01% | 0,01% | 0,00% | 0,02% |
| Прибыль / (убыток) | 9,3% | 8,1% | 6,7% | 6,4% | 7,85% | 5,48% | 7,05% | 5,79% | 7,06% | 7,93% | 0,01% | 15,66% |
| *Итого собственный капитал* | *9,4%* | *8,1%* | *6,7%* | *6,4%* | *7,87%* | *5,50%* | *7,08%* | *5,81%* | *7,08%* | *7,95%* | *8,59%* | *15,73%* |
| Долгосрочные заемные средства | 0,0% | 0,0% | 0,0% | 0,0% | 0,00% | 0,00% | 0,00% | 0,00% | 0,00% | 0,00% | 0,00% | 0,00% |
| Отложенные налоговые обязательства | 0,0% | 0,0% | 0,0% | 0,0% | 0,00% | 0,00% | 0,00% | 0,00% | 0,00% | 0,00% | 0,00% | 0,02% |
| Оценочные обязательства (долгосрочные) | 0,0% | 0,0% | 0,0% | 0,0% | 0,00% | 0,00% | 0,00% | 0,00% | 0,00% | 0,00% | 0,00% | 0,00% |
| Прочие долгосрочные обязательства | 0,0% | 9,2% | 32,2% | 26,3% | 25,73% | 20,55% | 18,43% | 9,08% | 4,78% | 0,00% | 0,00% | 0,84% |
| *Итого долгосрочные обязательства* | *0,0%* | *9,2%* | *32,2%* | *26,3%* | *25,73%* | *20,55%* | *18,43%* | *9,08%* | *4,78%* | *0,00%* | *0,00%* | *0,86%* |
| Краткосрочные заемные средства | 12,2% | 10,0% | 11,1% | 9,3% | 8,56% | 5,86% | 3,77% | 1,06% | 0,00% | 2,80% | 0,00% | 0,00% |
| Кредиторская задолженность | 78,4% | 70,5% | 49,9% | 57,9% | 57,46% | 67,81% | 70,40% | 83,84% | 87,88% | 88,98% | 90,97% | 82,07% |
| Расходы будущих периодов | 0,0% | 0,0% | 0,0% | 0,0% | 0,00% | 0,00% | 0,00% | 0,00% | 0,00% | 0,00% | 0,00% | 0,00% |

| Наименование показателей | 31.12. 2011 | 31.12. 2012 | 31.12. 2013 | 31.12. 2014 | 31.12. 2015 | 31.12. 2016 | 31.12. 2017 | 31.12. 2018 | 31.12. 2019 | 31.12. 2020 | 31.12. 2021 | 30.09. 2022 |
|---|---|---|---|---|---|---|---|---|---|---|---|---|
| Оценочные обязательства | 0,0% | 0,0% | 0,1% | 0,1% | 0,38% | 0,28% | 0,32% | 0,21% | 0,26% | 0,27% | 0,43% | 0,44% |
| Прочие обязательства | 0,0% | 2,08% | 0,0% | 0,0% | 0,00% | 0,00% | 0,00% | 0,00% | 0,00% | 0,00% | 0,00% | 0,91% |
| ***Итого крат. обязательства*** | ***68,3%*** | ***82,7%*** | ***61,2%*** | ***67,3%*** | ***66,40%*** | ***73,95%*** | ***74,49%*** | ***85,11%*** | ***88,14%*** | ***92,05%*** | ***91,40%*** | ***83,41%*** |
| **БАЛАНС** | **100%** | **100%** | **100,0%** | **100,0%** | **100,0%** | **100,0%** | **100,0%** | **100,0%** | **100,0%** | **100,00%** | **100,00%** | **100,00%** |

*Источник. 1. Расчет Оценщика.*

Валюта баланса - сумма (итог) по всем составляющим счетам бухгалтерского баланса (эта сумма должна быть одинакова по активу и по пассиву баланса). Фактически данный показатель определяет стоимость (учетную) всего имущества Общества, а так же размеры источников формирования имущества. В общем случае увеличение валюты баланса свидетельствует о расширении объема хозяйственной деятельности Общества, снижение же свидетельствует о сокращении хозяйственного оборота. Динамика изменения валюты баланса Общества представлена на рис. 1.

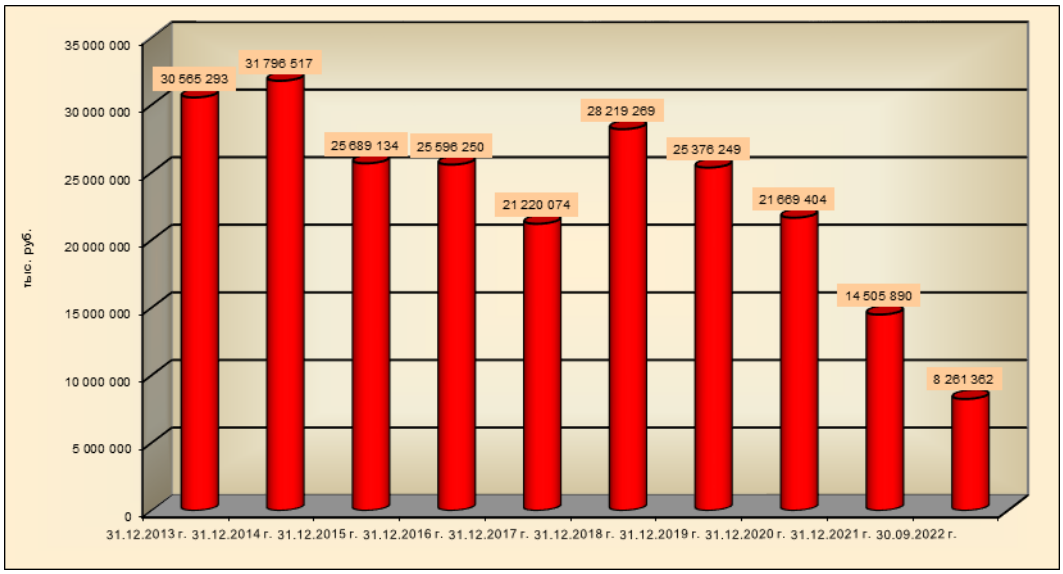


***Рис. 1. Динамика изменения валюты баланса***

Общие характеристики динамики изменения величины валюты баланса Общества представлены в табл. 11.

**Таблица 11.**

**Общие характеристики динамики изменения величины валюты баланса Общества**

| Период | Характер динамики изменения валюты баланса | Причины (источники) | Характер динамики изменения активов | Характер динамики изменения пассивов |
|---|---|---|---|---|
| 2012 г. | Рост | Рост беспроцентных заемных средств (кредиторской задолженности, прочих долгосрочных обязательств), долгосрочных и краткосрочных кредитов | Рост активов, наблюдается существенный рост дебиторской задолженности, рост денежных средств | Рост пассивов, наблюдается существенный рост кредиторской задолженности и прочих долгосрочных обязательств, рост краткосрочных кредитов |
| 2013 г. | Снижение | Сокращение беспроцентных заемных средств (кредиторской задолженности, прочих долгосрочных обязательств), долгосрочных и краткосрочных кредитов | Сокращение активов, наблюдается сокращение дебиторской задолженности, денежных средств | Рост пассивов, наблюдается существенный рост прочих долгосрочных обязательств, краткосрочных кредитов и значительное сокращение кредиторской задолженности |
| 2014 г. | Рост | Рост беспроцентных заемных средств (кредиторской задолженности) | Рост активов, наблюдается рост дебиторской задолженности, рост долгосрочных финансовых вложений, сокращение денежных средств | Рост пассивов, наблюдается рост кредиторской задолженности, сокращение прочих долгосрочных обязательств и краткосрочных кредитов |
| 2015 г. | Снижение | Сокращение беспроцентных заемных средств (кредиторской задолженности, прочих долгосрочных обязательств и заемных средств) | Сокращение активов, наблюдается сокращение дебиторской задолженности | Сокращение пассивов, наблюдается сокращение кредиторской задолженности, прочих долгосрочных обязательств и заемных средств |
| 2016 г. | Снижение | Сокращение нераспределенной прибыли, по причине полученного убытка за период (создание резерва) | Сокращение активов, наблюдается существенное сокращение дебиторской задолженности, краткосрочных финансовых вложений и денежных средств | Сокращение пассивов, наблюдается сокращение прочих долгосрочных обязательств, при этом отмечается рост краткосрочных заемных средств |
| 2017 г. | Снижение | Сокращение заемных средств и кредиторской задолженности | Сокращение активов, наблюдается сокращение дебиторской задолженности и долгосрочных финансовых вложений, при этом отмечается рост денежных средств | Сокращение пассивов, наблюдается уменьшение заемных средств и кредиторской задолженности |
| 2018 г. | Рост | Рост беспроцентных заемных средств (кредиторской задолженности), рост нераспределенной прибыли | Рост активов, наблюдается рост дебиторской задолженности и денежных средств | Рост пассивов, наблюдается рост кредиторской задолженности, сокращение краткосрочных заемных средств |

| Период | Характер динамики изменения валюты баланса | Причины (источники) | Характер динамики изменения активов | Характер динамики изменения пассивов |
|---|---|---|---|---|
| 2019 г. | Снижение | Сокращение беспроцентных заемных средств (кредиторской задолженности, прочих долгосрочных обязательств) | Сокращение активов, наблюдается уменьшение дебиторской задолженности | Сокращение пассивов, наблюдается сокращение заемных средств, кредиторской задолженности, прочих долгосрочных обязательств |
| 2020 г. | Снижение | Сокращение беспроцентных заемных средств (кредиторской задолженности, прочих долгосрочных обязательств) | Сокращение активов, наблюдается уменьшение дебиторской задолженности | Сокращение пассивов, наблюдается сокращение заемных средств, кредиторской задолженности, прочих долгосрочных обязательств |
| 2021 г. | Снижение | Сокращение беспроцентных заемных средств (кредиторской задолженности, прочих долгосрочных обязательств) | Сокращение активов, наблюдается уменьшение дебиторской задолженности | Сокращение пассивов, наблюдается сокращение заемных средств, кредиторской задолженности, прочих долгосрочных обязательств |

*Источник: 1. Анализ Оценщика.*

В ретроспективном периоде основным источником формирования активов Общества являются кредиторская задолженность, собственные средства Общества, а также краткосрочные и долгосрочные заемные средства (кредиты и займы).

Динамика изменения источников формирования в целом повторяет динамику изменения структуры активов и характера деятельности Общества. Замещение процентной задолженности (займов) кредиторской задолженностью связан с наращиваем прямых торговых операций.

По состоянию на 30.09.2022 г. основным источником формирования активов является кредиторская задолженность (краткосрочная) – 82,07%. Доля собственных средств в источниках формирования активов составляет – 15,73%.

Динамика изменения структуры источников формирования представлена в рис. 2.

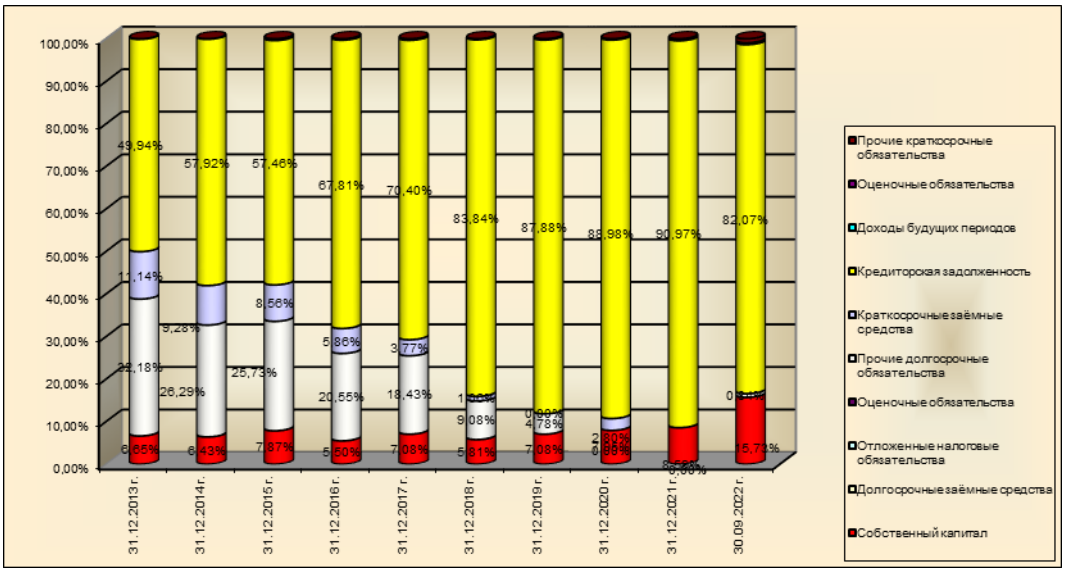


***Рис. 2. Динамика изменения структуры источников формирования***

В период с 2011 г. по 2021 г. отмечается резкий рост оборотных активов Общества из-за увеличения объемов продаж продукции подвижного состава. В данный период наблюдается увеличение оборотных активов в абсолютном и удельном выражении, на фоне уменьшении внеоборотных активов Общества, в удельном выражении.

В ретроспективном периоде наблюдается разнонаправленная динамика изменения внеоборотных и оборотных активов. Доля внеоборотных активов по итогам последнего отчетного периода составляет 1,01% от совокупных активов Общества. Доля оборотных активов по итогам последнего отчетного периода составляет соответственно 98,99% от совокупных активов Общества. Динамика изменения активов Общества в абсолютном и удельном выражении представлена на рис. 3 и рис. 4.

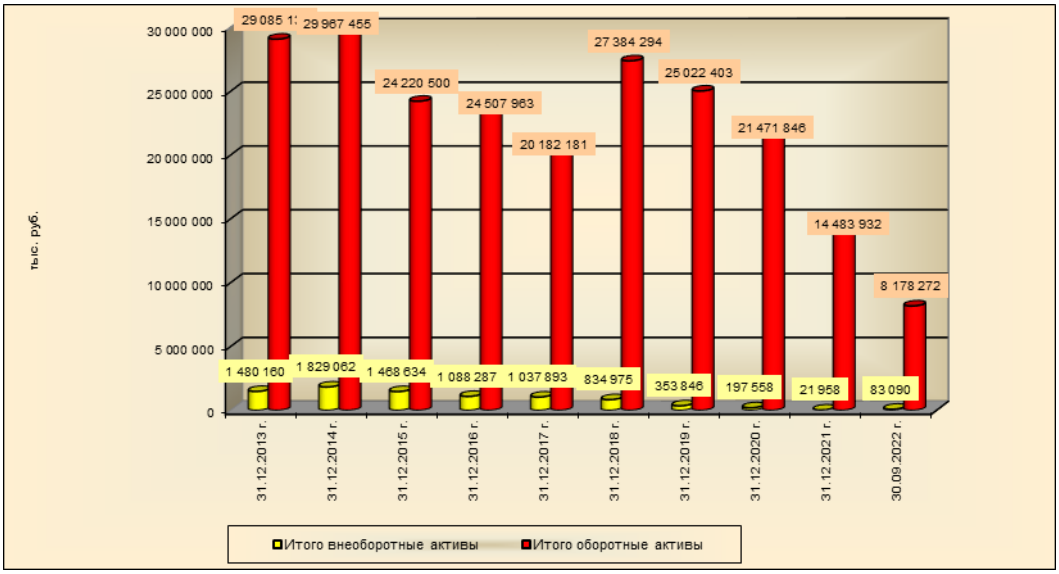


***Рис. 3. Динамика изменения активов в абсолютном выражении***

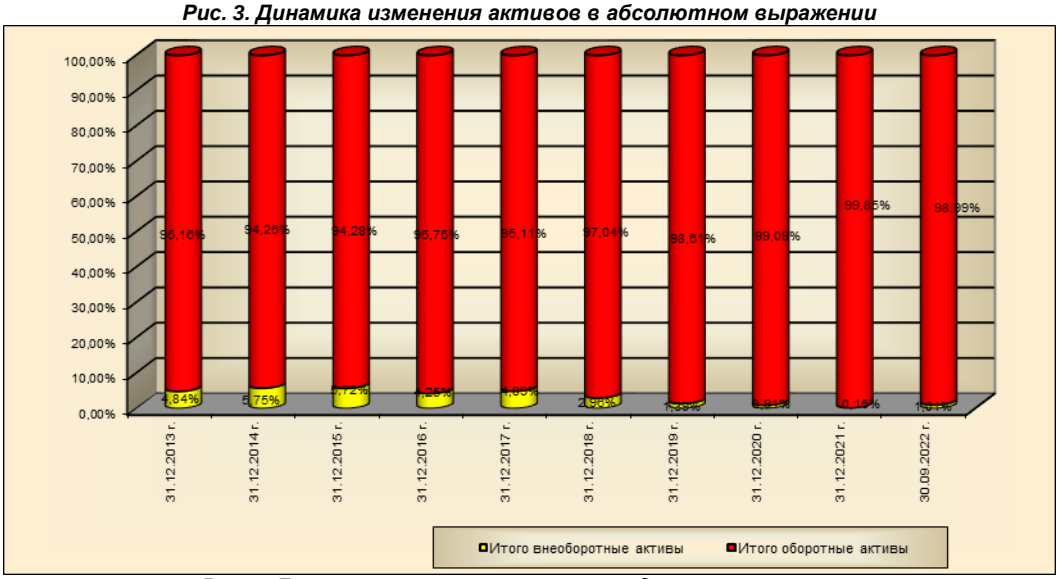


***Рис. 4. Динамика изменения активов в удельном выражении***

По состоянию на последнюю отчетную дату основными составляющими активов Общества являются:

- дебиторская задолженность – 90,28% от совокупных активов;
- денежные средства – 8,22% от совокупных активов.

Динамика изменения структуры активов Общества в ретроспективном периоде представлена на рис. 5 и рис. 6. В общем случае преобладание оборотных активов над внеоборотными можно рассматривать как типичное для Обществ, специализирующихся на оптовой торговле.

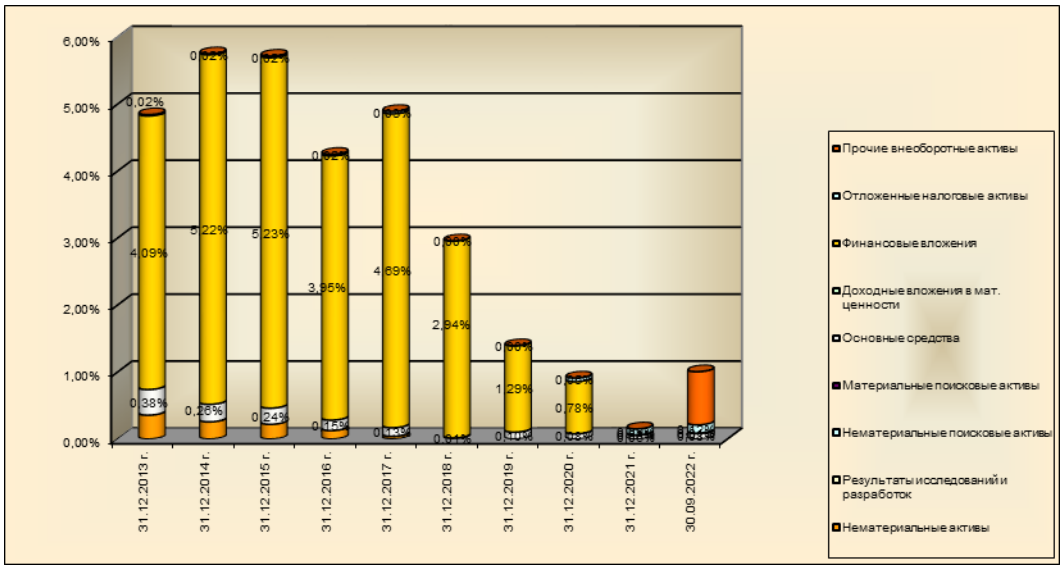


***Рис. 5. Структура внеоборотных активов Общества***

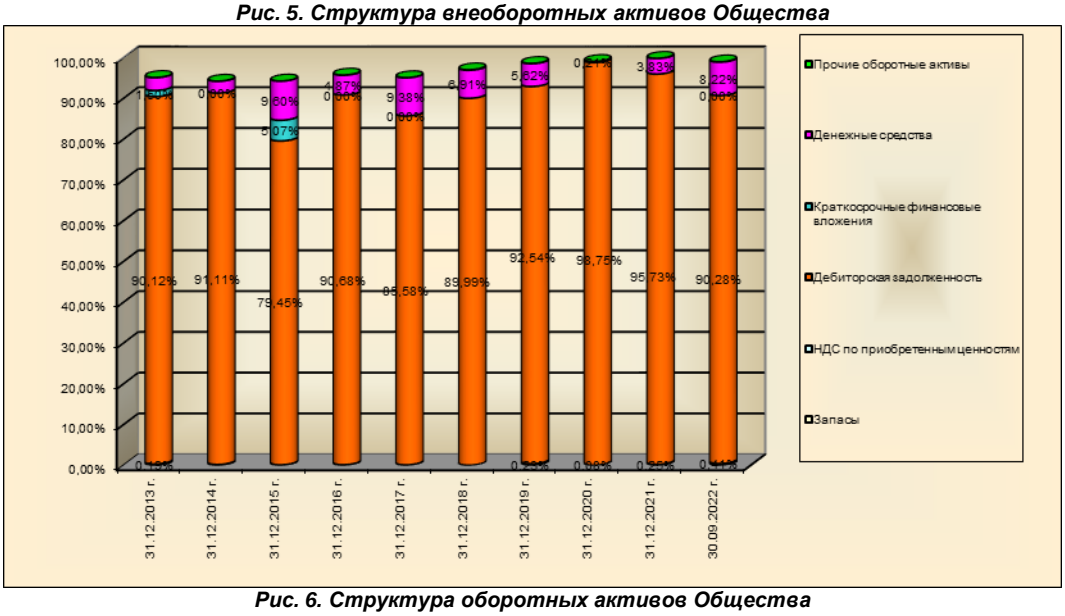


***Рис. 6. Структура оборотных активов Общества***

*Анализ активов Общества.*

По состоянию на последнюю отчетную дату активы общества характеризуются следующим образом.

*1. Нематериальные активы.* Балансовая (учетная) стоимость данного вида актива составляет Отсутствуют

*2. Результаты исследований и разработок.* Отсутствуют.

*3. Нематериальные поисковые активы.* Отсутствуют.

*4. Материальные поисковые активы.* Отсутствуют.

*5. Основные средства.* Балансовая (учетная) стоимость данного вида актива составляет 6 834 тыс. руб.

*6. Доходные вложения в материальные ценности.* Отсутствуют.

*7. Долгосрочные финансовые вложения.* Балансовая (учетная) стоимость данного вида актива составляет 508 тыс. руб. Основу долгосрочных финансовых вложений Общества составляют инвестиции в дочерние, зависимые Общества и другие организации. Структура инвестиций в дочерние и зависимые общества представлена в табл. 12.

**Таблица 12.**

**Структура инвестиций в дочерние и зависимые общества**

| Наименование вложений (эмитента) | Количество акций, шт. | Доля в уставном капитале, % | Балансовая стоимость, руб. |
|---|---|---|---|
| НПФ "Благосостояние", АО | 4 700 | | 470 000,00 |
| ТПХ ООО | | 25% | 37 500,00 |
| **Итого** | | | **507 500,00** |

*Источник. 1. Данные, предоставленные Заказчиком.*

*8. Отложенные налоговые активы.* Балансовая (учетная) стоимость данного вида актива составляет 10 157 тыс. руб.

*9. Прочие внеоборотные активы*. Балансовая (учетная) стоимость данного вида актива составляет 65 591 тыс. руб.

*10. Запасы.* Балансовая (учетная) стоимость данного вида актива составляет 33 587 тыс. руб.

*11. НДС по приобретенным ценностям.* Балансовая (учетная) стоимость данного вида актива составляет 4 579 тыс. руб.

*12. Дебиторская задолженность.* Балансовая (учетная) стоимость краткосрочной дебиторской задолженности составляет 7 457 995 тыс. руб.

*13. Краткосрочные финансовые вложения.* Отсутствуют.

*14. Денежные средства.* Балансовая (учетная) стоимость данного вида актива составляет 679 033 тыс. руб.

*15. Прочие оборотные активы***.** Балансовая (учетная) стоимость данного вида актива составляет 3 078 тыс. руб.

*Анализ обязательств Общества.*

По состоянию на последнюю отчетную дату обязательства Общества характеризуются следующим образом.

*1. Долгосрочные заемные средства (кредиты и займы).* Отсутствуют.

*2. Отложенные налоговые обязательства.* Балансовая (учетная) стоимость данного вида пассива составляет 1 248 тыс. руб.

*3. Оценочные обязательства (долгосрочные).* Отсутствуют.

*4. Прочие обязательства (долгосрочные).* Балансовая (учетная) стоимость данного вида пассива составляет 69 544 тыс. руб..

*5. Краткосрочные заемные средства (кредиты и займы).* Отсутствуют.

*6. Кредиторская задолженность.* Балансовая (учетная) стоимость данного вида пассива составляет 6 779 823 тыс. руб.

*7. Доходы будущих периодов.* Отсутствуют.

*8. Оценочные обязательства (краткосрочные).* Балансовая (учетная) стоимость данного вида пассива составляет 36 131тыс. руб.

*9. Прочие обязательства (краткосрочные):* Балансовая (учетная) стоимость данного вида пассива составляет 75 045 тыс. руб.

### 3.5.3. Комплексная оценка финансового состояния и инвестиционной привлекательности

Основные показатели, характеризующие финансовое состояние Общества в ретроспективном периоде представлены в табл. 13.

**Таблица 13.**

**Основные финансовые коэффициенты**

| Наименование показателей | 31.12. 2011 г. | 31.12. 2012 г. | 31.12. 2013 г. | 31.12. 2014 г. | 31.12. 2015 г. | 31.12. 2016 г. | 31.12. 2017 г. | 31.12. 2018 г. | 31.12. 2019 г. | 31.12. 2020 г. | 31.12. 2021 г. | 30.09. 2022 г. |
|---|---|---|---|---|---|---|---|---|---|---|---|---|
| *Ликвидность* | | | | | | | | | | | | |
| Коэф. абсолютной ликвидности | 0,0533 | 0,0562 | 0,0760 | 0,0429 | 0,2209 | 0,0659 | 0,1259 | 0,0812 | 0,0637 | 0,0023 | 0,0419 | 0,0985 |
| Коэф. быстрой ликвидности | 0,9569 | 1,1501 | 1,5526 | 1,3983 | 1,4178 | 1,2932 | 1,2762 | 1,1396 | 1,1161 | 1,0757 | 1,0897 | 1,1819 |
| Коэф. текущей ликвидности | 1,0295 | 1,1547 | 1,5558 | 1,4009 | 1,4198 | 1,2948 | 1,2768 | 1,1402 | 1,1188 | 1,0765 | 1,0924 | 1,1868 |
| *Финансовой устойчивости* | | | | | | | | | | | | |
| Собственные оборотные средства, тыс. руб. | 2 065 679 | 5 837 683 | 12 400 202 | 10 630 948 | 5 689 925 | 5 905 681 | 3 253 348 | 1 774 175 | 1 242 343 | 2134550 | 726790 | 711759 |
| Доля СОС в выручке | 0,0224 | 0,0539 | 0,8859 | 0,7467 | 0,3467 | 0,4245 | 0,7849 | 0,3830 | 0,2302 | 0,3167 | 0,4147 | 0,5072 |

| Наименование показателей | 31.12. 2011 г. | 31.12. 2012 г. | 31.12. 2013 г. | 31.12. 2014 г. | 31.12. 2015 г. | 31.12. 2016 г. | 31.12. 2017 г. | 31.12. 2018 г. | 31.12. 2019 г. | 31.12. 2020 г. | 31.12. 2021 г. | 30.09. 2022 г. |
|---|---|---|---|---|---|---|---|---|---|---|---|---|
| Коэф. покрытия внеоборотных активов СК | 1,3993 | 1,7959 | 1,3740 | 1,1176 | 1,3765 | 1,2939 | 1,4472 | 1,9623 | 5,0754 | 8,7209 | 56,7698 | 15,6405 |
| Коэф. финансовой устойчивости | 0,2158 | 0,1808 | 0,1780 | 0,1571 | 0,1643 | 0,1136 | 0,1085 | 0,0687 | 0,0708 | 0,1075 | 0,0859 | 0,1573 |
| Коэф. автономии | 0,0936 | 0,0807 | 0,0665 | 0,0643 | 0,0787 | 0,0550 | 0,0708 | 0,0581 | 0,0708 | 0,0795 | 0,0859 | 0,1573 |
| *Финансовый риск* | | | | | | | | | | | | |
| Покрытие процентов | 2,5698 | 6,5352 | 1,6876 | 1,6811 | 0,6652 | -0,5054 | 0,9355 | 8,1061 | 37,4533 | 30,9792 | 1,5555 | 20,4747 |
| Доля долга в инвестированном капитале | 0,5664 | 0,5537 | 0,6261 | 0,5907 | 0,5211 | 0,5158 | 0,3475 | 0,1548 | n/a | 0,2605 | n/a | n/a |
| Кредиты банков / Собственный капитал | 1,3065 | 1,2406 | 1,6745 | 1,4432 | 1,0883 | 1,0652 | 0,5326 | 0,1831 | n/a | 0,3523 | n/a | n/a |
| Кредиты банков / Активы всего | 0,1223 | 0,1001 | 0,1114 | 0,0928 | 0,0856 | 0,0586 | 0,0377 | 0,0106 | n/a | 0,0280 | n/a | n/a |
| *Эффективность* | | | | | | | | | | | | |
| Оборачиваемость запасов, дней | 6 | 3 | 3 | 2 | 1 | 1 | 2 | 1 | 3 | 2 | 7 | 10 |
| Оборачиваемость НДС, дней | 0 | 0 | 0 | 0 | 0 | 0 | 0 | 0 | 0 | 0 | 0 | 0 |
| Оборачиваемость дебиторов, дней | 48 | 75 | 728 | 724 | 549 | 574 | 1 821 | 1 716 | 1 653 | 1 219 | 3 674 | 2 076 |
| Оборачиваемость прочих активов, дней | 1 | 2 | 9 | 0 | 0 | 0 | 0 | 1 | 1 | 0 | 1 | 0 |
| Операционный цикл, дней | 55 | 80 | 740 | 726 | 550 | 575 | 1 824 | 1 718 | 1 657 | 1 221 | 3 683 | 2 087 |
| Оборачиваемость кредиторов, дней | 48 | 68 | 598 | 489 | 389 | 451 | 1 736 | 1 936 | 1 972 | 1 360 | 4 589 | 2 913 |
| Оборачиваемость прочих пассивов, дней | 0 | 1 | 11 | 1 | 1 | 2 | 7 | 6 | 5 | 4 | 17 | 25 |
| Финансовый цикл, дней | 7 | 11 | 131 | 237 | 160 | 121 | 80 | -225 | -321 | -142 | -923 | - 852 |
| *Прибыльность / рентабельность* | | | | | | | | | | | | |
| Коэф. EBITDA | 0,0040 | 0,0138 | 0,0376 | 0,0359 | 0,0172 | -0,0074 | 0,0367 | 0,0440 | 0,0463 | 0,0114 | 0,0261 | 0,1005 |
| Коэф. EBIT | 0,0040 | 0,0135 | 0,0340 | 0,0317 | 0,0138 | -0,0107 | 0,0279 | 0,0400 | 0,0456 | 0,0099 | 0,0213 | 0,0797 |
| Коэф. EBT | 0,0040 | 0,0142 | 0,0400 | 0,0349 | 0,0161 | -0,0148 | 0,0380 | 0,0663 | 0,0814 | 0,0233 | 0,0463 | 0,1307 |
| Коэф. прибыли после налогов | 0,0005 | 0,0099 | 0,0281 | 0,0242 | 0,0161 | -0,0346 | 0,0227 | 0,0396 | 0,0462 | 0,0076 | 0,0428 | 0,0913 |
| Отдача на собственный капитал, % | 2,49 | 41,42 | 19,36 | 16,86 | 13,09 | -34,16 | 6,25 | 11,19 | 13,87 | 2,99 | 0,0602 | 0,0985 |
| Отдача на инвестированный капитал, % | 1,08 | 18,48 | 7,24 | 6,90 | 6,27 | -16,54 | 4,08 | 9,46 | 13,87 | 2,21 | 0,0602 | 0,0985 |
| Отдача на активы, % | 0,23 | 3,34 | 1,29 | 1,08 | 1,03 | -1,88 | 0,44 | 0,65 | 0,98 | 0,24 | 0,0052 | 0,0155 |

** рассчитывается с учетом экстраполяции тенденций по квартальной отчетности на годовой период.*

*Источник. 1. Расчеты Оценщика*

Для формирования перечня показателей мониторинга, а также разработки системы ранжирования были выделены те стороны хозяйственной деятельности Общества, которые наиболее важны для собственников, инвесторов, органов управления. К ним относятся:

- эффективность бизнеса;
- рискованность бизнеса;
- долгосрочные и краткосрочные перспективы платежеспособности;
- качество управления бизнесом.

Предлагаемый подход к мониторингу финансового состояния и инвестиционной привлекательности Общества дает комплексную характеристику указанных сторон их деятельности.

**Эффективность бизнеса** предлагается оценивать с помощью показателя *"Рентабельность собственного капитала"*, показывающего размер чистой прибыли, которая была генерирована собственным капиталом предприятия, характеризует степень привлекательности объекта для вложения средств акционеров. Чем выше данный коэффициент, тем выше доход на инвестиции в капитал Общества.

**Рискованность бизнеса** может быть оценена с помощью показателя *"Коэффициент финансовой автономии"*, показывающий какая часть имущества Общества формируется за счет собственных средств. При одинаковом значении ROE риск вложения средств меньше для того предприятия, у которого выше уровень собственного капитала, следовательно, оно предпочтительнее для финансирования. При прочих равных условиях, чем больше у предприятия доля собственных средств в пассивах, тем больше у него возможностей для дополнительного привлечения заемных средств. Это особенно важно, например, когда предприятию предстоит провести замену своих основных фондов, на что требуются крупные капиталовложения. Тогда, наряду с вложением собственных средств, предприятие сможет активнее привлекать кредиты (по крайней мере, у такого предприятия будет больше имущества, которое можно представить в залоговое обеспечение). Доля заемных средств в источниках финансирования показывает, какая часть имущества предприятия фактически принадлежит кредиторам, а не его собственникам. Чем выше эта доля, тем все более

жесткие требования к предприятию могут предъявлять кредиторы, а эти требования в большинстве случаев не совпадают с интересами собственников.

Все вышеперечисленное характеризует финансовую устойчивость предприятия, его способность нормально функционировать без привлечения внешних финансовых ресурсов.

**Долгосрочные и краткосрочные перспективы платежеспособности** предлагается оценивать с использованием следующих показателей:

- коэффициента покрытия внеоборотных активов собственным капиталом (показатель долгосрочной платежеспособности);
- срок оборота кредиторской задолженности (показатель краткосрочной платежеспособности).

Принимая решение об инвестициях, следует учитывать не только риск неполучения желаемого дохода, но и риск невозврата вложенных средств, т.е. риск банкротства предприятия. Риск банкротства предприятия (в различных его проявлениях) учитывают коэффициент покрытия внеоборотных активов собственным капиталом и длительность оборота кредиторской задолженности.

**Качество управления бизнесом** характеризуется показателем *"Длительность цикла самофинансирования"* (или "Длительность оборота чистого производственного оборотного капитала"). Чистый производственный оборотный капитал представляет собой сумму запасов и дебиторской задолженности за вычетом кредиторской (нефинансовой) задолженности. Длительность его оборота характеризует наличие или отсутствие (если показатель меньше нуля) у предприятия собственных производственных оборотных средств. Положительное значение показателя указывает время, в течение которого обращаются оборотные средства предприятия (пройдя весь круг от оплаты сырья и материалов, нахождения их в виде производственных запасов, остатков незавершенного производства, запасов готовой продукции до получения платежа за реализованную продукцию). Отрицательное значение показателя свидетельствует об отсутствии собственных оборотных средств, а его величина характеризует минимальную сумму кредита на пополнение оборотных средств, необходимого предприятию. На основании анализа длительности оборота чистого производственного оборотного капитала могут быть сделаны выводы о качестве управления предприятием. При рациональном управлении оборотным капиталом предприятия длительность оборота чистого производственного оборотного капитала положительна, но близка к нулю. Это означает, что структура дебиторской и кредиторской задолженностей сбалансирована, а величина запасов определяется технологическими особенностями производства. Увеличение рассматриваемого показателя указывает, что значительные финансовые ресурсы заморожены в оборотных средствах. Следовательно, либо на предприятии нерациональна закупочно-сбытовая деятельность (размеры запасов избыточны), либо неэффективна работа с дебиторами, и предприятие предоставляет бесплатный кредит своим контрагентам. Отрицательная, но близкая к нулю величина длительности оборота свидетельствует о рискованности политики предприятия, строящего свою деятельность на использовании бесплатных кредитов поставщиков. Значительные отрицательные значения свидетельствуют об отсутствии у предприятия собственных оборотных средств и наличии проблем с финансовой устойчивостью. Причинами роста длительности оборота чистого производственного оборотного капитала могут быть либо убыточность деятельности предприятия, либо отвлечение (иммобилизация) средств.

Значения указанных выше финансовых коэффициентов представлены в табл. 14.

**Таблица 14.**

**Значения финансовых коэффициентов, принятых для комплексной оценки финансового состояния**

| Наименование показателей | 31.12. 2011 | 31.12. 2012 | 31.12. 2013 | 31.12. 2014 | 31.12. 2015 | 31.12. 2016 | 31.12. 2017 | 31.12. 2018 | 31.12. 2019 | 31.12. 2020 | 31.12. 2021 | 30.09. 2022 |
|---|---|---|---|---|---|---|---|---|---|---|---|---|
| Рентабельность собственного капитала, % | 2,49 | 41,42 | 19,36 | 16,86 | 13,09 | -34,16 | 6,25 | 11,19 | 13,87 | 2,99 | 6,02 | 9,85 |
| Уровень собственного капитала, % | 9,36 | 8,07 | 6,65 | 6,43 | 7,87 | 5,50 | 7,08 | 5,81 | 7,08 | 7,95 | 8,59 | 15,73 |
| Коэф. покрытия внеоборотных активов СК | 1,40 | 1,80 | 1,37 | 1,12 | 1,38 | 1,29 | 1,45 | 1,96 | 5,08 | 8,72 | 56,77 | 15,64 |
| Длительность оборота кредиторской задолженности, дней | 48 | 68 | 598 | 489 | 389 | 451 | 1 736 | 1 936 | 1 972 | 1 360 | 4 589 | 2 913 |
| Длительность цикла самофинансирования, дней | 7 | 11 | 131 | 237 | 160 | 121 | 80 | -225 | -321 | -142 | -923 | -852 |

*Источник. 1. Расчеты Оценщика_*

Для того чтобы указанные показатели могли использоваться для целей мониторинга принята система ранжирования и классификации предприятий представленные в табл. 15 и табл. 16 соответственно.

**Таблица 15.**

**Система ранжирования финансовых показателей**

| Наименование показателя | Группы | | | |
|---|---|---|---|---|
| | 1 | 2 | 3 | 4 |
| Рентабельность собственного капитала, % | > 1/3 ЦБ* | 1/3 - 1/4 ЦБ* | <1/4 ЦБ* | <0 |
| Уровень собственного капитала, % | >=70 | 60-69,999 | 50-59,999 | <50 |
| Коэф. покрытия внеоборотных активов СК | >1,1 | 1,0-1,1 | 0,8-0,999 | <0,8 |
| Длительность оборота кред. задолженности, дней | <=60 | 61-90 | 91-180 | >180 |
| Длительность цикла самофинансирования, дни. | 1-30 | >30; (-10)-0 | (-30)- (-11) | <-30 |
| Цена интервала. | 5 | 3 | 1 | 0 |

** - до 2014 г. используется ставка рефинансирования, с 2014 г – ключевая ставка.*

Источник. 1. http://www.cfin.ru/finanalysis/inec_range.shtml

**Таблица 16.**

**Классификация предприятий**

| Группа | Сумма цен интервалов | Финансово – инвестиционная характеристика (привлекательность) |
|---|---|---|
| A | 21 –25 | Предприятие имеет высокий уровень рентабельности. Оно финансово устойчиво. Его платежеспособность не вызывает сомнений. Состояние финансового и производственного менеджмента высокое. Предприятие имеет благоприятные шансы для дальнейшего развития. |
| B | 11-20 | Предприятие имеет удовлетворительный уровень рентабельности. Оно в целом платежеспособно и финансово устойчиво, однако отдельные показатели ниже рекомендуемых значений. Предприятие недостаточно устойчиво к колебаниям рыночного спроса на продукцию и иным внешним факторам. Работа с предприятием требует взвешенного подхода. |
| C | 4 – 10 | Предприятие финансово неустойчиво, имеет низкую рентабельность для поддержания платежеспособности на приемлемом уровне. Как правило, такое предприятие имеет просроченную задолженность. Оно близко к потере финансовой устойчивости. Для выведения предприятия из кризисного положения требуется предпринять значительные изменения в его финансово – хозяйственной деятельности. Инвестиции в предприятие связаны с повышенными рисками. |
| D | Менее 4 | Предприятие находится в глубоком кризисе. Размер кредиторской задолженности велик, оно не в состоянии расплачиваться по своим обязательствам. Финансовая устойчивость предприятия практически утрачена. Значение показателя рентабельности собственного капитала не позволяет надеяться на улучшение. Степень кризиса предприятия столь глубока, что вероятность улучшения ситуации даже в случае коренного финансового улучшения деятельности невысока. |

*Источник. 1. http://www.cfin.ru/finanalysis/inec_range.shtml*

На основе данных представленных в табл. 16 был проведен расчет индикаторов финансово-инвестиционной привлекательности Общества за период с 31.12.2011 г. по 30.09.2022 г. Результаты расчета индикаторов представлены в табл. 17 – табл. 28.

**Таблица 17.**

**Результат расчета индикатора финансово-инвестиционной привлекательности на 31.12.2011 года**

| Наименование показателя | Группы | | | |
|---|---|---|---|---|
| | 1 | 2 | 3 | 4 |
| Рентабельность собственного капитала, % | > 1/3 ЦБ | 1/3 - 1/4 ЦБ | <1/4 ЦБ | <0 |
| Индикатор для рассматриваемого предприятия | 0 | 1 | 0 | 0 |
| Уровень собственного капитала, % | >=70 | 60-69.999 | 50-59.999 | <50 |
| Индикатор для рассматриваемого предприятия | 0 | 0 | 0 | 1 |
| Коэф. покрытия внеоборотных активов СК | >1.1 | 1.0-1.1 | 0.8-0.999 | <0.8 |
| Индикатор для рассматриваемого предприятия | 1 | 0 | 0 | 0 |
| Длительность оборота кред. задолженности, дней | <=60 | 61-90 | 91-180 | >180 |
| Индикатор для рассматриваемого предприятия | 1 | 0 | 0 | 0 |
| Длительность цикла самофинансирования, дни. | 1 …. 30 | >30; (-10)-0 | (-30)- (-11) | <-30 |
| Индикатор для рассматриваемого предприятия | 1 | 0 | 0 | 0 |
| Количество показателей в группе | 3 | 1 | 0 | 1 |
| Цена интервала | 5 | 3 | 1 | 0 |
| **Сумма баллов (цен интервалов)** | | **18** | | |
| **Группа финансово-инвестиционной привлек.** | | **B** | | |

*Источник. 1. Расчет Оценщика.*

**Таблица 18.**

**Результат расчета индикатора финансово-инвестиционной привлекательности на 31.12.2012 года**

| Наименование показателя | Группы | | | |
|---|---|---|---|---|
| | 1 | 2 | 3 | 4 |
| Рентабельность собственного капитала, % | > 1/3 ЦБ | 1/3 - 1/4 ЦБ | <1/4 ЦБ | <0 |
| Индикатор для рассматриваемого предприятия | 1 | 0 | 0 | 0 |
| Уровень собственного капитала, % | >=70 | 60-69.999 | 50-59.999 | <50 |
| Индикатор для рассматриваемого предприятия | 0 | 0 | 0 | 1 |
| Коэф. покрытия внеоборотных активов СК | >1.1 | 1.0-1.1 | 0.8-0.999 | <0.8 |
| Индикатор для рассматриваемого предприятия | 1 | 0 | 0 | 0 |
| Длительность оборота кред. задолженности, дней | <=60 | 61-90 | 91-180 | >180 |
| Индикатор для рассматриваемого предприятия | 0 | 1 | 0 | 0 |
| Длительность цикла самофинансирования, дни. | 1 …. 30 | >30; (-10)-0 | (-30)- (-11) | <-30 |
| Индикатор для рассматриваемого предприятия | 1 | 0 | 0 | 0 |
| Количество показателей в группе | 3 | 1 | 0 | 1 |
| Цена интервала | 5 | 3 | 1 | 0 |
| **Сумма баллов (цен интервалов)** | | **18** | | |
| **Группа финансово-инвестиционной привлек.** | | **B** | | |

*Источник. 1. Расчет Оценщика.*

**Таблица 19.**

**Результат расчета индикатора финансово-инвестиционной привлекательности на 31.12.2013 года**

| Наименование показателя | Группы | | | |
|---|---|---|---|---|
| | 1 | 2 | 3 | 4 |
| Рентабельность собственного капитала, % | > 1/3 ЦБ | 1/3 - 1/4 ЦБ | <1/4 ЦБ | <0 |
| Индикатор для рассматриваемого предприятия | 1 | 0 | 0 | 0 |
| Уровень собственного капитала, % | >=70 | 60-69.999 | 50-59.999 | <50 |
| Индикатор для рассматриваемого предприятия | 0 | 0 | 0 | 1 |
| Коэф. покрытия внеоборотных активов СК | >1.1 | 1.0-1.1 | 0.8-0.999 | <0.8 |
| Индикатор для рассматриваемого предприятия | 1 | 0 | 0 | 0 |
| Длительность оборота кред. задолженности, дней | <=60 | 61-90 | 91-180 | >180 |
| Индикатор для рассматриваемого предприятия | 0 | 0 | 0 | 1 |
| Длительность цикла самофинансирования, дни. | 1 …. 30 | >30; (-10)-0 | (-30)- (-11) | <-30 |
| Индикатор для рассматриваемого предприятия | 0 | 1 | 0 | 0 |
| Количество показателей в группе | 2 | 1 | 0 | 2 |
| Цена интервала | 5 | 3 | 1 | 0 |
| **Сумма баллов (цен интервалов)** | | **13** | | |
| **Группа финансово-инвестиционной привлек.** | | **B** | | |

*Источник. 1. Расчет Оценщика.*

**Таблица 20.**

**Результат расчета индикатора финансово-инвестиционной привлекательности на 31.12.2014 года**

| Наименование показателя | Группы | | | |
|---|---|---|---|---|
| | 1 | 2 | 3 | 4 |
| Рентабельность собственного капитала, % | > 1/3 ЦБ | 1/3 - 1/4 ЦБ | <1/4 ЦБ | <0 |
| Индикатор для рассматриваемого предприятия | 1 | 0 | 0 | 0 |
| Уровень собственного капитала, % | >=70 | 60-69.999 | 50-59.999 | <50 |
| Индикатор для рассматриваемого предприятия | 0 | 0 | 0 | 1 |
| Коэф. покрытия внеоборотных активов СК | >1.1 | 1.0-1.1 | 0.8-0.999 | <0.8 |
| Индикатор для рассматриваемого предприятия | 1 | 0 | 0 | 0 |
| Длительность оборота кред. задолженности, дней | <=60 | 61-90 | 91-180 | >180 |
| Индикатор для рассматриваемого предприятия | 0 | 0 | 0 | 1 |
| Длительность цикла самофинансирования, дни. | 1 …. 30 | >30; (-10)-0 | (-30)- (-11) | <-30 |
| Индикатор для рассматриваемого предприятия | 0 | 1 | 0 | 0 |
| Количество показателей в группе | 2 | 1 | 0 | 2 |
| Цена интервала | 5 | 3 | 1 | 0 |
| **Сумма баллов (цен интервалов)** | | **13** | | |
| **Группа финансово-инвестиционной привлек.** | | **B** | | |

*Источник. 1. Расчет Оценщика.*

**Таблица 21.**

**Результат расчета индикатора финансово-инвестиционной привлекательности на 31.12.2015 года**

| Наименование показателя | Группы | | | |
|---|---|---|---|---|
| | 1 | 2 | 3 | 4 |
| Рентабельность собственного капитала, % | > 1/3 ЦБ | 1/3 - 1/4 ЦБ | <1/4 ЦБ | <0 |
| Индикатор для рассматриваемого предприятия | 1 | 0 | 0 | 0 |
| Уровень собственного капитала, % | >=70 | 60-69.999 | 50-59.999 | <50 |
| Индикатор для рассматриваемого предприятия | 0 | 0 | 0 | 1 |
| Коэф. покрытия внеоборотных активов СК | >1.1 | 1.0-1.1 | 0.8-0.999 | <0.8 |
| Индикатор для рассматриваемого предприятия | 1 | 0 | 0 | 0 |
| Длительность оборота кред. задолженности, дней | <=60 | 61-90 | 91-180 | >180 |
| Индикатор для рассматриваемого предприятия | 0 | 0 | 0 | 1 |
| Длительность цикла самофинансирования, дни. | 1 …. 30 | >30; (-10)-0 | (-30)- (-11) | <-30 |
| Индикатор для рассматриваемого предприятия | 0 | 1 | 0 | 0 |
| Количество показателей в группе | 2 | 1 | 0 | 2 |
| Цена интервала | 5 | 3 | 1 | 0 |
| **Сумма баллов (цен интервалов)** | | **13** | | |
| **Группа финансово-инвестиционной привлек.** | | **B** | | |

*Источник. 1. Расчет Оценщика.*

**Таблица 22.**

**Результат расчета индикатора финансово-инвестиционной привлекательности на 31.12.2016 года**

| Наименование показателя | Группы | | | |
|---|---|---|---|---|
| | 1 | 2 | 3 | 4 |
| Рентабельность собственного капитала, % | > 1/3 ЦБ | 1/3 - 1/4 ЦБ | <1/4 ЦБ | <0 |
| Индикатор для рассматриваемого предприятия | 0 | 0 | 0 | 1 |
| Уровень собственного капитала, % | >=70 | 60-69.999 | 50-59.999 | <50 |
| Индикатор для рассматриваемого предприятия | 0 | 0 | 0 | 1 |
| Коэф. покрытия внеоборотных активов СК | >1.1 | 1.0-1.1 | 0.8-0.999 | <0.8 |
| Индикатор для рассматриваемого предприятия | 1 | 0 | 0 | 0 |
| Длительность оборота кред. задолженности, дней | <=60 | 61-90 | 91-180 | >180 |
| Индикатор для рассматриваемого предприятия | 0 | 0 | 0 | 1 |
| Длительность цикла самофинансирования, дни. | 1 …. 30 | >30; (-10)-0 | (-30)- (-11) | <-30 |
| Индикатор для рассматриваемого предприятия | 0 | 1 | 0 | 0 |
| Количество показателей в группе | 1 | 1 | 0 | 3 |
| Цена интервала | 5 | 3 | 1 | 0 |
| **Сумма баллов (цен интервалов)** | | **8** | | |
| **Группа финансово-инвестиционной привлек.** | | **C** | | |

*Источник. 1. Расчет Оценщика.*

**Таблица 23.**

**Результат расчета индикатора финансово-инвестиционной привлекательности на 31.12.2017 года**

| Наименование показателя | Группы | | | |
|---|---|---|---|---|
| | 1 | 2 | 3 | 4 |
| Рентабельность собственного капитала, % | > 1/3 ЦБ | 1/3 - 1/4 ЦБ | <1/4 ЦБ | <0 |
| Индикатор для рассматриваемого предприятия | 1 | 0 | 0 | 0 |
| Уровень собственного капитала, % | >=70 | 60-69.999 | 50-59.999 | <50 |
| Индикатор для рассматриваемого предприятия | 0 | 0 | 0 | 1 |
| Коэф. покрытия внеоборотных активов СК | >1.1 | 1.0-1.1 | 0.8-0.999 | <0.8 |
| Индикатор для рассматриваемого предприятия | 1 | 0 | 0 | 0 |
| Длительность оборота кред. задолженности, дней | <=60 | 61-90 | 91-180 | >180 |
| Индикатор для рассматриваемого предприятия | 0 | 0 | 0 | 1 |
| Длительность цикла самофинансирования, дни. | 1 …. 30 | >30; (-10)-0 | (-30)- (-11) | <-30 |
| Индикатор для рассматриваемого предприятия | 0 | 1 | 0 | 0 |
| Количество показателей в группе | 2 | 1 | 0 | 2 |
| Цена интервала | 5 | 3 | 1 | 0 |
| **Сумма баллов (цен интервалов)** | | **13** | | |
| **Группа финансово-инвестиционной привлек.** | | **B** | | |

*Источник. 1. Расчет Оценщика.*

**Таблица 24.**

**Результат расчета индикатора финансово-инвестиционной привлекательности на 31.12.2018 года**

| Наименование показателя | Группы | | | |
|---|---|---|---|---|
| | 1 | 2 | 3 | 4 |
| Рентабельность собственного капитала, % | > 1/3 ЦБ | 1/3 - 1/4 ЦБ | <1/4 ЦБ | <0 |
| Индикатор для рассматриваемого предприятия | 1 | 0 | 0 | 0 |
| Уровень собственного капитала, % | >=70 | 60-69.999 | 50-59.999 | <50 |
| Индикатор для рассматриваемого предприятия | 0 | 0 | 0 | 1 |
| Коэф. покрытия внеоборотных активов СК | >1.1 | 1.0-1.1 | 0.8-0.999 | <0.8 |
| Индикатор для рассматриваемого предприятия | 1 | 0 | 0 | 0 |
| Длительность оборота кред. задолженности, дней | <=60 | 61-90 | 91-180 | >180 |
| Индикатор для рассматриваемого предприятия | 0 | 0 | 0 | 1 |
| Длительность цикла самофинансирования, дни. | 1 …. 30 | >30; (-10)-0 | (-30)- (-11) | <-30 |
| Индикатор для рассматриваемого предприятия | 0 | 0 | 0 | 1 |
| Количество показателей в группе | 2 | 0 | 0 | 3 |
| Цена интервала | 5 | 3 | 1 | 0 |
| **Сумма баллов (цен интервалов)** | | **10** | | |
| **Группа финансово-инвестиционной привлек.** | | **С** | | |

*Источник. 1. Расчет Оценщика.*

**Таблица 25.**

**Результат расчета индикатора финансово-инвестиционной привлекательности на 31.12.2019 года**

| Наименование показателя | Группы | | | |
|---|---|---|---|---|
| | 1 | 2 | 3 | 4 |
| Рентабельность собственного капитала, % | > 1/3 ЦБ | 1/3 - 1/4 ЦБ | <1/4 ЦБ | <0 |
| Индикатор для рассматриваемого предприятия | 1 | 0 | 0 | 0 |
| Уровень собственного капитала, % | >=70 | 60-69.999 | 50-59.999 | <50 |
| Индикатор для рассматриваемого предприятия | 0 | 0 | 0 | 1 |
| Коэф. покрытия внеоборотных активов СК | >1.1 | 1.0-1.1 | 0.8-0.999 | <0.8 |
| Индикатор для рассматриваемого предприятия | 1 | 0 | 0 | 0 |
| Длительность оборота кред. задолженности, дней | <=60 | 61-90 | 91-180 | >180 |
| Индикатор для рассматриваемого предприятия | 0 | 0 | 0 | 1 |
| Длительность цикла самофинансирования, дни. | 1 …. 30 | >30; (-10)-0 | (-30)- (-11) | <-30 |
| Индикатор для рассматриваемого предприятия | 0 | 0 | 0 | 1 |
| Количество показателей в группе | 2 | 0 | 0 | 3 |
| Цена интервала | 5 | 3 | 1 | 0 |
| **Сумма баллов (цен интервалов)** | | **10** | | |
| **Группа финансово-инвестиционной привлек.** | | **С** | | |

*Источник. 1. Расчет Оценщика.*

**Таблица 26.**

**Результат расчета индикатора финансово-инвестиционной привлекательности на 31.12.2020 года**

| Наименование показателя | Группы | | | |
|---|---|---|---|---|
| | 1 | 2 | 3 | 4 |
| Рентабельность собственного капитала, % | > 1/3 ЦБ | 1/3 - 1/4 ЦБ | <1/4 ЦБ | <0 |
| Индикатор для рассматриваемого предприятия | 1 | 0 | 0 | 0 |
| Уровень собственного капитала, % | >=70 | 60-69.999 | 50-59.999 | <50 |
| Индикатор для рассматриваемого предприятия | 0 | 0 | 0 | 1 |
| Коэф. покрытия внеоборотных активов СК | >1.1 | 1.0-1.1 | 0.8-0.999 | <0.8 |
| Индикатор для рассматриваемого предприятия | 1 | 0 | 0 | 0 |
| Длительность оборота кред. задолженности, дней | <=60 | 61-90 | 91-180 | >180 |
| Индикатор для рассматриваемого предприятия | 0 | 0 | 0 | 1 |
| Длительность цикла самофинансирования, дни. | 1 …. 30 | >30; (-10)-0 | (-30)- (-11) | <-30 |
| Индикатор для рассматриваемого предприятия | 0 | 0 | 0 | 1 |
| Количество показателей в группе | 2 | 0 | 0 | 3 |
| Цена интервала | 5 | 3 | 1 | 0 |
| **Сумма баллов (цен интервалов)** | | **10** | | |
| **Группа финансово-инвестиционной привлек.** | | **С** | | |

*Источник. 1. Расчет Оценщика.*

**Таблица 27.**

**Результат расчета индикатора финансово-инвестиционной привлекательности на 31.12.2021 года**

| Наименование показателя | Группы | | | |
|---|---|---|---|---|
| | 1 | 2 | 3 | 4 |
| Рентабельность собственного капитала, % | > 1/3 ЦБ | 1/3 - 1/4 ЦБ | <1/4 ЦБ | <0 |
| Индикатор для рассматриваемого предприятия | 1 | 0 | 0 | 0 |
| Уровень собственного капитала, % | >=70 | 60-69.999 | 50-59.999 | <50 |
| Индикатор для рассматриваемого предприятия | 0 | 0 | 0 | 1 |
| Коэф. покрытия внеоборотных активов СК | >1.1 | 1.0-1.1 | 0.8-0.999 | <0.8 |
| Индикатор для рассматриваемого предприятия | 1 | 0 | 0 | 0 |
| Длительность оборота кред. задолженности, дней | <=60 | 61-90 | 91-180 | >180 |
| Индикатор для рассматриваемого предприятия | 0 | 0 | 0 | 1 |
| Длительность цикла самофинансирования, дни. | 1 …. 30 | >30; (-10)-0 | (-30)- (-11) | <-30 |
| Индикатор для рассматриваемого предприятия | 0 | 0 | 0 | 1 |
| Количество показателей в группе | 2 | 0 | 0 | 3 |
| Цена интервала | 5 | 3 | 1 | 0 |
| **Сумма баллов (цен интервалов)** | | **10** | | |
| **Группа финансово-инвестиционной привлек.** | | **С** | | |

*Источник. 1. Расчет Оценщика.*

**Таблица 28.**

**Результат расчета индикатора финансово-инвестиционной привлекательности на 30.09.2022 года**

| Наименование показателя | Группы | | | |
|---|---|---|---|---|
| | 1 | 2 | 3 | 4 |
| Рентабельность собственного капитала, % | > 1/3 ЦБ | 1/3 - 1/4 ЦБ | <1/4 ЦБ | <0 |
| Индикатор для рассматриваемого предприятия | 1 | 0 | 0 | 0 |
| Уровень собственного капитала, % | >=70 | 60-69.999 | 50-59.999 | <50 |
| Индикатор для рассматриваемого предприятия | 0 | 0 | 0 | 1 |
| Коэф. покрытия внеоборотных активов СК | >1.1 | 1.0-1.1 | 0.8-0.999 | <0.8 |
| Индикатор для рассматриваемого предприятия | 1 | 0 | 0 | 0 |
| Длительность оборота кред. задолженности, дней | <=60 | 61-90 | 91-180 | >180 |
| Индикатор для рассматриваемого предприятия | 0 | 0 | 0 | 1 |
| Длительность цикла самофинансирования, дни. | 1 …. 30 | >30; (-10)-0 | (-30)- (-11) | <-30 |
| Индикатор для рассматриваемого предприятия | 0 | 0 | 0 | 1 |
| Количество показателей в группе | 2 | 0 | 0 | 3 |
| Цена интервала | 5 | 3 | 1 | 0 |
| **Сумма баллов (цен интервалов)** | | **10** | | |
| **Группа финансово-инвестиционной привлек.** | | **С** | | |

*Источник. 1. Расчет Оценщика.*

Графическая интерпретация изменения индикатора финансовой привлекательности (суммы баллов) представлена на рис. 7.

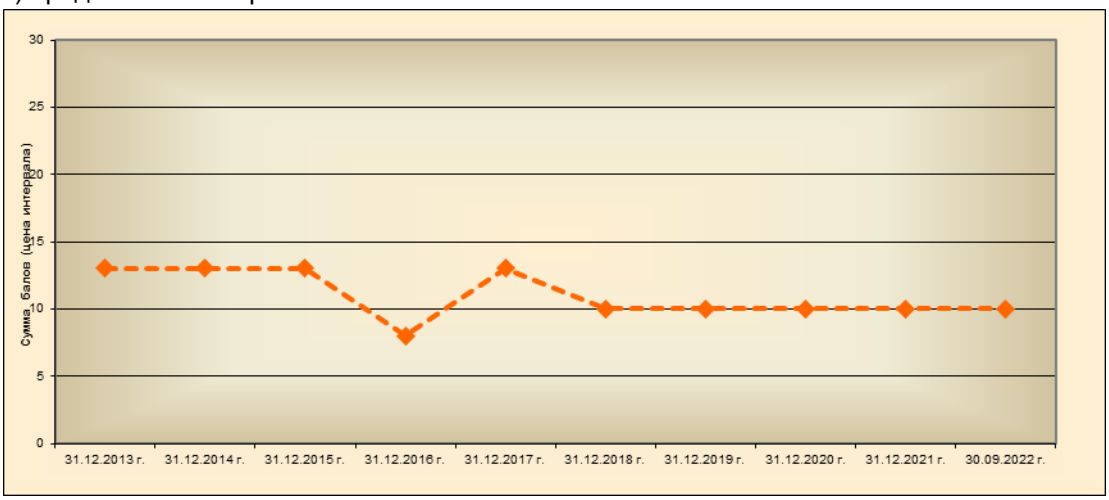


***Рис. 7. Динамика изменения индикатора финансовой привлекательности Общества***

Результаты качественной оценки основных показателей хозяйственной деятельности Общества (в

процентах от длительности ретроспективного периода) представлены в табл. 29.

**Таблица 29.**

**Результаты качественной оценки основных показателей хозяйственной деятельности Общества**

| Показатель хозяйственной деятельности | Динамика изменения | Качественная оценка основных показателей хозяйственной деятельности Общества (в процентах от длительности ретроспективного периода) | | | |
|---|---|---|---|---|---|
| | | Высокая | Хорошая | Удовлет. | Неудовлет. |
| Эффективность бизнеса | Разнонаправленная | 70,00 | 10,00 | 0,00 | 20,00 |
| Рискованность бизнеса | Отсутствует | 0,00 | 0,00 | 0,00 | 100,00 |
| Долгосрочные перспективы платежеспособности | Отсутствует | 100,00 | 0,00 | 0,00 | 0,00 |
| Краткосрочные перспективы платежеспособности | Снижение | 10,00 | 10,00 | 0,00 | 80,00 |
| Качество управления бизнесом | Разнонаправленная | 20,00 | 40,00 | 0,00 | 40,00 |

*Источник. 1. Расчет Оценщика.*

Анализ данных представленных в табл. 17 – табл. 29 позволяет сделать следующие выводы:

1. По состоянию на последнюю отчетную дату наблюдается резкое падение показателя финансовой привлекательности Общества, финансовая привлекательность Общества относится к группе финансовой привлекательности С.

2. Формальная оценка эффективности бизнеса – высокая (по состоянию на дату оценки).

3. Формальная оценка рискованности бизнеса – неудовлетворительная – риск высокий (по состоянию на дату оценки).

4. Формальная оценка долгосрочной перспективной платежеспособности – высокая (по состоянию на дату оценки).

5. Формальная оценка краткосрочной перспективной платежеспособности – неудовлетворительная (по состоянию на дату оценки).

6. Формальная оценка качества управления бизнесом – неудовлетворительная (по состоянию на дату оценки).

7. Динамика изменения показателей, характеризующих хозяйственную деятельность и финансово-инвестиционную привлекательность Общества, обусловлена изменения структуры активов и обязательств, при условии наличия кредитной нагрузки (заемных средств).

### 3.5.4. Прогнозные данные

При проведении настоящей оценки Заказчиком оценки не предоставлены перспективные (прогнозные) бизнес-планы, финансовые модели, бюджеты и прочие документы, устанавливающие прогнозные величины основных показателей деятельности Общества, утвержденные в установленном порядке и имеющих статус официального документа.

## 3.6. Описание текущего использования объекта оценки

По состоянию на дату проведения оценки оцениваемый объект используется как инвестиционный объект – вложение денежных средств владельцев паевого инвестиционного фонда с целью получения в перспективе дохода от перепродажи объекта или доходов от дивидендов.

## 3.7. Описание других факторов и характеристик, относящихся к объекту оценки

При анализе данных, представленных Заказчиком, не выявлены данные, относящиеся к объекту оценки, существенно влияющие на его стоимость.

# IV. АНАЛИЗ РЫНКА ОБЪЕКТА ОЦЕНКИ

## 4.1. Основные тенденции социально - экономического развития в период с 2010 г. по 2021 г.

Данные об основных тенденциях социально-экономического развития Российской Федерации в период с 2010 г. по 2021 г. представлены в табл. 30.

**Таблица 30.**

**Данные об основных тенденциях социально-экономического развития Российской Федерации**

| Показатели | 2010 г. | 2011 г. | 2012 г. | 2013 г. | 2014 г. | 2015 г. | 2016 г. | 2017 г. | 2018 г. | 2019 г. | 2020 г. | 2021 г. |
|---|---|---|---|---|---|---|---|---|---|---|---|---|
| ВВП | 104,5 | 104,3 | 104,0 | 101,8 | 100,7 | 98,0 | 100,2 | 101,8 | 102,8 | 102,2 | 97,3 | 104,7 |
| Индекс-дефлятор ВВП | 114,2 | 115,9 | 108,9 | 105,3 | 107,5 | 107,2 | 102,8 | 105,3 | 110,0 | 103,3 | 100,7 | 116,5 |
| Индекс потребительских цен, на конец периода | 108,78 | 106,10 | 106,57 | 106,47 | 111,35 | 112,91 | 105,39 | 102,51 | 104,26 | 103,04 | 104,91 | 108,39 |
| Индекс промышленного производства | 107,30 | 105,00 | 103,40 | 100,40 | 101,70 | 100,2 | 101,8 | 103,7 | 103,5 | 103,4 | 97,9 | 105,3 |
| Обрабатывающие производства | 110,60 | 108,00 | 105,10 | 100,50 | 102,10 | 99,9 | 101,1 | 105,7 | 103,6 | 103,6 | 101,3 | 105,0 |
| Индекс производства продукции сельского хозяйства | 87,9 | 122,3 | 94,4 | 105,1 | 104,1 | 102,1 | 104,8 | 102,9 | 99,8 | 104,3 | 101,3 | 99,1 |
| Инвестиции в основной капитал | 106,3 | 110,8 | 106,8 | 100,8 | 98,5 | 89,9 | 99,8 | 104,8 | 105,4 | 102,1 | 99,5 | 107,7 |
| Объемы работ по виду деятельности «Строительство» | 105,0 | 105,1 | 102,5 | 100,1 | 97,7 | 96,1 | 97,9 | 98,9 | 106,3 | 102,1 | 100,7 | 106 |
| Ввод в действие жилых домов | 96,97 | 109,82 | 106,22 | 106,22 | 119,86 | 101,72 | 97,36 | 101,16 | 97,32 | 109,72 | 98,48 | 104,00 |
| Реальные располагаемые денежные доходы населения | 105,9 | 100,5 | 104,6 | 104 | 99,2 | 96,4 | 95,5 | 99,8 | 101,4 | 101,7 | 98,6 | 103,4 |
| Реальная заработная плата | 105,2 | 102,8 | 108,4 | 104,8 | 101,2 | 91,0 | 100,6 | 102,9 | 108,5 | 104,8 | 103,8 | 102,9 |
| Среднемесячная начисленная номинальная заработная плата, руб. | 20 952 | 23 369 | 26 629 | 29 792 | 32 495 | 34 030 | 36 709 | 39 167 | 43 724 | 47 867 | 51 344 | 56 545 |
| Уровень безработицы к экономически активному населению (на конец периода) | 7,3 | 6,5 | 5,5 | 5,5 | 5,2 | 5,6 | 5,5 | 5,2 | 4,8 | 4,6 | 5,8 | 4,8 |
| Оборот розничной торговли | 106,5 | 107,1 | 106,3 | 103,9 | 102,7 | 90,0 | 95,2 | 101,3 | 102,8 | 101,9 | 96,8 | 107,8 |
| Объем платных услуг населению | 101,5 | 103,2 | 103,5 | 102,0 | 101,0 | 98,9 | 99,70 | 101,4 | 102,5 | 104,8 | 103,5 | 113,0 |
| Экспорт товаров, млрд. долл. США | 397,1 | 516,7 | 524,7 | 526 | 497,8 | 339,7 | 279,2 | 353,5 | 439,4 | 410,0 | 321,3 | 494,0 |
| Импорт товаров, млрд. долл. США | 228,9 | 305,8 | 317,3 | 315,3 | 286,7 | 194,1 | 191,4 | 238,1 | 257,7 | 268,7 | 235,2 | 303,9 |
| Средняя цена за нефть Urals, долл. США/баррель | 78,20 | 109,30 | 110,50 | 107,50 | 97,60 | 51,20 | 41,7 | 53,0 | 69,6 | 40,0 | 41,8 | 69,0 |

*Источник. 1. http://www.gks.ru*

В общем случае можно выделить три основных состояния экономики, а именно:

- экономический рост;
- стагнация;
- экономический кризис.

*Экономический рост* - это увеличение объёма производства продукции в национальной экономике за определённый период времени (как правило, за год). Выделяют два вида экономического роста: экстенсивный рост и интенсивный рост.

*Экстенсивный рост* реализуется за счёт количественного увеличения ресурса, при этом средняя производительность труда существенно не изменяется.

*Интенсивный рост* реализуется за счет совершенствования и повышения качества систем управления, технологий, использования инноваций, модернизации производств и повышения качества человеческого капитала.

*Стагнация* - состояние экономики, характеризующееся застоем производства и торговли на протяжении длительного периода. Стагнация сопровождается увеличением численности безработных, снижением заработной платы и уровня жизни населения. Выражается в нулевых или незначительных темпах роста, неизменной структуре экономики, её невосприимчивости к

нововведениям, научно-техническому прогрессу.

*Экономический кризис* характеризуется падением производства, происходящим в значительных масштабах. Вызывается внеэкономическими причинами и связан с нарушением нормального хода (экономического) воспроизводства под влиянием стихийных бедствий или политических действий (различных запретов, войн и т. п.). Следствием экономического кризиса является уменьшение реального валового национального продукта, массовые банкротства и безработица, снижение жизненного уровня населения.

В наиболее общем виде состояние экономики в ретроспективном периоде можно охарактеризовать следующим образом:

- период с 2010 г. по 2013 г. – экономический рост;
- 2014 г. – стагнация;
- 2015 г. – экономический кризис;
- 2016 г. – экономический кризис с признаками постепенной стабилизации основных показателей (отмечается существенное снижение уровня инфляции, рост промышленного и обрабатывающих производств, а также производства сельскохозяйственной продукции);
- 2017 г. – стабилизация основных показателей (отмечается существенное снижение уровня инфляции, рост промышленного и обрабатывающих производств, а также производства сельскохозяйственной продукции);
- 2018 г. – наблюдается улучшение макроэкономических показателей, наблюдается рост ВВП до 2,3% по итогам года, рост производственной активности, рост инвестиций в основной капитал, также отмечается рост инфляции, которая составила по итогам года 4,3%.
- 2019 г. – наблюдается улучшение макроэкономических показателей, наблюдается рост ВВП до 1,3% по итогам года, рост производственной активности, рост инвестиций в основной капитал, также отмечается рост инфляции, которая составила по итогам года 4,7%.
- 2020 г. – наблюдается ухудшение макроэкономических показателей, наблюдается снижение ВВН до 2,3% по итогам года, снижение производственной активности, снижение инвестиций в основной капитал, также отмечается рост инфляции, которая составила по итогам года 4,91%
- 2021 г. - наблюдается улучшение макроэкономических показателей, наблюдается рост ВВП до 4,6% по итогам года, рост производственной активности, рост инвестиций в основной капитал, также отмечается рост инфляции, которая составила по итогам года 8,39%.

## 4.2. Основные тенденции социально – экономического развития в 2022 г

1. По предварительной оценке Минэкономразвития России, в сентябре рост ВВП ускорился в помесячном выражении до +2,1% м/м после +1,8% м/м в августе. Вместе с тем на фоне высокой базы сентября прошлого года динамика в годовом выражении составила -5,0% г/г, в целом за 3 квартал -4,4% г/г. Динамика ВВП близка к прогнозной траектории и по итогам 2022 года составит – (минус) 2,9%.

2. Промышленное производство в сентябре показало рост на +0,5% м/м относительно предыдущего месяца за счёт положительной динамики в обрабатывающей промышленности (+0,8% м/м). В годовом выражении динамика промышленного производства составила -3,1% г/г. В целом за 3 квартал 2022 года индекс промышленного производства в годовом выражении улучшился: -1,3% г/г после -2,5% г/г во 2 квартале. Наиболее заметный рост был в машиностроительном комплексе (+9,0% м/м и +14,6% м/м месяцем ранее) за счёт увеличения выпуска компьютеров и электроники (+29,7% м/м после +3,4% м/м в августе) и электрооборудования (+9,1% м/м после +7,6% м/м в августе). Положительный вклад внёс и металлургический комплекс (+0,2% м/м после -0,2% м/м в августе) за счёт роста производства готовых металлических изделий (+9,4% м/м после -19,2% м/м в предыдущем месяце). Продолжается рост в пищевой промышленности в месячном выражении (+2,8% м/м после +3,5% м/м) и к уровню прошлого года (+2,2% г/г после -2,2% г/г в августе).

3. В сельском хозяйстве сохраняется рост: +6,7% г/г в сентябре после +9,1% г/г в августе. В целом в 3 квартале рост ускорился до +6,2% г/г после +2,5% г/г кварталом ранее.

4. Объём работ в строительстве в сентябре вырос как в помесячном (+9,3% м/м после +2,6% м/м ранее), так и в годовом выражении (+5,8% г/г после +7,4% г/г в августе).

5. В сентябре отмечалось сокращение грузооборота транспорта (-7,2% г/г и после -4,1% г/г в августе). Основное падение за счёт трубопроводного транспорта (-12,6% г/г после -9,3% г/г в августе). Без его учёта грузооборот в сентябре сократился на -2,7% г/г после роста на +0,3% г/г месяцем ранее за счёт железнодорожного транспорта.

6. Объём оптовой торговли в сентябре сократился на -22,2% г/г после -20,3% г/г в августе (по ОКВЭД оптовой торговли учитывается в том числе торговля газом).

7. В сфере общественного питания отмечается улучшение динамики +3,3% г/г в сентябре после +1,3% г/г месяцем ранее. Сохранился прирост платных услуг населению: +0,6% г/г после +3,5% г/г. Динамика оборота розничной торговли составила -9,8% г/г после -8,8% г/г в августе.

8. Ситуация на рынке труда продолжает оставаться стабильной. Уровень безработицы (по методологии МОТ) составил в сентябре 3,9% после 3,8% в августе.

9. Последние данные по заработным платам за август показывают продолжение роста. Номинальная заработная плата выросла в августе до +12,9% г/г после +11,4% г/г в июле. Реальная заработная плата составила -1,2% г/г после -3,2% г/г в июле. Улучшение связано как с ростом номинальной заработной платы, так и с замедлением инфляции.

10. Реальные денежные доходы населения, по оценке Росстата, в 3 квартале 2022 года снизились на -2,4% г/г (-1,9% г/г кварталом ранее), в том числе за счёт высокой базы 3 квартала 2021 года в связи с единовременными выплатами семьям с детьми.

11. Относительно невысокий спрос в экономике отразился в показателях инфляции. Индекс потребительских цен в пересчёте на годовые темпы роста составил в сентябре +0,6% и оставался существенно ниже целевого уровня Банка России. Сводный индекс цен производителей обрабатывающей промышленности по продукции, поставляемой на внутренний рынок, снизился на -1,1% к предыдущему месяцу. Цены снижались в пищевой промышленности, химии, металлургии, деревообработке, производстве строительных материалов, производстве товаров потребительского назначения. Год к году индекс цен производителей в сентябре замедлил рост до +4,7% после +5,5% месяцем ранее.

https://www.economy.gov.ru/material/file/7501737be315a121b04134f4d25e26aa/2022_11_02.pdf

*Вывод:*

*В сентябре рост ВВП ускорился в помесячном выражении до +2,1% м/м после +1,8% м/м в августе. Вместе с тем на фоне высокой базы сентября прошлого года динамика в годовом выражении составила -5,0% г/г, в целом за 3 квартал -4,4% г/г. Динамика ВВП близка к прогнозной траектории и по итогам 2022 года составит (минус) 2,9%. Динамика оборота розничной торговли составила -9,8% г/г после -8,8% г/г в августе. Относительно невысокий спрос в экономике отразился в показателях инфляции. Индекс потребительских цен в пересчёте на годовые темпы роста составил в сентябре +0,6% и оставался существенно ниже целевого уровня Банка России.*

## 4.3. Прогноз социально-экономического развития

Прогноз социально-экономического развития Российской Федерации на 2023 год и на плановый период 2024 и 2025 годов.

Базовый вариант

В рамках прогноза социально-экономического развития на 2023–2025 годы Минэкономразвития России был скорректирован ряд ключевых макропараметров по сравнению со сценарными условиями прогноза социально-экономического развития Российской Федерации на 2023 год и на плановый период 2024 и 2025 годов, подготовленными в апреле. В частности, в прогнозе учтены следующие тенденции последних месяцев:

- существенное укрепление рубля по отношению к иностранным валютам;
- дефляция на потребительском рынке, наблюдающаяся с июня;
- более позитивные, чем ожидалось ранее, экономические итоги 2 квартала текущего года.

Как следствие, были улучшены оценки спада ВВП и ряда его компонентов в 2022 г., а также оценка максимальной глубины спада.

Платежный баланс и курс рубля.

Со второй половины 2022 г. давление на платежный баланс и курс рубля постепенно ослабевает. С июня наметился разворот конъюнктуры мировых товарно-сырьевых рынков. Так, цены на нефть марки «Брент» опустились с уровней выше 120 долл. США за баррель в начале июня до уровней ниже 100 долл. США за баррель в начале августа, а в начале сентября нефтяные котировки опустились ниже 95 долл. США за баррель. Снижение либо стабилизация мировых цен также наблюдались на продовольственные товары, удобрения, черные и цветные металлы.

В среднесрочной перспективе снижение мировых цен продолжится. Давление на конъюнктуру мировых рынков будет оказывать замедление роста мировой экономики. Вместе с тем по мере переориентации экспортных поставок в нейтральные страны дисконт нефти «Юралс» к «Брент» на прогнозном горизонте будет сокращаться. В результате ожидается постепенное снижение цены на нефть «Юралс» до 65 долл. США за баррель в 2025 году.

Спад физических объемов российского экспорта в 2023 г. замедлится, а с 2024 г. начнется восстановление. Основным драйвером роста на среднесрочном горизонте станет ненефтегазовый экспорт, в то время как объемы нефтегазового экспорта стабилизируются.

В то же время импорт товаров с учетом крепкого рубля и снятия ряда ограничений (в частности, на параллельный импорт) перешел к восстановлению уже со второй половины 2022 года (в первую очередь за счет потребительского импорта). С 2023 г. восстановительная тенденция активизируется за счет возобновления роста инвестиционного и промежуточного импорта. Это приведет к сокращению профицита торгового баланса (с 14,1% ВВП в 2022 г. до 8,5% ВВП в 2025 г.) и счета текущих операций (с 11,5% ВВП в 2022 г. до 5,3% ВВП в 2025 году).

В свою очередь сокращение притока иностранной валюты по счету текущих операций, наряду с диверсификацией его валютной структуры, а также постепенная переориентация потоков капитала в нейтральные страны будут способствовать снижению давления на курс рубля. На среднесрочном горизонте в прогноз заложено постепенное ослабление российской валюты в соответствии с инфляционным дифференциалом, что будет способствовать сохранению стабильного реального эффективного курса рубля после его укрепления в 2022 году. При этом на всем прогнозном горизонте реальный эффективный курс рубля будет оставаться крепче средних уровней 2016–2021 годов.

### Инфляция.

По итогам 2023 г. темпы роста потребительских цен ожидаются на уровне 5,5% г/г (на конец года) с учетом продолжения восстановления потребительской активности, умеренного ослабления рубля, а также удорожания потребительского импорта из-за повышенной мировой инфляции и дополнительных транспортно-логистических издержек импортеров. В 2024–2025 годах инфляция выйдет на целевой уровень Банка России 4,0% г/г (на конец года).

### Экономический рост.

Основными факторами снижения ВВП во второй половине 2022 г. и 2023 г. станут внешний спрос (как из-за санкций на российский экспорт, так и из-за замедления мировой экономики) и ограничений на стороне предложения (как следствие санкций на импортные поставки и нарушения производственно-логистических цепочек).

С точки зрения компонентов спроса основной вклад в ухудшение динамики ВВП в краткосрочной перспективе будут вносить инвестиционный спрос и чистый экспорт.

Негативное влияние на инвестиционную активность окажут «узкие места» в предложении оборудования и комплектующих (как импортных, так и отечественных). Кроме того, из-за изменения внешних условий будут постепенно сворачиваться либо сдвигаться «вправо» крупные экспортно ориентированные проекты.

С учетом опережающего восстановления импорта по сравнению с экспортом вклад чистого экспорта в годовые темпы роста ВВП с 4 кв. 2022 г. станет отрицательным (что нехарактерно для кризисных периодов в российской экономике, которые традиционно сопровождаются ослаблением рубля и опережающим падением импорта).

Вместе с тем потребительский спрос, по оценке, прошел нижнюю точку спада во 2 квартале. Дальнейшее восстановление в краткосрочной перспективе будет поддерживаться возобновлением роста потребительского кредитования и оттоком средств с депозитов по мере снижения процентных ставок в экономике, а с 2023 г. – восстановлением реальных располагаемых денежных доходов населения.

В результате уже с 1 кв. 2023 г. начнется восстановительный рост ВВП (к уровню 2021 г. с устранением сезонности). Отрицательная динамика по итогам 2023 г. (-0,8%) будет обусловлена преимущественно эффектом высокой базы 1 кв. 2022 года.

Траектория развития в 2024–2025 гг. будет в значительной степени определяться эффективной реализацией мер экономической политики, направленных на содействие адаптации экономики к новым условиям и структурной перестройке. В прогноз закладываются следующие предпосылки:

- сбалансированная бюджетная политика, подразумевающая достаточный для поддержания внутреннего спроса уровень государственных расходов при обеспечении долгосрочной бюджетной устойчивости;
- денежно-кредитная политика, учитывающая, наряду с целевым ориентиром по инфляции, необходимость подстройки структуры цен в экономике к новым условиям;
- реализация мер структурной экономической политики, направленных на переориентацию российских экспортных поставок (в том числе, через развитие транспортно-логических коридоров), замыкание производственных цепочек внутри страны и импортозамещение, обеспечение технологического суверенитета, стимулирование предпринимательской деятельности и инвестиционной активности, развитие финансовой системы.

С учетом реализации указанных мер в 2024–2025 годах прогнозируется рост ВВП на уровне 2,6% в год. В 2025 г. ВВП превысит уровень 2021 г. на 1,2 процента. При этом на среднесрочном горизонте ожидаются значимые структурные сдвиги с точки зрения компонентов спроса. Основным драйвером восстановления и последующего роста экономики станет потребительский спрос: показатели розничной торговли, платных услуг, доходов населения, реальных заработных плат к 2025 г. превысят уровень 2021 г. на 3–6 процентов.

Уровень безработицы на прогнозном горизонте будет последовательно снижаться (до 4,1% в 2025 году) в силу как демографических ограничений, так и увеличения доли затрат на труд в производственных затратах. Вместе с тем при снижении общего уровня безработицы будут сохраняться локальные региональные и отраслевые дисбалансы на рынке труда, обусловленные структурной перестройкой экономики.

Инвестиции в основной капитал в 2024–2025 годах также будут демонстрировать восстановительный рост опережающими темпами по сравнению с ВВП и к концу прогнозного периода превысят уровень 2021 г. на 4,5%, что создаст основу для структурной перестройки российской экономики.

Чистый экспорт в 2024–2025 годах будет вносить околонулевой вклад в динамику ВВП.

Риски прогноза.

С учетом перехода крупнейших центральных банков к ужесточению денежно-кредитной политики, а также накопленных в предыдущие годы структурных дисбалансов повышается вероятность рецессии в развитых странах. При реализации данного риска произойдет более существенное, чем заложено в текущем прогнозе, снижение цен на мировых товарных рынках. Кроме того, глобальный экономический спад затруднит переориентацию российского экспорта в нейтральные страны. Дополнительным источником рисков для российской экономики является ужесточение действующего санкционного режима (де-юре либо де-факто).

**Основные показатели базового варианта прогноза социально-экономического развития Российской Федерации**

| | 2021 | 2022 | 2023 | 2024 | 2025 |
|---|---|---|---|---|---|
| **Цена на нефть марки «Юралс», долл. США за баррель** | 69,1 | 80,0 | 70,1 | 67,5 | 65,0 |
| **Курс доллара среднегодовой, руб. за долл. США** | 73,6 | 68,1 | 68,3 | 70,9 | 72,2 |
| **Индекс потребительских цен на конец года, в % к декабрю** | 8,4 | 12,4 | 5,5 | 4,0 | 4,0 |
| **Валовой внутренний продукт, %** | 4,7 | -2,9 | -0,8 | 2,6 | 2,6 |
| | **2021** | **2022** | **2023** | **2024** | **2025** |
| **Инвестиции в основной капитал, %** | 7,7 | -2,0 | -1,0 | 3,9 | 3,7 |
| **Промышленное производство, %** | 6,4 | -1,8 | -1,3 | 2,2 | 2,3 |
| **Реальные располагаемые доходы населения, %** | 3,0 | -2,2 | 1,6 | 2,8 | 2,5 |
| **Реальная заработная плата, %** | 4,5 | -2,0 | 2,6 | 2,9 | 2,8 |
| **Оборот розничной торговли, %** | 7,8 | -6,1 | 2,7 | 3,7 | 3,1 |
| **Экспорт товаров, млрд долл. США** | 494,4 | 578,6 | 529,0 | 522,0 | 530,4 |
| **Импорт товаров, млрд долл. США** | 304,0 | 276,2 | 303,3 | 317,5 | 330,3 |

*Источник:* https://www.economy.gov.ru/material/file/ea2fd3ce38f2e28d51c312acf2be0917/prognoz_socialno_ekonom_razvitiya_rf_2023-2025.pdf

По данным ЦБ РФ, уровень развития рынка с учетом политической ситуации следующий:

Так, в сентябрьском опросе медианный прогноз по инфляции на 2022 год снизился до 12,9% (с 15%). Аналитики также незначительно снизили прогноз на 2023 год (с 6,1% до 6%) и на 2024-й (с 4,2% до 4%). Они ожидают, что далее инфляция будет оставаться на уровне 4%, который является целевым.

Годовая инфляция в июле составила 15,1%, свидетельствуют данные Росстата.

Аналитики улучшили прогноз по динамике ВВП России на 2022 год с минус 6% до минус 4,2%, но ухудшили прогноз на 2023 год с минус 1,3% до минус 1,8%. Прогноз по росту на 2024 год повышен с 1,5% до 1,7%, на 2025 год — понижен с 1,8% до 1,6%.

«Это означает, что, по мнению аналитиков, ВВП в 2025 году будет ниже уровня 2021 года на 2,8%. Оценка долгосрочных темпов роста ВВП неизменна — 1,5%», — указано в материале.

Согласно предварительной оценке Росстата, ВВП России сократился в первом полугодии текущего года по сравнению с аналогичным периодом 2021-го на 0,4%. По оценке Минэкономразвития, в июле ВВП уменьшился на 4,3% в годовом выражении.

Аналитики ожидают роста безработицы до 4,9% на конец 2022 года (в июле считали, что будет 5,6%) и ее сохранения на том же уровне на конец 2023 года (в прошлом прогнозе — 5,5%). В 2024 году безработица снизится до 4,5%, в 2025 году — до 4,3% (июльский прогноз предполагал 5% и 4,5% соответственно).

Согласно данным Росстата, безработица в РФ три месяца (май, июнь и июль) держалась на исторически минимальном уровне 3,9%.

Медианный прогноз на 2022 год по росту номинальных зарплат улучшился с 10% до 10,4%. Прогнозы на 2023–2025 годы практически не изменились — 7%, 6,3% (против ожидавшихся в июле 6,4%) и 6% соответственно.

Прогноз по объему экспорта товаров и услуг на 2022–2024 годы повышен. Ожидания на 2022 и 2023 годы улучшены до 566 млрд и 480 млрд долларов соответственно (с 520 млрд и 452 млрд). Прогнозы на 2024–2025 годы пересмотрены более умеренно. Согласно прогнозам аналитиков, стоимостные объемы экспорта в 2025 году будут на 21% ниже, чем в 2021 году.

Эксперты не ожидают восстановления стоимостных объемов импорта до уровня 2021 года до конца прогнозного горизонта. Однако прогноз на 2022–2024 годы повышен на 10–13 млрд долларов в сравнении с июльским. По прогнозу аналитиков, в 2022 году импорт составит 313 млрд долларов, в 2023-м — 332 млрд, в 2024-м — 350 млрд. Прогноз на 2025 год понижен на 17 млрд, до 353 млрд долларов, что на 7% ниже, чем в 2021 году.

Аналитики ожидают в целом более крепкого рубля на всем прогнозном горизонте в сравнении с июльским опросом с его постепенным ослаблением. Прогноз аналитиков на 2022 год — 69,4 рубля за доллар, на 2023 год — 73,1 рубля, на 2024-й — 75,3 рубля, на 2025-й — 79,7 рубля за доллар.

В июльском прогнозе средний курс доллара постепенно возрастал с 70,4 рубля в этом году до 80 рублей.

Медианный прогноз по средней ключевой ставке за 2022 год снизился с 11% до 10,5% годовых. Ожидания на 2023 год снизились с 7,5% до 6,8%, на 2024 год — с 6,5% до 6,1%, на 2025-й — с 6% до 5,7%. Оценка нейтральной ключевой ставки уменьшилась с 6,5% до 6% годовых, следует из материалов ЦБ.

Ключевая ставка сейчас составляет 8%, прогноз ЦБ по средней ключевой ставке в 2022-м — 10,5–10,8% (прогноз по средней ключевой ставке с 25 июля, когда она была снижена до текущего уровня, до конца года — 7,4–8%).

*Источник: https://www.banki.ru/news/lenta/?id=10971908*

Так же доступны для анализа прогнозы международных консалтинговых компаний https://www.pwc.com/gx/en/research-insights/economy/global-economy-watch/projections.html:

pwc Industries Services Issues About us Careers Global Search

PwC Global > Research & insights > economy > Global Economy Watch > Projections

# Global Economy Watch - Projections

## Economic projections

Our economic projections table summarises our main scenario GDP and inflation projections.

2022 projections | Interest rate outlook of major economies | Chart of the month

### October 2022

| | Share of 2021 world GDP | | Real GDP growth | | | | Consumer Price Inflation | | | |
|---|---|---|---|---|---|---|---|---|---|---|
| | PPP | MER | 2021e | 2022p | 2023p | 2024-2027p | 2021e | 2022p | 2023p | 2024-2027p |
| Global (Market Exchange Rate ("MER")) | | 100.0% | 5.9 | 2.9 | 2 | 2.6 | 3.3 | 6.8 | 4.5 | 2.5 |
| Global (Purchasing Power Parity ("PPP") rate) | 100.0% | | 6.2 | 3.1 | 2.4 | 3 | 3.8 | 7.8 | 5.3 | 2.9 |
| G7 | 30.8% | 44.0% | 5.1 | 2.2 | 0.7 | 2.6 | 3.4 | 7 | 4.1 | 2 |
| E7 | 37.3% | 28.2% | 7.5 | 3.4 | 4 | 4.4 | 3.1 | 6.2 | 4.7 | 3.1 |
| | | | | | | | | | | |
| United States | 15.7% | 23.9% | 5.7 | 1.9 | 0.8 | 1.7 | 4.7 | 7.7 | 3.6 | 2.2 |
| China | 18.6% | 18.1% | 8.1 | 3.6 | 4.7 | 4.8 | 0.9 | 2.1 | 2.5 | 2.1 |
| Japan | 3.8% | 5.1% | 1.7 | 1.6 | 1.6 | 0.9 | -0.2 | 2 | 1.6 | 1.2 |
| United Kingdom | 2.3% | 3.3% | 7.5 | 3.6 | 0.2 | 1.5 | 2.6 | 8.9 | 6.5 | 2.1 |
| Eurozone | 10.5% | 13.2% | 5.4 | 3 | 0.4 | 1.6 | 2.5 | 7.8 | 5.5 | 2 |

| | | | | | | | | | | |
|---|---|---|---|---|---|---|---|---|---|---|
| Germany | 3.3% | 4.4% | 2.8 | 1.6 | -0.6 | 1.6 | 3.2 | 7.9 | 7 | 2.5 |
| France | 2.3% | 3.0% | 6.8 | 2.5 | 0.8 | 1.4 | 1.9 | 5.5 | 4.4 | 1.8 |
| Italy | 1.9% | 2.2% | 6.6 | 3 | -0.1 | 1.1 | 1.9 | 8.2 | 4.7 | 1.7 |
| Spain | 1.4% | 1.5% | 5.3 | 4.3 | 1.2 | 2.3 | 3.1 | 8.6 | 4.7 | 1.9 |
| Netherlands | 0.8% | 1.1% | 4.9 | 4.6 | 0.9 | 1.7 | 2.8 | 11.1 | 6.4 | 2.2 |
| Ireland | 0.4% | 0.5% | 13.5 | 8.4 | 3.8 | 2.5 | 2.4 | 8.5 | 5.7 | 1.8 |
| Portugal | 0.3% | 0.3% | 5.1 | 5.9 | 1.3 | 2.2 | 1.1 | 7.7 | 4.4 | 1.9 |
| Greece | 0.2% | 0.2% | 8.2 | 5.2 | 1.9 | 2 | 0.8 | 9.1 | 3.7 | 1.6 |
| Poland | 1.0% | 0.7% | 5.9 | 4.1 | 1.2 | 3.1 | 5.1 | 13.8 | 12.6 | 3.1 |
| Russia | 3.1% | 1.8% | 4.7 | -4.3 | -2.6 | 1.6 | 7.3 | 13.4 | 5.6 | 4.3 |
| Turkey | 2.0% | 0.8% | 11.2 | 4.5 | 2.7 | 2.5 | 19.6 | 72.4 | 44.7 | 15.2 |
| Australia | 1.0% | 1.7% | 4.9 | 4 | 2.1 | 2.5 | 2.8 | 6 | 4.4 | 2.7 |
| India | 7.0% | 3.2% | 8.7 | 7 | 6 | 6.3 | 5.5 | 6.8 | 5.5 | 4.6 |
| Indonesia | 2.4% | 1.2% | 3.7 | 5.1 | 4.8 | 5.1 | 1.6 | 4.4 | 5.1 | 3.5 |
| South Korea | 1.7% | 1.9% | 4.1 | 2.6 | 2.1 | 2.4 | 2.5 | 5.1 | 3.6 | 1.8 |
| Brazil | 2.4% | 1.7% | 4.7 | 2.7 | 1.1 | 2.5 | 8.9 | 7.6 | 4.9 | 3.2 |
| Canada | 1.4% | 2.1% | 4.5 | 3.4 | 1 | 1.8 | 3.4 | 6.6 | 3.9 | 1.9 |
| Mexico | 1.8% | 1.3% | 4.8 | 2 | 1.5 | 2.1 | 6.3 | 7.8 | 5.4 | 3.2 |
| South Africa | 0.6% | 0.4% | 4.9 | 1.9 | 1.2 | 1.7 | 4.6 | 6.6 | 5.5 | 4.5 |
| Nigeria | 0.8% | 0.5% | 3.5 | 3.1 | 3 | 2.8 | 18.1 | 18.5 | 15.9 | 10.3 |
| Saudi Arabia | 1.2% | 0.9% | 3.2 | 8 | 3.7 | 2.4 | 3.1 | 2.6 | 2.2 | 1.8 |

*Источник: 1. https://www.pwc.com/gx/en/research-insights/economy/global-economy-watch/projections.html.*

## 4.4. Информация о состоянии и перспективах развития отрасли

Общие сведения о состоянии и перспективах развития отрасли, при проведении настоящей оценки, формировались с учетом ОКВЭД Общества. В соответствие с данными https://www.testfirm.ru, и http://www.spark-interfax.ru/ деятельность Общества определена как «Торговля оптовая за вознаграждение или на договорной основе».

Для дальнейшего анализа отрасли использовались показатели отрасли «Торговля оптовая, кроме оптовой торговли автотранспортными средствами и мотоциклами».

Ниже приведены ключевые финансовые показатели отрасли и их сопоставление с общероссийскими показателями во всем отраслям. Данные получены на основе анализа бухгалтерской отчетности организаций за 2012 - 2021 год (отрасли «Торговля оптовая, кроме оптовой торговли автотранспортными средствами и мотоциклами»).

Рентабельность продаж

Рентабельность продаж показывает, сколько копеек прибыли от продажи содержится в каждом рубле полученной предприятием выручки. Ниже на графике представлена средняя (медианная) рентабельность предприятий отрасли в сравнении с данными по всем отраслям.

Как видно на графике, в 2021 году рентабельность продаж отрасли "Торговля оптовая, кроме

оптовой торговли автотранспортными средствами и мотоциклами" составила +3,2%; в целом по стране рентабельность продаж предприятий всех отраслей равнялась +5,1%.

Норма чистой прибыли

В отличии от рентабельности продаж, норма прибыли показывает, какую прибыль предприятие получает в итоге после вычета не только производственных расходов, но и процентов по кредитам, результата от изменения валютных курсов, налогов и прочих доходов и расходов. В 2021 году данный показатель для отрасли составил +1,9%. Сравнить отраслевой показатель с данными по всем предприятиям РФ можно на графике:

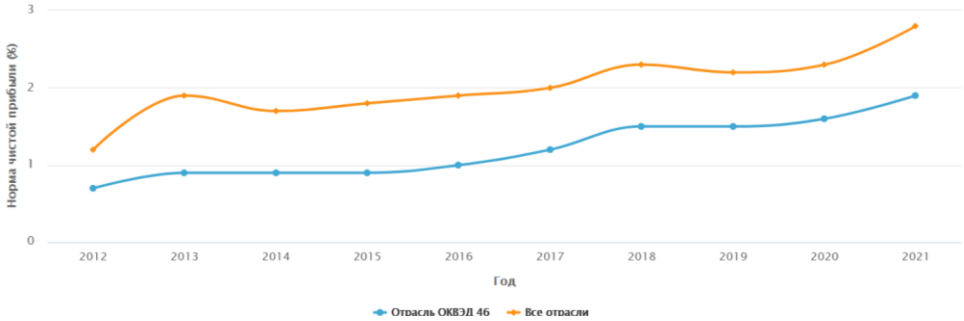


Как видно, норма чисто прибыли в отрасли по итогам 2021 выше чем в общем по РФ.

Структура активов

Существенной характеристикой вида деятельности является структура активов. Так, в фондоёмких отраслях велика доля внеоборотных активов, а, например, в торговле – оборотных. На диаграммах ниже приведена структура активов предприятий, занимающихся видом деятельности "Торговля розничная, кроме торговли автотранспортными средствами и мотоциклами" и в целом российских предприятий, кроме банков и страховых компаний (среднее арифметическое).

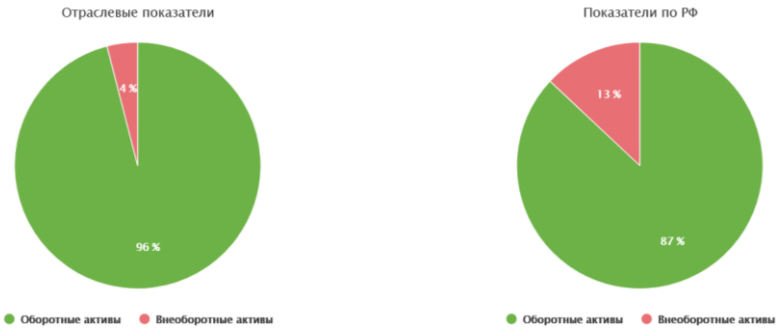


Доля основных средств, нематериальных и прочих долгосрочных (внеоборотных) активов для предприятий отрасли составляет 4%.

Доля собственных средств

Важным показателем финансовой устойчивости выступает показатель соотношения собственных и заемных средств предприятия. Чем выше доля собственных средств в общем капитале, тем надежней финансовое положение предприятий отрасли. В то же время на этот показатель могут влиять макроэкономические факторы (общий финансовый кризис) и особенности того или иного вида деятельности, поэтому рекомендуется изучить динамику этого соотношения по годам.

Последние данные показывают, что в рассматриваемой отрасли более половины предприятий располагают долей собственных средств не менее 22%.

Коэффициент текущей ликвидности

Соотношение ликвидных (оборотных) активов и краткосрочных обязательств характеризуют

способность предприятия своевременно отвечать по своим финансовым обязательствам. Этот важный для любой организации показатель – коэффициент текущей ликвидности – во многом зависит от отраслевых особенностей бизнеса. Ниже представлено, как изменялся этот коэффициент в последние годы у предприятий отрасли и всех российских организаций.

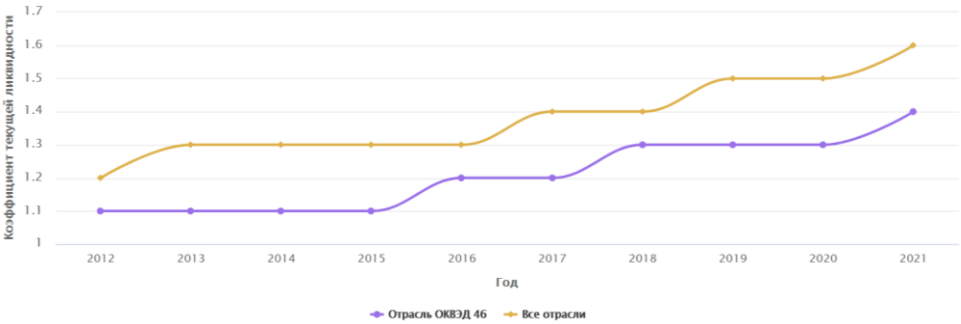


Оборачиваемость активов

Существенной характеристикой вида деятельности является показатель того, как быстро объем вложенных в бизнес средств возвращается в виде полученной выручки. Отношение годовой выручки к стоимости всех активов – это показатель оборачиваемости активов. Он не свидетельствует о скорости или размере получения прибыли, но отражение отраслевую специфику, показывает насколько много нужно вложить в предприятие средств относительно ежегодно получаемой выручки.

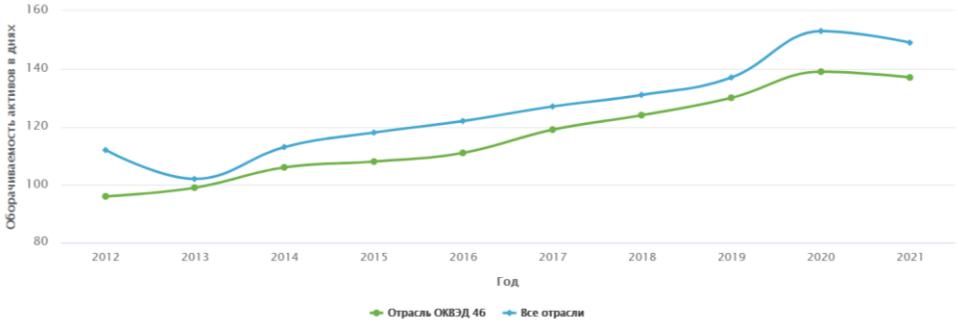


Как видно на графике, типичное предприятие, занимающиеся видом деятельности "Торговля розничная, кроме торговли автотранспортными средствами и мотоциклами", получают выручку, равную всем своим активам за 137 дней. В целом по отраслям этот показатель равен 149 дня. Оборачиваемость очень сильно зависит от характера деятельности.

Финансовые показатели отрасли «Торговля оптовая, кроме оптовой торговли автотранспортными средствами и мотоциклами». Финансовые показатели отрасли представлены ниже.

| Финансовый показатель | Год | | | | | | | | | |
|---|---|---|---|---|---|---|---|---|---|---|
| | 2012 | 2013 | 2014 | 2015 | 2016 | 2017 | 2018 | 2019 | 2020 | 2021 |
| **Показатели финансовой устойчивости** | | | | | | | | | | |
| Коэффициент автономии | 0,09 | 0,1 | 0,1 | 0,1 | 0,12 | 0,14 | 0,17 | 0,18 | 0,2 | 0,23 |
| Коэффициент финансового левериджа | 5,45 | 4,21 | 4,18 | 4,1 | 3,65 | 3,06 | 2,54 | 2,36 | 2,07 | 1,92 |
| Коэффициент мобильности имущества | 1 | 1 | 1 | 1 | 1 | 1 | 1 | 1 | 1 | 1 |
| Коэффициент обеспеченности собственными оборотными средствами | 0,07 | 0,08 | 0,08 | 0,08 | 0,1 | 0,12 | 0,14 | 0,15 | 0,17 | 0,19 |
| Коэффициент обеспеченности запасов | 0,26 | 0,3 | 0,29 | 0,32 | 0,37 | 0,43 | 0,48 | 0,51 | 0,56 | 0,61 |
| Коэффициент покрытия инвестиций | 0,12 | 0,14 | 0,13 | 0,13 | 0,16 | 0,19 | 0,24 | 0,27 | 0,3 | 0,35 |
| Коэффициент маневренности собственного капитала | 1 | 1 | 1 | 1 | 1 | 1 | 1 | 1 | 1 | 1 |
| **Показатели платежеспособности** | | | | | | | | | | |
| Коэффициент текущей ликвидности | 1,1 | 1,13 | 1,12 | 1,12 | 1,15 | 1,2 | 1,26 | 1,29 | 1,35 | 1,42 |
| Коэффициент быстрой ликвидности | 0,89 | 0,91 | 0,9 | 0,92 | 0,94 | 0,95 | 0,96 | 0,97 | 0,99 | 1,01 |
| Коэффициент абсолютной ликвидности | 0,05 | 0,07 | 0,06 | 0,05 | 0,06 | 0,06 | 0,07 | 0,08 | 0,09 | 0,1 |
| **Показатели рентабельности** | | | | | | | | | | |
| Рентабельность продаж | 1,6% | 1,9% | 1,9% | 2% | 2,1% | 2,4% | 2,8% | 2,7% | 3% | 3,2% |
| Рентабельность продаж по EBIT | 1,2% | 1,4% | 1,4% | 1,5% | 1,6% | 1,8% | 2,1% | 2,2% | 2,3% | 2,7% |
| Норма чистой прибыли | 0,7% | 0,9% | 0,9% | 0,9% | 1% | 1,2% | 1,5% | 1,5% | 1,6% | 1,9% |
| Коэффициент покрытия процентов к уплате | 2,5 | 2,29 | 2,2 | 2,55 | 3,37 | 4,01 | 4,6 | 4,82 | 5,68 | 7,26 |
| Рентабельность активов | 3,1% | 3,5% | 3,3% | 3,6% | 3,9% | 4,1% | 4,4% | 4,3% | 4,3% | 5% |
| Рентабельность собственного капитала | 53,7% | 53,7% | 52,7% | 62,2% | 56,6% | 48,4% | 41,9% | 36,2% | 32,6% | 33,3% |
| Фондоотдача | 149,04 | 100,5 | 85,81 | 83,79 | 79,51 | 76,04 | 69,94 | 63,33 | 57,94 | 57,21 |
| **Показатели оборачиваемости** | | | | | | | | | | |
| Оборачиваемость оборотных активов, в днях | 96 | 99 | 106 | 108 | 111 | 119 | 124 | 130 | 139 | 137 |
| Оборачиваемость запасов, в днях | 18 | 18 | 20 | 19 | 20 | 24 | 27 | 29 | 32 | 32 |
| Оборачиваемость дебиторской задолженности, в днях | 42 | 40 | 44 | 46 | 47 | 51 | 52 | 55 | 57 | 56 |
| Оборачиваемость активов, в днях | 101 | 106 | 113 | 115 | 118 | 126 | 132 | 139 | 149 | 147 |

## Перспективы отрасли

В открытых источниках информации не обнаружены данные (исследования, обзоры и т.п.) по перспективам отрасли «Торговля оптовая, кроме оптовой торговли автотранспортными средствами и мотоциклами».

## Место оцениваемого общества в отрасли

Анализ положения оцениваемого Общества в отрасли по итогам 2021 г. по данным http://www.spark-interfax.ru представлены ниже.

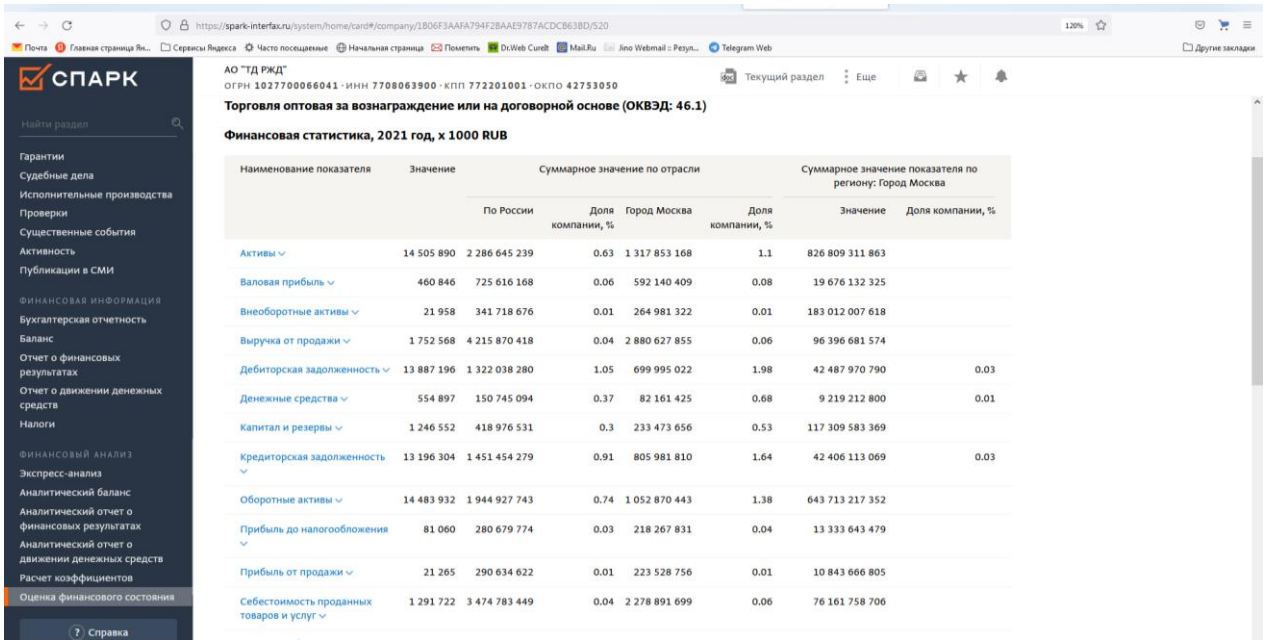

СПАРК

Гарантии
Судебные дела
Исполнительные производства
Проверки
Существенные события
Активность
Публикации в СМИ

ФИНАНСОВАЯ ИНФОРМАЦИЯ
Бухгалтерская отчетность
Баланс
Отчет о финансовых результатах
Отчет о движении денежных средств
Налоги

ФИНАНСОВЫЙ АНАЛИЗ
Экспресс-анализ
Аналитический баланс
Аналитический отчет о финансовых результатах
Аналитический отчет о движении денежных средств
Расчет коэффициентов
Оценка финансового состояния

АО "ТД РЖД"
ОГРН 1027700066041 · ИНН 7708063900 · КПП 772201001 · ОКПО 42753050

**Торговля оптовая за вознаграждение или на договорной основе (ОКВЭД: 46.1)**

**Финансовая статистика, 2021 год, x 1000 RUB**

| Наименование показателя | Значение | Суммарное значение по отрасли | | | | Суммарное значение показателя по региону: Город Москва | |
|---|---|---|---|---|---|---|---|
| | | По России | Доля компании, % | Город Москва | Доля компании, % | Значение | Доля компании, % |
| Активы | 14 505 890 | 2 286 645 239 | 0.63 | 1 317 853 168 | 1.1 | 826 809 311 863 | |
| Валовая прибыль | 460 846 | 725 616 168 | 0.06 | 592 140 409 | 0.08 | 19 676 132 325 | |
| Внеоборотные активы | 21 958 | 341 718 676 | 0.01 | 264 981 322 | 0.01 | 183 012 007 618 | |
| Выручка от продажи | 1 752 568 | 4 215 870 418 | 0.04 | 2 880 627 855 | 0.06 | 96 396 681 574 | |
| Дебиторская задолженность | 13 887 196 | 1 322 038 280 | 1.05 | 699 995 022 | 1.98 | 42 487 970 790 | 0.03 |
| Денежные средства | 554 897 | 150 745 094 | 0.37 | 82 161 425 | 0.68 | 9 219 212 800 | 0.01 |
| Капитал и резервы | 1 246 552 | 418 976 531 | 0.3 | 233 473 656 | 0.53 | 117 309 583 369 | |
| Кредиторская задолженность | 13 196 304 | 1 451 454 279 | 0.91 | 805 981 810 | 1.64 | 42 406 113 069 | 0.03 |
| Оборотные активы | 14 483 932 | 1 944 927 743 | 0.74 | 1 052 870 443 | 1.38 | 643 713 217 352 | |
| Прибыль до налогообложения | 81 060 | 280 679 774 | 0.03 | 218 267 831 | 0.04 | 13 333 643 479 | |
| Прибыль от продажи | 21 265 | 290 634 622 | 0.01 | 223 528 756 | 0.01 | 10 843 666 805 | |
| Себестоимость проданных товаров и услуг | 1 291 722 | 3 474 783 449 | 0.04 | 2 278 891 699 | 0.06 | 76 161 758 706 | |

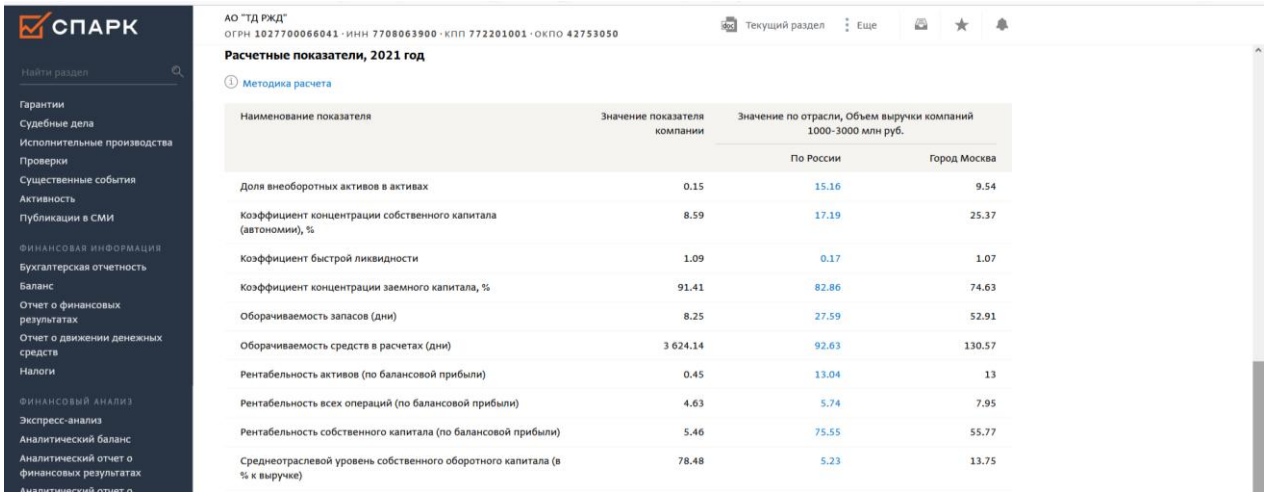


| Наименование показателя | Значение показателя компании | Значение по отрасли, Объем выручки компаний 1000-3000 млн руб. | |
|---|---|---|---|
| | | По России | Город Москва |
| Доля внеоборотных активов в активах | 0.15 | 15.16 | 9.54 |
| Коэффициент концентрации собственного капитала (автономии), % | 8.59 | 17.19 | 25.37 |
| Коэффициент быстрой ликвидности | 1.09 | 0.17 | 1.07 |
| Коэффициент концентрации заемного капитала, % | 91.41 | 82.86 | 74.63 |
| Оборачиваемость запасов (дни) | 8.25 | 27.59 | 52.91 |
| Оборачиваемость средств в расчетах (дни) | 3 624.14 | 92.63 | 130.57 |
| Рентабельность активов (по балансовой прибыли) | 0.45 | 13.04 | 13 |
| Рентабельность всех операций (по балансовой прибыли) | 4.63 | 5.74 | 7.95 |
| Рентабельность собственного капитала (по балансовой прибыли) | 5.46 | 75.55 | 55.77 |
| Среднеотраслевой уровень собственного оборотного капитала (в % к выручке) | 78.48 | 5.23 | 13.75 |

*Источник: .1 http://www.spark-interfax.ru 2. Анализ Оценщика.*

## 4.5. Анализ российского рынка слияния и поглощений (M&A)

*Общие сведения*

Общие сведения о динамике сделок на российском рынке слияния и поглощения в период с 2010 г. по 2021 г. представлены в табл. 31, а также на рис. 8 - рис. 10.

**Таблица 31.**

**Общие сведения о динамике сделок на российском рынке слияния и поглощения**

| Период | Динамика сделок на российском рынке AK&M по сумме, млрд. долл. США | Динамика сделок на российском рынке AK&M по числу | Динамика средней стоимости на российском рынке AK&M, млрд. долл. США (без учета крупнейших сделок стоимостью от $1 млрд. и выше) |
|---|---|---|---|
| 2010 | 62,17 | 521 | 55,33 |
| 2011 | 75,17 | 606 | 58,93 |
| 2012 | 49,79 | 514 | 57,10 |
| 2013 | 120,74 | 533 | 57,41 |
| 2014 | 46,85 | 504 | 57,66 |
| 2015 | 47,01 | 449 | 52,95 |
| 2016 | 41,76 | 454 | 45,90 |
| 2017 | 51,60 | 460 | 50,50 |
| 2018 | 42,258 | 335 | 65,70 |
| 2019 | 55,709 | 422 | 56,50 |
| 2020 | 39,680 | 466 | 41,30 |
| 2021 | 46,470 | 597 | 43,40 |

*Источник. 1. Бюллетени «Рынок слияний и поглощений». 2. Официальный сайт информационного агентства AK&M - http://www.akm.ru/rus/ma/.*

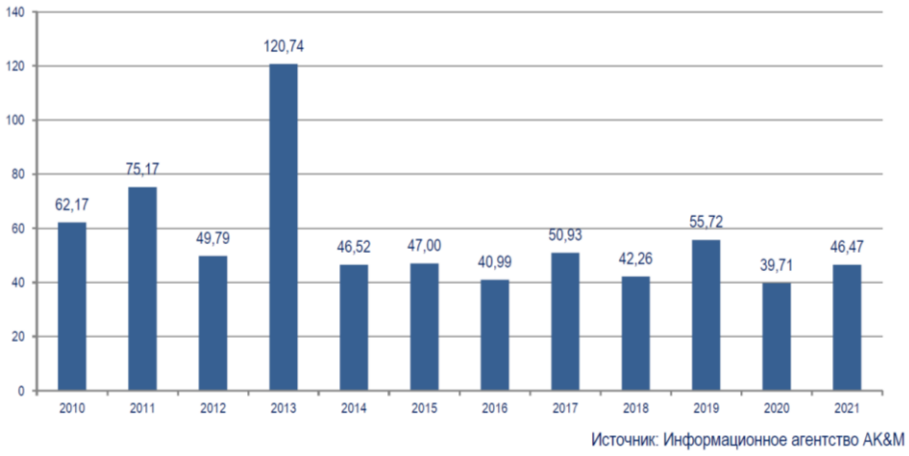


***Рис. 8. Динамика сделок на российском рынке AK&M по сумме***

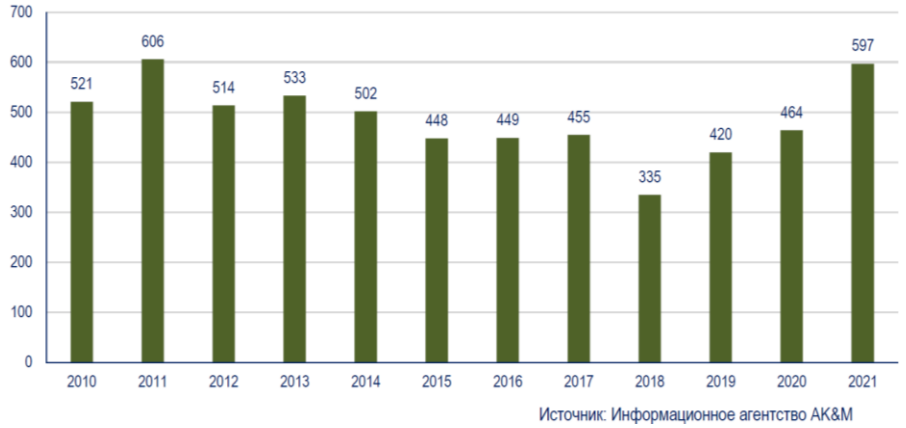


***Рис. 9. Динамика сделок на российском рынке AK&M по числу***

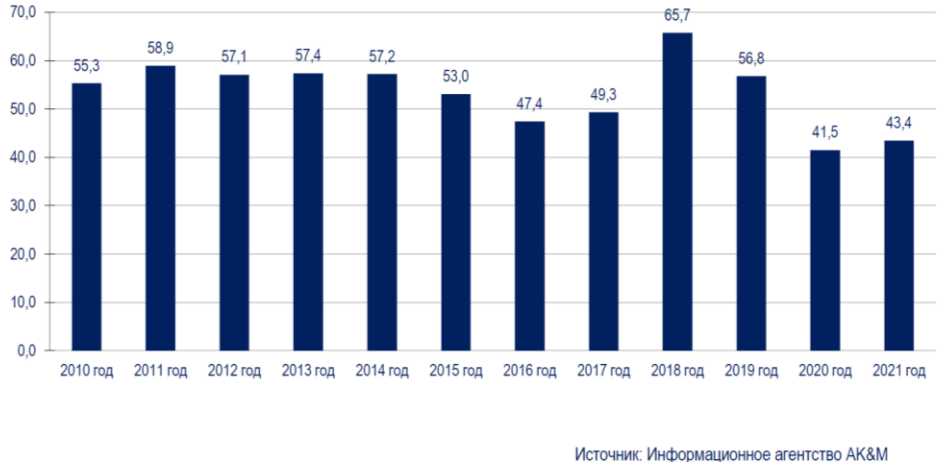


***Рис. 10. Динамика средней стоимости сделки на российском рынке AK&M***

*Краткий обзор состояния российского рынка слияния и поглощений (M&A) в сентябре и III квартал 2022 года.*

Сумма сделок в сентябре 2022 года — $5563,7 млн.

Число сделок — 72.

Средняя стоимость сделки — $77,3 млн.

Сумма сделок в III квартале 2022 года — $8435,5 млн.

Число сделок — 149.

Средняя стоимость сделки — $56,6 млн.

Основные тренды - иностранцы выходят из России, российские инвесторы — из зарубежных активов.

В третьем квартале 2022 года рынок M&A с порогом $1 млн. снизился против результата третьего квартала прошлого года. Суммарная стоимость сделок сократилась на 24,6% по сравнению с июлем-сентябрем 2021 года, составив $8,44 млрд. против $11,2 млрд. годом ранее. При этом количество транзакций также упало, хоть и не так существенно: в третьем квартале 2022 года состоялось 149 транзакций, а годом ранее — 163 (-8,6%). В рублевом выражении сумма сделок отчетного периода снизилась заметнее — на 60,5% до 494,34 млрд. руб. с 817,6 млрд. руб. за июль-сентябрь прошлого года.

Стоимость реализуемых активов, однако, возросла. Средняя стоимость сделки увеличилась на 37,7% до $56,6 млн. с $41,1 млн. (за вычетом крупнейших) в третьем квартале 2021 года.

За квартал не зафиксировано ни одной сделки стоимостью свыше $1 млрд. Крупнейшая транзакция отчетного периода состоялась в информационных технологиях (IT) — в сентябре VK.ru была вынуждена из-за санкционного давления продать свой игровой международный бизнес My.Games управляющему партнеру Leta Capital Александру Чачаве за $642 млн. Более крупных транзакций в отчетном периоде не заключалось.

В третьем квартале ярко проявился уже упомянутый нами тренд — выход российских инвесторов из своих зарубежных активов. В основном это касается компаний, попавших под западные санкции, в первую очередь банков, таких как «Сбербанк России», который за квартал продал две своих зарубежных «дочки» в Казахстане и Швейцарии, а также бизнесменов, против которых были введены персональные санкции. Впрочем, большая часть сделок с подобными активами тоже не попадет в статистику нашего бюллетеня, потому что переход собственности во многих случаях

бывает чисто номинальным — покупателями выступают аффилированные с прежними владельцами лица — и используется для обхода санкционного давления.

Однако выход части иностранных инвесторов с российского рынка затруднен. Так, согласно указу Президента Российской Федерации от 05.08.2022 №520 «О применении специальных экономических мер в финансовой и топливно-энергетической сферах в связи с недружественными действиями некоторых иностранных государств и международных организаций», иностранцам из недружественных стран запрещено избавляться от своих долей в стратегически важных российских компаниях. Речь идет о банках и предприятиях топливно-энергетического комплекса (ТЭК). Запрет будет действовать до 31 декабря 2022 года. Не допускаются сделки по покупке и продаже долей в компаниях, «включенных в перечень стратегических предприятий и стратегических акционерных обществ».

Все сделки, совершенные в обход указа, будут признаны недействительными. При этом одобрить сделку может только лично Президент, если даст на это специальное разрешение. Это означает, что активы иностранных инвесторов во втором полугодии могут быть попросту экспроприированы государством в свою пользу, а значит, пройдут мимо рынка M&A.

Напоминаем, после начала специальной военной операции (СВО) в перечень недружественных стран попали все страны G7 («Большой семерки»), представители Евросоюза и Украина. 22 июля список расширили — в него вошли Греция, Дания, Словения, Хорватия и Словакия, а чуть позже — острова Мэн, Гернси и Багамы.

В связи с этим на рынке появилось много качественных активов, от которых избавляются иностранные владельцы, не затронутые запретом — в основном машиностроительные компании. Это хоть и повысило среднюю стоимость сделок, совершенных в третьем квартале, но при этом увеличило предложение — активы похуже качеством практически перестали продаваться или продаются заметно ниже рыночной стоимости. Как сообщил в интервью «КоммерсантЪ» президент и председатель правления банка «Траст» Александр Соколов, базируясь на анализе продаж проблемных активов, у потенциального инвестора появился более широкий выбор, и даже операционно-прибыльные компании стали продаваться с дисконтом.

В то же время многие крупные сделки, которые планировалось завершить в текущем периоде или прошлые месяцы, были перенесены на более поздний период или вовсе отменены. Так, анонсированная ранее миллиардная продажа МТС своей башенной структуры отложена на неопределенный срок. Заморожена из-за падения стоимости активов сделка по продаже золотодобывающей компании «Высочайший». Кроме того, несмотря на заключенное несколько месяцев назад соглашение о продаже крупного агрохолдинга «АПК ДОН», информации о завершении сделки пока не поступило.

После публикации указа Президента РФ, который до 31 декабря запретил западным инвесторам в ТЭКе и энергетике выходить из российского бизнеса без специального разрешения, отложена также сделка финской Fortum, которая, как и многие другие западные инвесторы, планировала избавиться от своих российских активов (в первую очередь, ПАО «Фортум»). По данным открытых источников, летом Fortum уже практически завершила прием заявок от потенциальных покупателей, но теперь сделка оказалась под вопросом. Этот запрет коснулся также российских активов Siemens Energy, которая запланировала продать свой российский турбинный бизнес («Сименс технологии газовых турбин» и «Сименс Энергетика») компании «Интер РАО». Но в октябре прошла информация, что сделка всё-таки состоялась.

Отдельно стоит отметить сделки, когда актив находится на территории России, покупателем выступает российский резидент, однако продавцом выступает иностранный инвестор. В третьем квартале 2022 года таких сделок зафиксировано 32 из 149 — это 21,4% от общего числа транзакций периода. Общая стоимость таких транзакций за июль-август 2022 года составила $2,48 млрд — это 29,4% от общей стоимости сделок. Отметим, что активнее всего покидали российский рынок компании из США, Чехии и Финляндии.

Первое место в рейтинге отраслей в третьем квартале 2022 года заняло строительство и девелопмент с 54 сделками на общую сумму $1470 млн, что в 3 раза ниже результата июля-сентября 2021 года ($4,54 млрд). Число транзакций при этом снизилось на 41% по сравнению с прошлогодним показателем. По числу сделок отрасль занимает 34,4%, а по объему — 17,4% рынка. Крупнейшей сделкой периода стала сентябрьская продажа китайской Fosun Group офисного комплекса «Воздвиженка-центр» (бывшего «Военторга») фонду коллективных инвестиций, действующему в интересах ГК «ВЭБ.РФ», оценочно за $261,3 млн.

Второе место в рейтинге отраслей за третий квартал 2022 года заняли финансовые институты (14,5%). Стоимость 8 сделок в этой отрасли составила $1221,7 млн. и выросла в 6 раз по сравнению с аналогичным периодом прошлого года. Самой крупной сделкой отчетного периода стала сентябрьская продажа Сбербанком своей казахстанской «дочки» ДБ АО «Сбербанк» холдингу «Байтерек», оценочно за $400 млн. Эта сделка заняла второе место по объему за квартал.

На третье место по итогам квартала опустилось машиностроение (доля рынка — 13,2%) с 16 сделками на общую сумму $1111,4 млн. — это в 2,2 раза выше результата июля-сентября 2021 года. Крупнейшей транзакцией отчетного периода стала июльская продажа французской Schneider Electric своих российских активов локальному руководству оценочно за $240,3 млн.

На четвертое место поднялись информационные технологии (IT) (доля рынка — 10,6%) с 14 сделками на сумму $892,7 млн., что в 3 раза выше суммы 15 сделок аналогичного периода прошлого года ($298,9 млн.). Крупнейшей сделкой периода в отрасли стала сентябрьская продажа группой VK.ru игрового международного бизнеса My.Games управляющему партнеру Leta Capital Александру Чачаве за $642 млн. (см. ниже). Эта сделка стала первой по объему за июль-сентябрь.

На пятое место опустилась добыча полезных ископаемых (доля рынка — 9,1%) с тремя сделками на сумму $770,5 млн., — это в 5,3 раза больше результата третьего квартала 2021 года ($146,3 млн.). Крупнейшей транзакцией периода в отрасли и третьей по объему за квартал стала покупка структурами УГМК активов обанкротившейся золотодобывающей Petropavlovsk за $393,5 млн.

Стоит упомянуть, что в третьем квартале 2022 года заметно ослабел интерес к активам в такой ранее активной отрасли, как пищевая промышленность.

***Рис. 11. Удельный вес отраслей на российском рынке M&A в III квартале 2022 году***

| Отрасли | Объем сделок, $ млн | Доля в общем объеме | Число сделок | Доля в общем числе |
|---|---|---|---|---|
| Строительство и девелопмент | 1470 | 17,4% | 54 | 36,2% |
| Финансовые институты | 1221,7 | 14,5% | 8 | 5,4% |
| Машиностроение | 1111,4 | 13,2% | 16 | 10,7% |
| IT | 892,7 | 10,6% | 14 | 9,4% |
| Добыча полезных ископаемых | 770,5 | 9,1% | 3 | 2,0% |
| Металлургия | 553,4 | 6,6% | 3 | 2,0% |
| Транспорт | 421,1 | 5,0% | 6 | 4,0% |
| Спорт | 403,5 | 4,8% | 2 | 1,3% |
| ТЭК | 338,7 | 4,0% | 3 | 2,0% |
| Услуги | 337,3 | 4,0% | 12 | 8,1% |
| Сельское хозяйство | 319,9 | 3,8% | 8 | 5,4% |
| Торговля | 207,9 | 2,5% | 7 | 4,7% |
| Лесная и целлюлозно-бумажная; издательства | 170,3 | 2,0% | 3 | 2,0% |
| Электроэнергетика | 119,6 | 1,4% | 3 | 2,0% |
| Химическая и нефтехимическая промышленность | 38,3 | 0,5% | 1 | 0,7% |
| Связь | 26,7 | 0,3% | 2 | 1,3% |
| Прочие производства | 21,1 | 0,3% | 1 | 0,7% |
| Пищевая промышленность | 11,4 | 0,1% | 3 | 2,0% |
| **Итого:** | **8435,5** | **100,0%** | **149** | **100,0%** |

Источник: Информационное агентство АК&М

***Рис. 12. Данные о отраслевой сегментации рынка слияния и поглощения в III квартале 2022 г.***

*Выводы:*

В третьем квартале 2022 года рынок M&A с порогом $1 млн. снизился против результата третьего квартала прошлого года. Суммарная стоимость сделок сократилась на 24,6% по сравнению с июлем-сентябрем 2021 года, составив $8,44 млрд. против $11,2 млрд. годом ранее. При этом количество транзакций также упало, хоть и не так существенно: в третьем квартале 2022 года состоялось 149 транзакций, а годом ранее — 163 (-8,6%). В рублевом выражении сумма сделок

отчетного периода снизилась заметнее — на 60,5% до 494,34 млрд. руб. с 817,6 млрд. руб. за июль-сентябрь прошлого года. Стоимость реализуемых активов, однако, возросла. Средняя стоимость сделки увеличилась на 37,7% до $56,6 млн. с $41,1 млн. (за вычетом крупнейших) в третьем квартале 2021 года.

*Источник: http://www.akm.ru/rus/ma/ (бюллетень № 295, 2022 г.).*

## 4.6. Анализ биржевых сделок (котировок)

Данный анализ производился на основе данных торгов Московской биржи (образована в декабре 2011 года в результате слияния двух основных российских биржевых групп — ММВБ и РТС) - (http://moex.com/).

На фондовом рынке отсутствуют биржевые сделки (котировки) с акциями оцениваемого эмитента.

В результате анализа итогов торгов на Московской бирже (http://moex.com/) не обнаружено информации о сделках (котировках) с акциями компаний, схожих по структуре и масштабу бизнеса с оцениваемой компанией, с указанием наименования компаний, основных параметров сделки и характеристик (количественных и качественных показателей) компаний на момент сделки.

## 4.7. Анализ внебиржевых сделок

Данный анализ производился на основе данных базы сделок M&A Бюллетеня "Рынок слияний и поглощений" информационного агентства «АК&М» (http://www.akm.ru/).

В данной базе сделок не обнаружена информация о конкретных сделках на внебиржевом рынке с акциями (долями) или компаниями, схожих по структуре и масштабу бизнеса с оцениваемой компанией, с указанием наименования компаний, основных параметров сделки и характеристик (количественных и качественных показателей) компаний на момент сделки.

## 4.8. Общие выводы

*Выводы:*

*1. В сентябре рост ВВП ускорился в помесячном выражении до +2,1% м/м после +1,8% м/м в августе. Вместе с тем на фоне высокой базы сентября прошлого года динамика в годовом выражении составила -5,0% г/г, в целом за 3 квартал -4,4% г/г. Динамика ВВП близка к прогнозной траектории и по итогам 2022 года составит (минус) 2,9%. Динамика оборота розничной торговли составила -9,8% г/г после -8,8% г/г в августе. Относительно невысокий спрос в экономике отразился в показателях инфляции. Индекс потребительских цен в пересчёте на годовые темпы роста составил в сентябре +0,6% и оставался существенно ниже целевого уровня Банка России.*

*2.* В третьем квартале 2022 года рынок M&A с порогом $1 млн. снизился против результата третьего квартала прошлого года. Суммарная стоимость сделок сократилась на 24,6% по сравнению с июлем-сентябрем 2021 года, составив $8,44 млрд. против $11,2 млрд. годом ранее. При этом количество транзакций также упало, хоть и не так существенно: в третьем квартале 2022 года состоялось 149 транзакций, а годом ранее — 163 (-8,6%). В рублевом выражении сумма сделок отчетного периода снизилась заметнее — на 60,5% до 494,34 млрд. руб. с 817,6 млрд. руб. за июль-сентябрь прошлого года. Стоимость реализуемых активов, однако, возросла. Средняя стоимость сделки увеличилась на 37,7% до $56,6 млн. с $41,1 млн. (за вычетом крупнейших) в третьем квартале 2021 года.

*3. На фондовом рынке отсутствуют биржевые сделки (котировки) с акциями оцениваемого эмитента. В результате анализа итогов торгов на Московской бирже (http://moex.com/) не обнаружено информации о сделках (котировках) с акциями компаний, схожих по структуре и масштабу бизнес с оцениваемой компанией, с указанием наименования компаний, основных параметров сделки и характеристик (количественных и качественных показателей) компаний на момент сделки.*

*4. В доступных источниках не обнаружена информация о конкретных сделках на внебиржевом рынке с акциями (долями) или компаниями, схожих по структуре и масштабу бизнес с оцениваемой компанией, с указанием наименования компаний, основных параметров сделки и характеристик (количественных и качественных показателей) компаний на момент сделки.*

*5. В результате проведенного анализа рынка объекта оценки не выявлены данные 1-го Уровня и 2-го Уровня для оценки объекта оценки по Международному стандарту финансовой отчетности (IFRS) 13 «Оценка справедливой стоимости», в части наблюдаемых котировок (сделок) и внебиржевых сделок с акциями оцениваемого Общества и аналогичных компаний, схожих по структуре и масштабу бизнеса.*

# МЕТОДОЛОГИЯ ОЦЕНКИ

## 5.1. Общие положения

В соответствии с требованиями Федерального стандарта оценки «Подходы и методы оценки (ФСО V)», утвержденного Приказом Министерства экономического развития Российской Федерации (Минэкономразвития России) № 200 от 14 апреля 2022 г., при проведении оценки используются сравнительный, доходный и затратный подходы. При применении каждого из подходов к оценке используются различные методы оценки. Оценщик может применять методы оценки, не указанные в федеральных стандартах оценки, с целью получения наиболее достоверных результатов оценки.

В соответствии с положениями Международного стандарта финансовой отчетности (IFRS) 13 «Оценка справедливой стоимости» основными подходами к оценке являются рыночный, доходный и затратный подходы. В целом общие подходы к оценке в указанных стандартах не противоречат друг другу.

## 5.2. Общие понятия оценки

В соответствии с требованиями Федерального стандарта оценки «Общие понятия оценки, подходы и требования к проведению оценки (ФСО № 1)» к объекту оценки относятся объекты гражданских прав, в отношении которых законодательством Российской Федерации установлена возможность их участия в гражданском обороте.

**Бизнес** – согласно требованиям Федерального стандарта оценки «Оценка бизнеса (ФСО № 8)» под бизнесом понимается предпринимательская деятельность организации, направленная на извлечение экономических выгод.

**Цена** – это денежная сумма, запрашиваемая, предлагаемая или уплачиваемая участниками в результате совершенной или предполагаемой сделки.

**Рыночная стоимость объекта оценки** - наиболее вероятная цена, по которой данный объект оценки может быть отчужден на открытом рынке в условиях конкуренции, когда стороны сделки действуют разумно, располагая всей необходимой информацией, а на величине цены сделки не отражаются какие-либо чрезвычайные обстоятельства. (Федеральный стандарт оценки "Виды стоимости (ФСО II)».

**Справедливая стоимость** - цена, которая была бы получена при продаже актива или уплачена при передаче обязательства при проведении операции на добровольной основе между участниками рынка на дату оценки (Международный стандарт финансовой отчетности (IFRS) 13 «Оценка справедливой стоимости»).

**Стоимость бизнеса** – согласно требованиям Федерального стандарта оценки «Оценка бизнеса (ФСО № 8)» это наиболее вероятная расчетная величина, являющаяся денежным выражением экономических выгод от предпринимательской деятельность организации .

**Итоговая величина стоимости** – стоимость объекта оценки, рассчитанная при использовании подходов к оценке и обоснованного оценщиком согласования (обобщения) результатов, полученных в рамках применения различных подходов к оценке.

**Подход к оценке** – это совокупность методов оценки, объединенных общей методологией. Метод проведения оценки объекта оценки – это последовательность процедур, позволяющая на основе существенной для данного метода информации определить стоимость объекта оценки в рамках одного из подходов к оценке.

**Дата определения стоимости объекта оценки (дата проведения оценки, дата оценки)** – это дата, по состоянию на которую определена стоимость объекта оценки.

Информация о событиях, произошедших после даты оценки, может быть использована для определения стоимости объекта оценки только для подтверждения тенденций, сложившихся на дату оценки, в том случае, когда такая информация соответствует сложившимся ожиданиям рынка на дату оценки.

**Допущение** – предположение, принимаемое как верное и касающееся фактов, условий или обстоятельств, связанных с объектом оценки или подходами к оценке, которые не требуют проверки оценщиком в процессе оценки.

**Объект-аналог** – объект, сходный объекту оценки по основным экономическим, материальным, техническим и другим характеристикам, определяющим его стоимость.

## 5.3. Общее описание подходов и методов оценки

### 5.3.1. Общее описание подходов и методов оценки в соответствии с положениями Международного стандарта финансовой отчетности (IFRS) 13 «Оценка справедливой стоимости»

*Затратный подход.* Затратный подход к оценке – это подход, при котором отражается сумма, которая потребовалась бы в настоящий момент для замены производительной способности актива (часто называемой текущей стоимостью замещения).

С точки зрения продавца как участника рынка цена, которая была бы получена за актив, основана на той сумме, которую покупатель как участник рынка заплатит, чтобы приобрести или построить замещающий актив, обладающий сопоставимой пользой, с учетом морального износа. Причина этого заключается в том, что покупатель как участник рынка не заплатил бы за актив сумму больше, чем сумма, за которую он мог бы заменить производительную способность данного актива. Моральный износ включает в себя физическое ухудшение, функциональное (технологическое) устаревание и экономическое (внешнее) устаревание, и является более широким понятием, чем износ в целях подготовки и представления финансовой отчетности (распределение исторической стоимости) или налоговых целях (использование определенных сроков полезной службы). Во многих случаях метод текущей стоимости замещения используется для оценки справедливой стоимости материальных активов, которые используются в комбинации с другими активами или с другими активами и обязательствами.

*Рыночный подход.* Рыночный подход к оценке – это подход, при котором используются цены и другая уместная информация, генерируемая рыночными операциями с идентичными или сопоставимыми (то есть аналогичными) активами, обязательствами или группой активов и обязательств, такой как бизнес.

В методах оценки, совместимых с рыночным подходом, часто используются рыночные множители, возникающие из комплекта сопоставимых показателей. Множители могут находиться в одних диапазонах с другим множителем по каждому сопоставимому показателю. Для выбора надлежащего множителя из диапазона требуется использовать суждение с учетом качественных и количественных факторов, специфических для оценки.

Методы оценки, совместимые с рыночным подходом, включают матричное ценообразование. Матричное ценообразование – это математический метод, используемый преимущественно для оценки некоторых видов финансовых инструментов, таких как долговые ценные бумаги, не основываясь лишь на котируемых ценах на определенные ценные бумаги, а скорее на отношении ценных бумаг к другим котируемым ценным бумагам, используемым как ориентир.

*Доходный подход.* Доходный подход к оценке – это подход при котором будущие суммы (например, потоки денежных средств или доходы и расходы) преобразовываются в единую сумму на текущий момент (то есть дисконтированную). При использовании доходного подхода оценка справедливой стоимости отражает текущие рыночные ожидания в отношении таких будущих сумм.

Методы оценки доходным подходом включают:

(a) методы оценки по приведенной стоимости;

(b) модели оценки опциона, такие как формула Блэка-Шоулса-Мертона или биномиальная модель (то есть структурная модель), которые включают методы оценки по приведенной стоимости и отражают как временную, так и внутреннюю стоимость опциона;

(c) метод дисконтированных денежных потоков, который используется для оценки справедливой стоимости некоторых нематериальных активов.

### 5.3.2. Общее описание подходов и методов оценки в соответствии с положениями Федеральных стандартов оценки

При проведении настоящей оценки вышеуказанные подходы к оценке справедливой стоимости конкретизировались, дополнялись и расширялись на основе положений Федеральных стандартов оценки, действующих на дату проведения оценки и соответствующих виду объекта оценки.

**Доходный подход** – совокупность методов оценки стоимости объекта оценки, основанных на определении ожидаемых доходов от объекта оценки.

*Условия применения доходного подхода (в соответствии с п.11 ФСО V).* Доходный подход представляет собой совокупность методов оценки, основанных на определении текущей стоимости ожидаемых будущих денежных потоков от использования объекта оценки. Доходный подход основан на принципе ожидания выгод.

В соответствие с требованиями Федерального стандарта оценки «Оценка бизнеса (ФСО № 8)» в рамках доходного подхода оценщик определяет стоимость объекта оценки на основе ожидаемых

будущих денежных потоков или иных прогнозных финансовых показателей деятельности организации, ведущей бизнес (в частности, прибыли).

*При определении стоимости объекта оценки с использованием методов проведения оценки объектов оценки доходного подхода, оценщику в соответствие с требованиями Федерального стандарта оценки «Оценка бизнеса (ФСО № 8)» следует произвести поэтапный анализ и расчеты согласно методологии оценки, в частности:*

а) выбрать метод (методы) проведения оценки объекта оценки, связывающий (связывающие) стоимость объекта оценки и величины будущих денежных потоков или иных прогнозных финансовых показателей деятельности организации, ведущей бизнес. Расчет может осуществляться через прогнозируемые денежные потоки или иные показатели деятельности, ожидающиеся в расчете на вложения собственников (собственный капитал). Расчет может осуществляться через прогнозируемые денежные потоки или иные показатели деятельности в расчете на вложения всех инвесторов, связанных на дату проведения оценки с организацией, ведущей бизнес (инвестированный капитал), стоимость собственного капитала определяется далее путем вычитания из полученной стоимости величины обязательств такой организации (не учтенных ранее при формировании денежных потоков или иных прогнозных финансовых показателей деятельности организации, ведущей бизнес);

б) определить продолжительность периода, на который будет построен прогноз денежных потоков или иных финансовых показателей деятельности организации, ведущей бизнес (прогнозный период). Продолжительность прогнозного периода зависит от ожидаемого времени достижения организацией, ведущей бизнес, стабилизации результатов деятельности или ее прекращения. В отчете об оценке должно содержаться обоснование продолжительности периода прогнозирования;

в) на основе анализа информации о деятельности организации, ведущей бизнес, которая велась ранее в течение репрезентативного периода, рассмотреть макроэкономические и отраслевые тенденции и провести прогнозирование денежных потоков или иных прогнозных финансовых показателей деятельности такой организации, используемых в расчете согласно выбранному методу проведения оценки объекта оценки;

г) определить ставку дисконтирования и (или) ставку капитализации, соответствующую выбранному методу проведения оценки объекта оценки.

Расчет ставки капитализации, ставки дисконтирования должен соответствовать выбранному методу проведения оценки объекта оценки и виду денежного потока (или иного потока доходов, использованного в расчетах), а также учитывать особенности построения денежного потока в части его инфляционной (номинальный или реальный денежный поток) и налоговой (доналоговый или посленалоговый денежный поток) составляющих;

д) если был выбран один из методов проведения оценки объекта оценки, при которых используется дисконтирование, определить постпрогнозную (терминальную) стоимость.

Постпрогнозная (терминальная) стоимость – это ожидаемая величина стоимости на дату окончания прогнозного периода;

е) провести расчет стоимости собственного или инвестированного капитала организации, ведущей бизнес, с учетом стоимости неоперационных активов и обязательств, не использованных ранее при формировании денежных потоков, или иных финансовых показателей деятельности организации, ведущей бизнес, выбранных в рамках применения доходного подхода;

ж) провести расчет стоимости объекта оценки.

***Реализация доходного подхода к оценке возможна с использованием следующих методов.***

*Метод капитализации ожидаемого дохода.* Расчет стоимости объекта основан на определении двух базовых величин: потока постоянного дохода, приносимого объектом оценки; ставки капитализации дохода, характеризующей риски получения постоянного дохода. Значение стоимости объекта оценки рассчитывается как отношение постоянного дохода к ставке капитализации. Данный метод может применяться при следующих допущениях:

- поток дохода постоянный или линейно увеличивающийся (с одинаковой интенсивностью);
- риски получения дохода постоянны или линейно уменьшающиеся (с одинаковой интенсивностью).

В зависимости от прогнозируемого срока получения постоянного дохода в ставку капитализации может вводиться поправка, определяющая норму возврата капитала (модель Инвуда; модель Хоскальда; модель Ринга).

*Метод дисконтирования денежных потоков.* Реализация данного метода основана на принципе ожидания, в соответствии с которым стоимость объекта оценки равна текущей стоимости приносимых им будущих доходов, включая выручку от продажи нефункционирующих (избыточных активов).

Областью применения метода является оценка акций (долей) действующих предприятий в случае,

когда будущие потоки доходов неравномерны. Неравномерность потока доходов может определяться следующими факторами:

- увеличением (уменьшением) объемов реализации;
- объективным инфляционным ростом цен на продукцию и издержки;
- привлечением и возвратом заемных средств;
- наличием капитальных вложений в основные производственные фонды.

В целом методические подходы к реализации доходного подхода в указанных Федеральных стандартах оценки и Международном стандарте финансовой отчетности (IFRS) 13 «Оценка справедливой стоимости» не противоречивы.

**Затратный подход** – совокупность методов оценки стоимости объекта оценки, основанных на определении затрат, необходимых для восстановления либо замещения объекта оценки, с учетом его износа и устареваний.

*Условия применения затратного подхода (в соответствии с ФСО V п.24)*. Затратный подход представляет собой совокупность методов оценки, основанных на определении затрат, необходимых для воспроизводства или замещения объекта оценки с учетом совокупного обесценения (износа) объекта оценки и (или) его компонентов. Затратный подход основан на принципе замещения.

В соответствие с требованиями Федерального стандарта оценки «Оценка бизнеса (ФСО № 8)» в рамках затратного подхода оценщик определяет стоимость объекта оценки на основе стоимости принадлежащих организации, ведущей бизнес, активов и принятых обязательств. Применение затратного подхода носит ограниченный характер и данный подход, как правило, применяется, когда прибыль и (или) денежный поток не могут быть достоверно определены, но при этом доступна достоверная информация об активах и обязательствах организации, ведущей бизнес.

При использовании затратного подхода конкретный метод проведения оценки объекта оценки применяется с учетом ожиданий относительно перспектив деятельности организации (как действующая или как ликвидируемая).

В случае наличия предпосылки ликвидации организации, ведущей бизнес, стоимость объекта оценки определяется как чистая выручка, получаемая после реализации активов такой организации с учетом погашения имеющейся задолженности и затрат, связанных с реализацией активов и прекращением деятельности организации, ведущей бизнес.

*При определении стоимости объекта оценки с использованием методов проведения оценки объекта оценки затратного подхода, оценщику в соответствие с требованиями Федерального стандарта оценки «Оценка бизнеса (ФСО № 8)» следует произвести поэтапный анализ и расчеты согласно методологии оценки, в том числе:*

а) изучить и представить в отчете состав активов и обязательств организации, ведущей бизнес;

б) выявить специализированные и неспециализированные активы организации, ведущей бизнес. Специализированным активом признается актив, который не может быть продан на рынке отдельно от всего бизнеса, частью которого он является, в силу уникальности, обусловленной специализированным характером, назначением, конструкцией, конфигурацией, составом, размером, местоположением и другими свойствами актива. Оценщику необходимо проанализировать специализированные активы на предмет наличия у них признаков экономического устаревания;

в) рассчитать стоимость активов и обязательств, а также, в случае необходимости, дополнительные корректировки в соответствии с принятой методологией их расчета;

г) провести расчет стоимости объекта оценки.

При определении стоимости объекта оценки в рамках применения каждого из использованных методов проведения оценки объекта оценки оценщик должен установить и обосновать необходимость внесения использованных в расчетах корректировок и их величину.

***Реализация затратного подхода к оценке бизнеса возможна с использованием следующих методов*:**

*Метод скорректированных чистых активов.* В соответствии с данным методом стоимость пакета акций (долей в уставном капитале) определяется как разность между суммарной стоимостью его активов (оборотных и внеоборотных) и обязательств предприятия.

Областью применения данного метода является оценка акций (долей) в следующих случаях:

- при оценке акций (долей) действующего предприятия, которое не прекратит свой основной род деятельности, продав имеющиеся активы для замещения их новыми аналогичными (примером таких предприятий являются финансовые управляющие компании – финансово-промышленные группы; холдинги);
- при оценке акций (долей) действующего предприятия, которое обладает такими капитальными активами, инвестиционная привлекательность которых в отрыве от

производственно-сбытовых процессов крайне низка, но ценность (не стоимость) данных активов определяет стоимость предприятия как действующего (примером таких предприятий могут служить крупные и средние промышленные предприятия, расположенные в регионах России и имеющие существенные капитальные активы).

*Метод ликвидационной стоимости.* В соответствии с данным методом стоимость пакета акций (долей в уставном капитале) определяется как доход от реализации процедуры ликвидации предприятия. Метод ликвидационной стоимости отражает ситуацию прекращения деятельности общества без начала новой деятельности. Ликвидационная стоимость активов рассчитывается:

- как разность ликвидационной стоимости активов (стоимость активов при реализации их в сроки меньшие, чем обычные сроки экспозиции аналогичных объектов) и затрат на ликвидацию;
- как разность их стоимости и затрат на ликвидацию.

Областью применения данного метода является оценка акций (долей) в следующих случаях:

- при оценке акций (долей в уставном капитале) предприятия, которое может быть подвергнуто принудительной ликвидации в соответствии с существующим законодательством (первый вариант расчета ликвидационной стоимости актив);
- при оценке акций (долей в уставном капитале) предприятий, имеющих активы, инвестиционная привлекательность которых не зависит от специфических особенностей производственно-сбытовой деятельности, при этом фондоотдача данных активов (при существующем использовании) низка (второй вариант расчета ликвидационной стоимости активов – добровольная ликвидация).

В целом методические подходы к реализации затратного подхода в указанных Федеральных стандартах оценки и Международном стандарте финансовой отчетности (IFRS) 13 «Оценка справедливой стоимости» не противоречивы.

**Сравнительный (рыночный) подход** – совокупность методов оценки стоимости объекта оценки, основанных на сравнении объекта оценки с аналогичными объектами, в отношении которых имеется информация о ценах сделок с ними.

*Условия применения сравнительного (рыночного) подхода (в соответствии с п.4 ФСО V)*. Сравнительный подход представляет собой совокупность методов оценки, основанных на сравнении объекта оценки с идентичными или аналогичными объектами (аналогами). Сравнительный подход основан на принципах ценового равновесия и замещения.

В соответствие с требованиями Федерального стандарта оценки «Оценка бизнеса (ФСО № 8)» в рамках сравнительного подхода оценщик определяет стоимость акций, паев, долей в уставном (складочном) капитале, имущественного комплекса на основе информации о ценах сделок с акциями, паями, долями в уставном (складочном) капитале, имущественными комплексами организаций-аналогов с учетом сравнения финансовых и производственных показателей деятельности организаций-аналогов и соответствующих показателей организации, ведущей бизнес, а также на основе ценовой информации о предыдущих сделках с акциями, паями, долями в уставном (складочном) капитале, имущественным комплексом организации, ведущей бизнес.

*Организацией-аналогом признается:*

а) организация, осуществляющая деятельность в той же отрасли, что и организация, ведущая бизнес;

б) организация, сходная с организацией, бизнес которой оценивается, с точки зрения количественных и качественных характеристик, влияющих на стоимость объекта оценки.

*При определении стоимости объекта оценки с использованием методов проведения оценки объекта оценки сравнительного подхода, оценщику в соответствие с требованиями Федерального стандарта оценки «Оценка бизнеса (ФСО № 8)» следует произвести поэтапный анализ и расчеты согласно методологии оценки, в частности:*

а) рассмотреть положение организации, ведущей бизнес, в отрасли и составить список организаций-аналогов;

б) выбрать мультипликаторы (коэффициенты, отражающие соотношение между ценой и показателями деятельности организации), которые будут использованы для расчета стоимости объекта оценки. Выбор мультипликаторов должен быть обоснован;

в) провести расчет базы (100 процентов собственного капитала или 100 процентов инвестированного капитала) для определения мультипликаторов по организациям-аналогам с учетом необходимых корректировок;

г) рассчитать значения мультипликаторов на основе информации по организациям-аналогам. Если расчет производится на основе информации по двум и более организациям-аналогам, оценщик должен провести обоснованное согласование полученных результатов расчета;

д) провести расчет стоимости собственного или инвестированного капитала организации, ведущей бизнес, путем умножения мультипликатора на соответствующий финансовый или

производственный показатель организации, ведущей бизнес. Если расчет производится с использованием более чем одного мультипликатора, оценщик должен провести обоснованное согласование полученных результатов расчета;

е) в случае наличия информации о ценах сделок с акциями, паями, долями в уставном (складочном) капитале организации, ведущей бизнес, оценщик может произвести расчет на основе указанной информации без учета мультипликаторов.

При оценке акций в рамках сравнительного подхода помимо информации о ценах сделок может быть использована информация о котировках акций организации, ведущей бизнес, и организаций-аналогов.

Оценщик при применении сравнительного подхода также может применять математические и иные методы моделирования стоимости. Выбор моделей для определения стоимости осуществляется оценщиком и должен быть обоснован.

***Реализация сравнительного (рыночного) подхода к оценке возможна с использованием следующих методов:***

*Метода рынка капитала.* Данный метод предполагает использование в качестве базы для сравнения сложившиеся на фондовом рынке реальные цены купли-продажи (котировки) акций (неконтрольных пакетов).

*Метод сделок.* Данный метод предполагает использование в качестве базы для сравнения реальные цены купли-продажи на внебиржевом рынке консолидированных пакетов акций или компаний в целом.

*Метод отраслевых коэффициентов.* Данный метод основан на использовании отраслевых мультипликаторов, рассчитанных в ходе исследований статистики продаж предприятий отрасли, проводимых специализированными агентствами. Необходимо, чтобы исследование было проведено не менее чем для половины всех предприятий отрасли, сопоставимых по размеру с оцениваемым.

В целом методические подходы к реализации сравнительного подхода в указанных Федеральных стандартах оценки и Международном стандарте финансовой отчетности (IFRS) 13 «Оценка справедливой стоимости» не противоречивы.

## 5.4. Согласование результатов оценки

В соответствии с положениями Международного стандарта финансовой отчетности (IFRS) 13 «Оценка справедливой стоимости» если для оценки справедливой стоимости используются множественные методы оценки, то результаты (то есть соответствующие показатели справедливой стоимости) должны оцениваться путем рассмотрения целесообразности диапазона значений, обозначенных данными результатами. Оценка справедливой стоимости - это значение в пределах такого диапазона, которое наиболее точно представляет справедливую стоимость в сложившихся обстоятельствах.

Согласование результатов оценки объекта оценки, полученных с использованием различных методов и подходов к оценке, и отражение его результатов в отчете об оценке осуществляются в соответствии с требованиями ФСО VI.

Оценщик для получения итоговой стоимости объекта оценки осуществляет согласование (обобщение) результатов расчета стоимости объекта оценки при использовании различных подходов к оценке и методов оценки. Если в рамках применения какого-либо подхода оценщиком использовано более одного метода оценки, результаты применения методов оценки должны быть согласованы с целью определения стоимости объекта оценки, установленной в результате применения подхода. При согласовании результатов расчета стоимости объекта оценки должны учитываться вид стоимости, установленный в задании на оценку, а также суждения оценщика о качестве результатов, полученных в рамках примененных подходов. Выбранный оценщиком способ согласования, а также все сделанные оценщиком при осуществлении согласования результатов суждения, допущения и использованная информация должны быть обоснованы. В случае применения для согласования процедуры взвешивания оценщик должен обосновать выбор использованных весов.

В целом, методические подходы к реализации согласования результатов не противоречивы и допускают возможность указания наряду с конкретной величиной стоимости еще и интервальных значений.

## 5.5. Обоснование подходов и методов оценки

Анализ возможности использования различны методов и как следствие подходов к оценке представлен в табл. 32.

**Таблица 32.**

**Анализ возможности использования подходов и методов оценки**

| Метод | Оценка возможности использования | Заключение об использовании метода | Заключение об использовании подхода |
|---|---|---|---|
| | **Сравнительный (рыночный) подход** | | |
| Метода рынка капитала | На фондовом рынке отсутствуют данные о реальных ценах купли-продажи акций компаний данного типа и структуры (отсутствуют данные 1-го Уровня для оценки объекта оценки по Международному стандарту финансовой отчетности (IFRS) 13 «Оценка справедливой стоимости»). Данное обстоятельство ограничивает возможность использования метода. | Метод использовать не целесообразно | Сравнительный (рыночный) подход не используется. |
| Метод сделок | В открытых источниках не обнаружена информация о ценах купли-продажи на внебиржевом рынке пакетов акций (долей) или компаний в целом (отсутствуют данные 2-го Уровня для оценки объекта оценки по Международному стандарту финансовой отчетности (IFRS) 13 «Оценка справедливой стоимости»). Данные обстоятельства не позволяют использовать данный метод. | Метод использовать не целесообразно | |
| Метод отраслевых коэффициентов | В настоящее время отсутствует данные по отраслевым коэффициентам российских компаний данного типа и структуры. Данное обстоятельство ограничивает возможность использования метода. | Метод использовать не целесообразно | |
| | **Доходный подход** | | |
| Метод дисконтированных денежных потоков (метод оценки по приведенной стоимости) | Анализ финансового состояния показал, что в ретроспективном периоде деятельность Общества нестабильна, наблюдаются существенные изменения потоков доходов и расходов.<br>Прогнозирование денежных потоков на основании ретроспективных показателей деятельности не представляется возможным в силу не устойчивых денежных потоков в ретроспективном периоде. Заказчиком оценки не предоставлены перспективные (прогнозные) бизнес-планы, финансовые модели, бюджеты и прочие документы, устанавливающие прогнозные величины основных показателей деятельности Общества, утвержденные в установленном порядке и имеющих статус официального документа.<br>Вышеуказанные обстоятельства не предоставляют возможности использования данного метода. | Метод использовать не целесообразно | Доходный подход не используется. |
| Метод капитализации ожидаемого дохода (метод оценки по приведенной стоимости) | Анализ финансового состояния показал, что в ретроспективном периоде деятельность Общества нестабильна, наблюдаются существенные изменения потоков доходов и расходов.<br>Вышеуказанные обстоятельства ограничивают возможность использования данного метода. | Метод использовать не целесообразно | |
| Метод оценки опциона | Так как активы и обязательства предприятия имеют различные сроки погашения, а также различные доходности (процентные ставки), или отсутствие таковых, Оценщик принял решение не использовать данный метод при проведении настоящей оценки. | Метод использовать не целесообразно | |
| | **Затратный подход** | | |
| Метод текущей стоимости замещения (метод скорректированных чистых активов) | По состоянию на дату оценки предприятие располагает существенными активами и имеет положительную структуру баланса. В результате проведенного анализа активов, Оценщиком определено, что в составе активов Общества нет специализированных активов (специализированным активом признается актив, который не может быть продан на рынке отдельно от всего бизнеса, частью которого он является, в силу уникальности, обусловленной специализированным характером, назначением, конструкцией, конфигурацией, составом, размером, местоположением и другими свойствами актива).<br>Исходя из того, что в соответствии с п. 1.3. Указания Банка России № 3758-У от 25 августа 2015 г. стоимость имущества на балансе закрытого паевого инвестиционного фонда определяется по Международному стандарту финансовой отчетности (IFRS) 13 «Оценка справедливой стоимости», данный метод в рамках затратного подхода использовать целесообразно. | Метод использовать целесообразно | Затратный подход используется. |

| Метод | Оценка возможности использования | Заключение об использовании метода | Заключение об использовании подхода |
|---|---|---|---|
| Метод ликвидационной стоимости | Применение метода является некорректным, поскольку в соответствии с заданием на проведение оценки определяется справедливая стоимость объекта оценки. | Метод использовать не целесообразно | |

*Источник: 1. Анализ Оценщика.*

Таким образом, при проведении настоящей оценки используется затратный подход, в рамках которого применяется метод текущей стоимости замещения (метод скорректированных чистых активов).

# VI. ОПИСАНИЕ ПРОЦЕССА ОЦЕНКИ ОБЪЕКТА ОЦЕНКИ

## 6.1. Расчет стоимости объекта оценки затратным подходом

### 6.1.1. Общие положения

Расчет стоимости объекта оценки методом текущей стоимости замещения (методом скорректированных чистых активов) основывается на следующем положении – стоимость собственного капитала определяется как скорректированная текущая стоимость чистых активов предприятия. Содержание этого метода заключается в оценке справедливой стоимости чистых, за вычетом задолженности, активов предприятия. Оно отталкивается от оценки скорректированной текущей стоимости всех активов (имущества) предприятия – материальных (реальных и финансовых) и нематериальных, независимо от того, как они отражены в бухгалтерском балансе Общества.

Расчет стоимости объекта оценки методом текущей стоимости замещения (методом скорректированных чистых активов) состоит из трех основных этапов:

- оценка обоснованной текущей стоимости каждого актива баланса в отдельности;
- определение текущей стоимости обязательств;
- определение стоимости собственного капитала предприятия как разности обоснованной стоимости совокупных активов предприятия ( $A_\Sigma$ ) и его текущих обязательств ( $П_\Sigma$ );
- внесение заключительных поправок.

Основная расчетная зависимость, в общем виде, реализующая метод скорректированных чистых активов, для пакетов акций имеет следующий вид:

$$C_П = (A_\Sigma - П_\Sigma) * D_П * (1 - K_л) * (1 - K_к),$$

где:

$A_\Sigma$ - скорректированная стоимость совокупных активов;

$П_\Sigma$ - скорректированная стоимость совокупных обязательств;

$D_П$ - размер оцениваемого пакета акций, в процентах от общего количества акций;

$K_л$ - скидка (поправка) на ликвидность;

$K_к$ - скидка (поправка) на контроль.

### 6.1.2. Исходные данные для расчета

Исходные данные для формирования расчетных процедур принимались на основе анализа бухгалтерского баланса Общества. Виды и размеры статей участвующих в расчете стоимости предприятия, по состоянию на дату оценки - 30.09.2022 г., представлены в табл. 33.

**Таблица 33.**

**Структура активов и обязательств Общества**

| Наименование актива/обязательства | Величина, тыс. руб. |
|---|---|
| Нематериальные активы | 0 |
| Результаты исследований и разработок | 0 |
| Нематериальные поисковые активы | 0 |
| Материальные поисковые активы | 0 |
| Основные средства | 6 834 |
| Доходные вложения в материальные ценности | 0 |
| Долгосрочные финансовые вложения | 508 |
| Отложенные налоговые активы | 10 157 |
| Прочие внеоборотные активы | 65 591 |
| Запасы | 33 587 |
| НДС | 4 579 |
| Дебиторская задолженность | 7 457 995 |
| Краткосрочные финансовые вложения | 0 |

| Наименование актива/обязательства | Величина, тыс. руб. |
|---|---|
| Денежные средства | 679 033 |
| Прочие оборотные активы | 3 078 |
| **ИТОГО АКТИВОВ** | **8 261 362** |
| Долгосрочные заемные средства | 0 |
| Отложенные налоговые обязательства | 1 248 |
| Прочие долгосрочные обязательства | 69 544 |
| Краткосрочные заемные средства (в течение 12 месяцев) | 0 |
| Кредиторская задолженность | 6 779 823 |
| Доходы будущих периодов | 0 |
| Оценочные обязательства | 36 131 |
| Прочие обязательства | 75 045 |
| **ИТОГО ОБЯЗАТЕЛЬСТВ** | **6 961 791** |

*Источник: 1. Данные, предоставленные Заказчиком.*

Общество не имеет специализированных активов (специализированным активом признается актив, который не может быть продан на рынке отдельно от всего бизнеса, частью которого он является, в силу уникальности, обусловленной специализированным характером, назначением, конструкцией, конфигурацией, составом, размером, местоположением и другими свойствами актива).

При проведении переоценки активов и обязательств Общества, в случае если стоимость актива или обязательства является незначительной, Оценщик имеет право не осуществлять их переоценку (Методические рекомендации по оценочной деятельности «Оценка рыночной стоимости предприятия», Комитет ТПП РФ по оценочной деятельности). Для определения уровня существенности валюты баланса устанавливается критерий, имеющий рекомендательный характер, равный 2% (Методические рекомендации «Определение уровня существенности»).

Вследствие этого активы и пассивы (обязательства), которые составляют малую часть (2% и менее) в валюте баланса, не подлежат корректировке ввиду ничтожной степени влияния корректировки на итоговый результат.

### 6.1.3. Расчет скорректированной стоимости активов

Активы, участвующие в расчете – это денежное и не денежное имущество акционерного общества, в состав которого включаются внеоборотные и оборотные активы. Основным критерием деления активов на внеоборотные и оборотные является срок обращения. Внеоборотные активы участвуют в нескольких производственных циклах и используются более одного года. Оборотные активы находятся в текущем хозяйственном обороте и используются в течение одного года.

**Нематериальные активы.**

Согласно ПБУ 14/2000 «Учет нематериальных активов» к нематериальным активам могут быть отнесены следующие объекты – объекты интеллектуальной собственности (исключительное право на результаты интеллектуальной деятельности):

- исключительное право патентообладателя на изобретение, промышленный образец, полезную модель;
- исключительное авторское право на программы для ЭВМ, базы данных;
- имущественное право автора или иного правообладателя на топологии интегральных микросхем;
- исключительное право владельца на товарный знак и знак обслуживания, наименование места происхождения товаров;
- исключительное право патентообладателя на селекционные достижения.

В составе нематериальных активов учитываются также деловая репутация организации (гудвилл) и организационные расходы (расходы, связанные с образованием юридического лица, признанные в соответствии с учредительными документами частью вклада участников (учредителей) в уставный (складочный) капитал организации).

В состав нематериальных активов не включаются интеллектуальные и деловые качества персонала организации, их квалификация и способность к труду, поскольку они неотделимы от своих носителей и не могут быть использованы без них.

*В соответствии с данными баланса, Общество не имеет активов данного вида.*

**Результаты исследований и разработок.**

Отображение издержек, направленных на проведение научно-исследовательских, опытно-

конструкторских и технологических работ.

*В соответствии с данными баланса, Общество не имеет активов данного вида.*

**Нематериальные поисковые активы.**

В качестве этих нематериальных поисковых активов учитываются нижеследующие:

- возникающее на основании лицензии право на осуществление работ по поиску, разведке месторождений полезных ископаемых, их оценке;
- полученная в результате поисковых исследований (геофизических, топографических и геологических) информация относительно месторождений полезных ископаемых и недр;
- полученные при разведочном бурении результаты или результаты отбора образцов;
- оценка разработки месторождения и добычи полезных ископаемых с точки зрения коммерческой целесообразности.

В бухгалтерском балансе отражается сумма затрат на осуществление поиска месторождений каких-либо полезных ископаемых (учитывается на субсчете к счету 08/НПА). Показатель строки 1130 формируется как разница между счетом 08/НПА и счетом 05/НПА, т. е. в бухгалтерском балансе нематериальные поисковые активы отражаются по остаточной стоимости.

*В соответствии с данными баланса, Общество не имеет активов данного вида.*

**Материальные поисковые активы.**

В бухгалтерском балансе строка 1140, имеющая название «Материальные поисковые активы» (МПА), формируют сведения об используемых в процессе поиска полезных ископаемых основных средствах (оборудование, транспорт, сооружения). Учитываются МПА на 08 счете, на отдельном субсчете 08/МПА. Показатель строки 1140 рассчитывается как разность между счетами 08/МПА и 02/МПА, т. е. в бухгалтерском балансе материальные поисковые активы отражаются по остаточной стоимости.

В качестве материальных поисковых активов признаются некоторые виды основных средств, используемых при разработке, добыче месторождений полезных ископаемых, например оборудование, транспорт, сооружения. Среди сооружений, используемых при проведении поисковых операций месторождений полезных ископаемых, можно выделить трубопроводы. Среди оборудования, используемого при проведении поисковых мероприятий, выделяют специализированное оборудование для этих целей, например установки для бурения, резервуары для хранения добытых полезных ископаемых, насосные агрегаты.

*В соответствии с данными баланса, Общество не имеет активов данного вида.*

**Корректировка основных средств.**

В соответствии с Положением по бухгалтерскому учету "Учет основных средств" ПБУ 6/01, утвержденным Приказом Министерства финансов Российской Федерации N 26н от 30.03.2001 г. (ред. от 18.05.2002 г.), к основным средствам относятся: здания, сооружения, рабочие и силовые машины и оборудование, измерительные и регулирующие приборы и устройства, вычислительная техника, транспортные средства, инструмент, производственный и хозяйственный инвентарь и принадлежности, рабочий, продуктивный и племенной скот, многолетние насаждения, внутрихозяйственные дороги и прочие соответствующие объекты. В составе основных средств учитываются также: капитальные вложения на коренное улучшение земель (осушительные, оросительные и другие мелиоративные работы); капитальные вложения в арендованные объекты основных средств; земельные участки, объекты природопользования (вода, недра и другие природные ресурсы).

Балансовая (учетная) стоимость данного вида актива составляет 6 834 тыс. руб. Основные средства Общества образованы средствами вычислительной техники, офисным оборудованием, транспортными средствами и неотделимыми улучшениями. Доля данного вида актива в общей структуре активов (валюте баланса) Общества составляет 0,08%. Учитывая малый удельный вес актива, его корректировка не проводилась, актив принимался по балансовой стоимости.

*Значение стоимости актива, принимаемое к расчету – 6 834 тыс. руб.*

**Корректировка долгосрочных финансовых вложений.**

Балансовая (учетная) стоимость данного вида актива составляет 508 тыс. руб. Доля данного вида актива в общей структуре активов Общества составляет ~0,002%. В состав долгосрочных финансовых вложений входят:

- вложения в акции и доли в уставном капитале других организаций – учётная стоимость 470 000,0 руб.

Состав и характеристики составляющих долгосрочных финансовых вложений представлены в табл. 34.

**Таблица 34.**

**Состав и характеристики вложений в акции и доли в уставный капитал других организаций**

| Наименование вложений (эмитента) | Количество акций, шт. | Доля в уставном капитале, % | Балансовая стоимость, руб. |
|---|---|---|---|
| АО НПФ "Благосостояние" | 4 700,00 | 0,07833 | 470 000,00 |
| ТПХ ООО | | 25,0 | 37 500,00 |
| **Итого** | | | **507 500,0** |

*Источник. 1. Данные, предоставленные Заказчиком.*

Стоимость долгосрочных финансовых вложений определяется в зависимости от характера этих вложений. Все долгосрочные вложения предприятия разбиваются на следующие группы:

*- акции (открытых и закрытых) акционерных обществ;*

*- доли в уставном капитале;*

*- прочие вложения (депозиты, займы, векселя).*

По каждой группе определяется свой способ определения текущей стоимости.

Для долей и акций предприятий наиболее распространены два подхода к их оценке.

Первый подход. Стоимость доли в уставном капитале (пакета акций) определяется расчетом чистых активов и размера доли (пакета акций) в уставном капитале. Для получения информации требуется наличие баланса (форма №1) на дату оценки.

Второй подход. Второй подход предполагает расчет стоимости доли (пакета акций) на основании анализа рынка купли-продажи предприятий (или долей в них, их акций), сопоставимых с оцениваемым, с последующей корректировкой на величину оцениваемой доли (пакета акций).

Выбор конкретного метода оценки во многом зависит от величины представленной исходной информации.

Заказчиком оценки предоставлена бухгалтерская отчетность АО НПФ «Благосостояние» размещена на официальном сайте фонда - https://npfb.ru/o-fonde/raskrytie-informatsii/.

*Расчет стоимости 4 700 акций АО НПФ «Благосостояние».*

Методология расчета

Сравнительный подход к оценке бизнеса базируется на рыночной информации и учитывает действия продавцов и покупателей акций предприятий. Расчет в рамках сравнительного подхода предполагает выполнение процедур сравнения оцениваемого бизнеса с аналогичным бизнесом, правами участия или ценными бумагами, с которыми совершались сделки на рынке.

Данный подход к рыночной стоимости в наибольшей степени опирается на рыночные показатели, так как апеллирует напрямую к стоимостным показателям у объектов-аналогов.

Рыночная стоимость оцениваемых негосударственных пенсионных фондов в рамках сравнительного подхода определялась с использованием метода сделок.

**Метод сделок** основан на использовании в качестве информационной базы реальных рыночных цен купли-продажи контрольных пакетов либо 100%-ных пакетов акций компаний, которые сходны с объектом оценки. Метод сделок целесообразнее использовать в том случае, если объектом оценки является весь бизнес или контрольный пакет.

Последовательность расчета рыночной стоимости Компании в рамках метода сделок:

Для отбора сделок Оценщиком были проанализированы сделки на рынке слияний и поглощений, информация по данным базы данных AK&M за период с 01.01.2019 по 30.09.2022. В качестве аналогов рассматривались сделки исключительно российских компаний.

Базовые критерии отбора компаний-аналогов:

- отраслевая принадлежность – негосударственное пенсионное обеспечение;
- наличие в достаточном объеме достоверных и проверяемых данных по компании-аналогу.

Итоговая рыночная стоимость объектов оценки определяется на основании факторов масштаба, или мультипликаторов, приводящих показатель рыночной стоимости объекта-аналога к объекту оценки.

Метод рынка капитала, или метод компании-аналога, не применялся, так как акции аналогичных компаний не котируются на открытом рынке. Метод отраслевых формул не применялся в связи с отсутствием статистики по российскому рынку. Метод рыночной капитализации не применялся, так как акции предприятия не котируются на открытом рынке.

### Выбор и расчет мультипликатора.

Как правило, наиболее значимыми для стоимости являются интервальные показатели, характеризующие способность компании приносить доход – выручка, прибыль и т.п., а также моментные показатели, характеризующие стоимость ее активов на Дату оценки – производственные мощности, стоимость активов, чистые активы.

Важным критерием для показателей мультипликаторов является унифицированность, т.е. возможность выражения их значений в единых единицах измерения для всех сопоставляемых компаний.

Для оценки стоимости негосударственного пенсионного фонда был использован мультипликатор «Цена/Балансовая стоимость активов» (P/BVA). Выбор данного мультипликатора стоимости основан на допущении, согласно которому будущие чистые доходы от управления негосударственным пенсионным фондом определяются выбранной его менеджментом стратегией инвестирования средств пенсионных накоплений и пенсионных резервов (активов под управлением). Эффективность управления негосударственным пенсионным фондом тем выше, чем выше доходность инвестирования пенсионных средств в долгосрочной перспективе. В свою очередь, рост доходности активов под управлением фонда ведет к увеличению его стоимости. В этой связи, выбор мультипликатора «Цена/Балансовая стоимость активов» (P/BVA) является более предпочтительным, чем выбор мультипликатора «Цена/Чистые активы», широко использующегося в практике оценки финансовых институтов.

Перечень рассмотренных сделок и расчет мультипликаторов приведены в табл. 35 и табл. 36 соответственно. Для расчета мультипликаторов использовались сделки со 100% (или близкими к 100% пакетами).

**Таблица 35.**

**Перечень рассмотренных сделок**

| Наименование компании | Вид деятельности | Дата завершения | Размер пакета, % | Стоимость сделки, млн. долл. США. | Официальный сайт | Источник информации |
|---|---|---|---|---|---|---|
| АО «НПФ «ФЕДЕРАЦИЯ» | Деятельность негосударственных пенсионных фондов | Декабрь 2019 | 100,0 | 9,9 | http://federation-npf.ru/ | АК&М |
| АО НПФ «Алмазная осень» | Деятельность негосударственных пенсионных фондов | Апрель 2020 | 99,8 | 40,6 | https://www.npfao.ru/ | АК&М |
| АО НПФ «УГМК-Перспектива» | Деятельность негосударственных пенсионных фондов | Октябрь 2020 | 100,0 | 18,9 | http://www.npfond.ru/ | АК&М |
| АО «Оренбургский НПФ Доверие» | Деятельность негосударственных пенсионных фондов | Январь 2021 | 100,0 | 10,6 | https://doverie56.ru/ | АК&М |
| АО НПФ «Сафмар» | Деятельность негосударственных пенсионных фондов | Апрель 2021 | 100,0 | 360,6 | https://www.dfnpf.ru/ | АК&М |
| АО НПФ «Большой» | Деятельность негосударственных пенсионных фондов | Апрель 2021 | 100,0 | 76,2 | https://www.dfnpf.ru/ | АК&М |
| АО «НПФ «Оборонно-промышленный фонд им. В.В. Ливанова» | Деятельность негосударственных пенсионных фондов | Май 2021 | 100,0 | 10 | http://www.npfopf.ru/ | АК&М |
| АО НПФ «Ренессанс пенсии» | Деятельность негосударственных пенсионных фондов | Июнь 2021 | 100,0 | 34,5 | https://npfpens.ru/ | АК&М |
| АО «НПФ «Гефест» | Деятельность негосударственных пенсионных фондов | Март 2022 | 100 | 4,8 | https://npfgefest.ru/ | АК&М |

*Источник. 1. АК&М 2. Расчет Оценщика.*

В выборку сделок, использованных в рамках сравнительного подхода, вошла сделка по приобретению 99,8% акций АО НПФ «Алмазная осень». Все остальные отобранные сделки с акциями НПФ были совершены с 100%-ми пакетами акций. В данной случае корректировка цены сделки с акциями АО НПФ «Алмазная осень» не требуется, так как 99,8% акций компании представляют собой безусловный контрольный пакет.

**Таблица 36**

**Расчет мультипликатора стоимости по сделкам**

| Наименование компании | Стоимость сделки, млн долл. США | Курс валют на дату сделки | Размер пакета, % | Сумма сделки, тыс. руб. | Активы фонда, тыс. руб. | P/BVA |
|---|---|---|---|---|---|---|
| АО «НПФ «ФЕДЕРАЦИЯ» | 9,9 | 61,91 | 100 | 612 909 | 6 345 106 | 0,0966 |
| АО НПФ «Алмазная осень» | 40,6 | 77,73 | 99,8 | 3 162 162 | 34 914 233 | 0,0906 |
| АО НПФ «УГМК-Перспектива» | 18,9 | 79,33 | 100 | 1 499 337 | 14 912 818 | 0,1005 |
| АО «Оренбургский НПФ Доверие» | 10,6 | 78,25 | 100 | 829 450 | 8 180 723 | 0,1014 |
| АО НПФ «Сафмар» | 360,6 | 74,38 | 100 | 26 821 428 | 270 179 890 | 0,0993 |
| АО НПФ «Большой» | 76,2 | 74,38 | 100 | 5 667 756 | 57 602 179 | 0,0984 |
| АО «НПФ «Оборонно-промышленный фонд им. В.В. Ливанова» | 10 | 73,59 | 100 | 735 900 | 8 643 762 | 0,0851 |
| АО НПФ «Ренессанс пенсии» | 34,5 | 72,37 | 100 | 2 496 765 | 25 445 452 | 0,0981 |
| АО «НПФ «Гефест» | 4,8 | 83,55 | 100 | 401 040 | 4 350 444 | 0,0922 |
| **Минимальное значение** | | | | | | 0,0851 |
| **Максимальное значение** | | | | | | 0,1014 |
| **Среднее значение** | | | | | | 0,0958 |
| **Медиана** | | | | | | 0,0981 |

*Источник. 1. Расчет Оценщика.*

Таким образом, в результате проведенных расчетов, был получен диапазон мультипликатора P/BVA от 0,0851 до 0,1014.

При проведении настоящей оценки полученные мультипликаторы не корректировались на дату сделки и размер компании по причине того, что по указанным показателям отмечается слабая корреляционная связь (0,3 – для даты сделки, 0,26 – для размера компании). Дополнительно необходимо отметить, что полученная выборка достаточно устойчива – стандартное отклонение выборки составляет 0,0056, вариация 5,6%.

### Результаты расчета рыночной стоимости собственного капитала АО НПФ «Благосостояние» сравнительным подходом

Для определения стоимости собственного капитала АО НПФ «Благосостояние» использовались данные о балансовой стоимости активов на 30.09.2022 г. Результаты, полученные в рамках сравнительного подхода приведены в табл. 37.

**Таблица 37**

**Расчет стоимости собственного капитала АО НПФ «Благосостояние», руб.**

| Показатель | Минимальное значение | Максимальное значение | Медиана |
|---|---|---|---|
| Балансовая стоимость активов | | 493 787 619 000 | |
| P/BVA | 0,0851 | 0,1014 | 0,0981 |
| Стоимость собственного капитала | 42 021 326 000 | 50 070 065 000 | 48 440 565 000 |

*Источник. 1. Расчеты оценщика.*

Расчетная величина рыночной стоимости собственного капитала АО НПФ «Благосостояние», определенная в рамках сравнительного подхода, по состоянию на 30.09.2022 – составила: 48 440 565 000 руб.

### Поправка (скидка) на контроль

При проведении настоящей оценки для определения скидки на контроль использовались результаты исследования MergerStat.

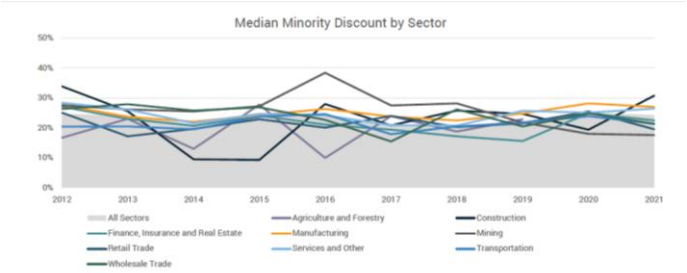


| SIC Code Range | Industry Classification | 2012 | 2013 | 2014 | 2015 | 2016 | 2017 | 2018 | 2019 | 2020 | 2021 |
|---|---|---|---|---|---|---|---|---|---|---|---|
| 0112-0912 | Agriculture and Forestry | 16.7% | 23.0% | 13.0% | 27.8% | 10.0% | 23.9% | 18.8% | 22.9% | N/A | 30.2% |
| 1011-1499 | Mining | 27.6% | 26.2% | 25.5% | 27.2% | 38.4% | 27.5% | 28.2% | 21.8% | 18.0% | 17.6% |
| 1521-1799 | Construction | 33.9% | 25.6% | 9.5% | 9.3% | 28.0% | 20.8% | 25.8% | 24.7% | 19.4% | 30.8% |
| 2011-3999 | Manufacturing | 27.7% | 23.7% | 22.1% | 24.3% | 26.3% | 23.8% | 22.5% | 24.8% | 28.2% | 27.0% |
| 4011-4789 | Transportation | 20.4% | 20.5% | 19.5% | 23.8% | 24.6% | 17.9% | 20.5% | 21.7% | 23.9% | 21.4% |
| 5012-5199 | Wholesale Trade | 26.3% | 27.9% | 25.8% | 26.9% | 22.7% | 15.5% | 26.2% | 20.5% | 24.9% | 21.3% |
| 5211-5999 | Retail Trade | 25.1% | 17.2% | 19.7% | 22.9% | 20.1% | 24.0% | 20.3% | 21.5% | 25.5% | 19.5% |
| 6021-6799 | Finance, Insurance and Real Estate | 27.1% | 23.0% | 20.7% | 24.1% | 21.1% | 19.4% | 17.2% | 15.6% | 24.9% | 22.5% |
| 7011-9999 | Services and Other | 28.4% | 26.1% | 21.6% | 24.7% | 24.2% | 20.9% | 20.8% | 25.7% | 25.1% | 26.5% |
| 0112-9999 | All Sectors | 24.7% | 24.2% | 21.2% | 24.3% | 23.8% | 21.0% | 20.6% | 22.4% | 25.1% | 24.3% |

Для рассматриваемого пакета акций АО НПФ «Благосостояние» дисконт составляет 22,5%.

Определение скидки на недостаточную ликвидность

Ликвидность - способность ценной бумаги (доли) быть быстро проданной и превращенной в денежные средства без существенных потерь для держателей. Исходя из этого, скидка за недостаточную ликвидность определяется как величина или доля (в %), на которую уменьшается стоимость акций (долей) для отражения недостаточной ликвидности.

При расчете рыночной стоимости собственного капитала АО НПФ «Благосостояние» были проанализированы сделки на рынке слияний и поглощений, информация по данным базы данных AK&M за период с 01.01.2019 по 30.09.2022. В качестве аналогов рассматривались сделки исключительно аналогичных российских компаний. Компании-аналоги не имею публичных котировок. Следовательно, скидка на недостаточную ликвидность, исходя из вышесказанного, принята равной 0 (нулю).

Расчет итогового значения стоимости пакета акций АО НПФ «Благосостояние» представлен в табл. 38.

**Таблица 38.**

**Расчет итогового значения стоимости пакета акций АО НПФ «Благосостояние»**

| Наименование показателей | Значение показателей |
|---|---|
| Стоимость собственного капитала, руб. | 48 440 565 000 |
| Количество оцениваемых акций, шт. | 4 700 |
| Количество акций всего, шт. | 599 999 600 |
| Скидка на контроль | 0,225 |
| Скидка на ликвидность | 0 |
| Стоимость пакета, руб. | 294 075 |

*Источник. 1. Данные, предоставленные заказчиком. 2. Расчеты Оценщика.*

Заказчиком оценки предоставлена бухгалтерская отчетность ООО ТПХ баланс (форма №1)

*Расчет стоимости 25% ООО ТПХ*

Стоимость доли в уставном капитале (пакета акций) определяется расчетом чистых активов и размера доли (пакета акций) в уставном капитале.

Предприятие имеет статус вновь зарегистрированного.

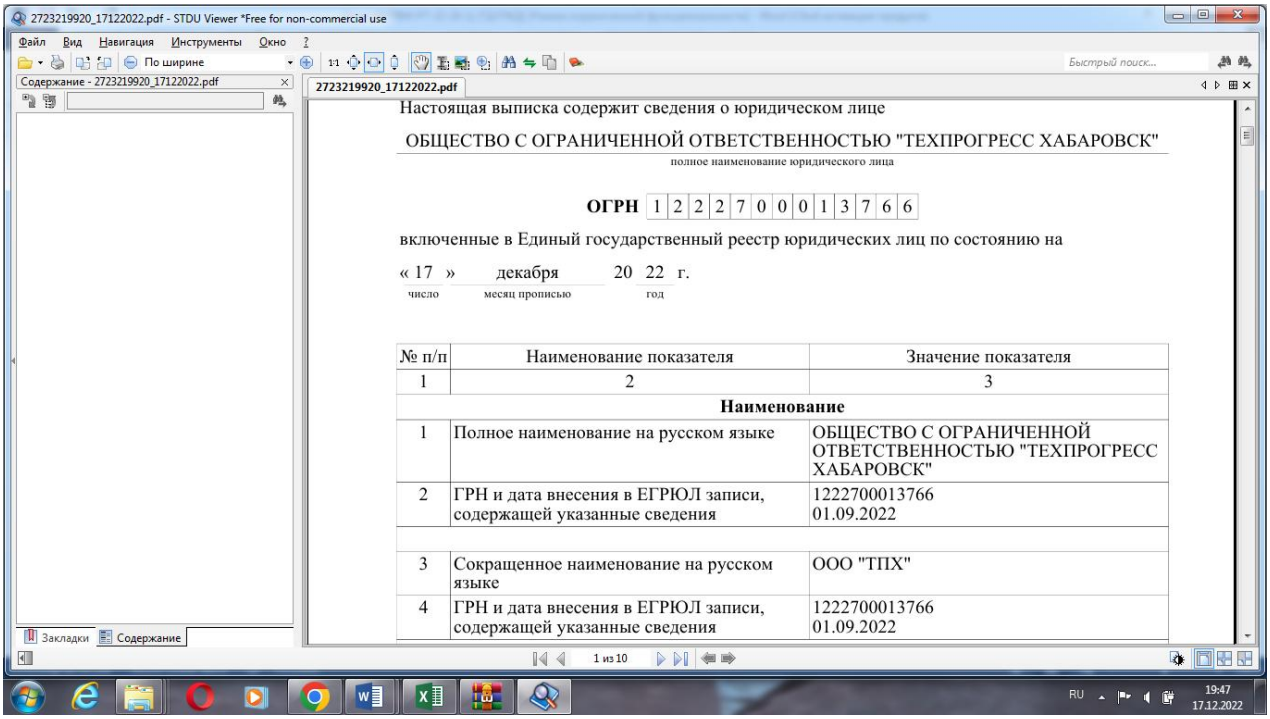

Настоящая выписка содержит сведения о юридическом лице

ОБЩЕСТВО С ОГРАНИЧЕННОЙ ОТВЕТСТВЕННОСТЬЮ "ТЕХПРОГРЕСС ХАБАРОВСК"

полное наименование юридического лица

**ОГРН** 1 2 2 2 7 0 0 0 1 3 7 6 6

включенные в Единый государственный реестр юридических лиц по состоянию на

« 17 » декабря 20 22 г.

число месяц прописью год

| № п/п | Наименование показателя | Значение показателя |
|---|---|---|
| 1 | 2 | 3 |
| | **Наименование** | |
| 1 | Полное наименование на русском языке | ОБЩЕСТВО С ОГРАНИЧЕННОЙ ОТВЕТСТВЕННОСТЬЮ "ТЕХПРОГРЕСС ХАБАРОВСК" |
| 2 | ГРН и дата внесения в ЕГРЮЛ записи, содержащей указанные сведения | 1222700013766 01.09.2022 |
| | | |
| 3 | Сокращенное наименование на русском языке | ООО "ТПХ" |
| 4 | ГРН и дата внесения в ЕГРЮЛ записи, содержащей указанные сведения | 1222700013766 01.09.2022 |

Следовательно, скидка на недостаточную ликвидность и скидка на контроль, исходя из вышесказанного, принята равной 0 (нулю).

Для расчетов использовалась балансовое значение собственного капитал, так как все активы Общества образованы денежными средствами (отчетность Общества представлена в Приложении). Расчет итогового значения стоимости пакета акций ООО ТПХ представлен в табл. 39.

**Таблица 39.**

**Расчет итогового значения стоимости пакета акций ООО ТПХ**

| Наименование показателей | Значение показателей |
|---|---|
| Стоимость собственного капитала на контрольном и ликвидном уровне, руб. | 150 000 |
| Доля в Уставном капитале, %. | 25 |
| Скидка на контроль | 0 |
| Скидка на ликвидность | 0 |
| Стоимость пакета, руб. | 37 500 |

*Источник. 1. Данные, предоставленные заказчиком. 2. Расчеты Оценщика.*

Результаты расчета скорректированной стоимости вложений в акции и доли в уставном капитале других организаций представлены в табл. 40.

**Таблица 40.**

**Результаты расчета скорректированной стоимости вложений в акции и доли в уставном капитале других организаций**

| Наименование актива | Скорректированная стоимость, руб. |
|---|---|
| АО НПФ "Благосостояние" | 294 075 |
| ТПХ ООО | 37 500 |
| Итого: | 331 557 |

*Источник. 1. Данные, предоставленные заказчиком. 2. Расчеты Оценщика.*

Соответственно скорректированная стоимость долгосрочных финансовых вложений составит:

331 557 руб.,

что эквивалентно, с учетом округлений до тысяч рублей:

332 тыс. руб.

*Значение стоимости актива, принимаемое к расчету – 332 тыс. руб.*

**Корректировка отложенных налоговых активов.**

В соответствии с ПБУ 18/02 под отложенными налоговыми активами понимается та часть отложенного налога на прибыль, которая должна привести к уменьшению налога на прибыль, подлежащего уплате в бюджет в следующем за отчетным или в последующих отчетных периодах.

Отложенные налоговые активы равняются величине, определяемой как произведение вычитаемых временных разниц, возникших в отчетном периоде, на ставку налога на прибыль, устанавливаемую

законодательством Российской Федерации о налогах и сборах и действующей на отчетную дату. Отложенные налоговые активы отражаются в бухгалтерском учете по дебету счета отложенных налоговых активов, в корреспонденции со счетом учета расчетов по налогам и сборов. При этом в аналитическом учете, отложенные налоговые активы учитываются дифференцировано по видам активов, в оценке которых возникла вычитаемая временная единица.

Таким образом, вид актива «Отложенные налоговые активы», представляет собой актив как бы заимствованный у государства на время, необходимое для уплаты налога на прибыль, и равен такой же величине денежных средств.

Балансовая (учетная) стоимость данного вида актива составляет 10 157 тыс. руб. Доля данного вида актива в общей структуре активов (валюте баланса) Общества составляет 0,12%. Учитывая малый удельный вес актива, его корректировка не проводилась, актив принимался по балансовой стоимости.

*Значение стоимости актива, принимаемое к расчету – 10 157 тыс. руб.*

**Корректировка прочих внеоборотных активов.**

Под прочими внеоборотными активами понимают величину активов, не нашедших отражение по предыдущим статьям внеоборотных активов.

Балансовая (учетная) стоимость данного вида актива составляет 65 591 тыс. руб. Доля данного вида актива в общей структуре активов (валюте баланса) Общества составляет 0,79%. Учитывая малый удельный вес актива, его корректировка не проводилась, актив принимался по балансовой стоимости.

*Значение стоимости актива, принимаемое к расчету – 65 591 тыс. руб.*

**Корректировка запасов.**

В качестве материально - производственных запасов принимаются активы:

- используемые в качестве сырья, материалов и т.п. при производстве продукции, предназначенной для продажи (выполнения работ, оказания услуг);
- предназначенные для продажи;
- используемые для управленческих нужд организации.

Готовая продукция является частью материально - производственных запасов, предназначенных для продажи (конечный результат производственного цикла, активы, законченные обработкой (комплектацией), технические и качественные характеристики которых соответствуют условиям договора или требованиям иных документов, в случаях, установленных законодательством). Товары являются частью материально - производственных запасов, приобретенных или полученных от других юридических или физических лиц и предназначенные для продажи.

Балансовая (учетная) стоимость данного вида актива составляет 33 587 тыс. руб. Доля данного вида актива в общей структуре активов (валюте баланса) Общества составляет 0,41%. Неликвидных запасов общество не имеет.

При оценке предприятия как действующего, предполагается, что предприятие не получит денежные средства сразу за реализацию готовой продукции. Предприятие будет получать их постепенно, т.е. позднее согласно графику реализации. Таким образом, применительно к оценке предприятия методом накопления активов как действующего, в расчет необходимо брать не сами величины запасов, а их текущие стоимости, т.е. суммы дисконтированных (приведенных к текущему периоду) платежей и поступлений. Рыночная стоимость запасов определяется по формуле:

$$C_З = \frac{C_{Збал}}{(1+i)^{(T_{об}/365)*0,5}},$$

где:

$C_{Збал}$ – балансовая стоимость запасов, тыс. руб.;

$i$ – значение ставки дисконтирования (ставки дисконта), %;

$T_{об}$ - срок оборачиваемости запасов, дней.

*База в 365 дней принята в качестве допущения.*

В качестве периода дисконтирования применяется временной отрезок, равный сроку оборачиваемости запасов. *Срок оборота (оборачиваемости) запасов - время в днях, за которое запасы превращаются в проданные товары.*

В общем случае величина срока оборачиваемости может быть принята на основе анализа:

- ретроспективных данных о деятельности Общества;
- отраслевых (региональных) данных.

При проведении настоящей оценки в качестве срока оборачиваемости использовалось значение срока оборачиваемости запасов эмитента на 30.09.2022, которое – 18 дней (см. табл. 13).

Для определения ставки дисконтирования, Оценщиком проанализированы средневзвешенные процентные ставки по депозитам, с различными сроками погашения размещенным нефинансовыми организациями в рублях (источник – www.cbr.ru).

Условия выбора ставки дисконта представлены в табл. 41, результаты расчета представлены в табл. 42.

**Таблица 41.**

**Условия выбора ставки дисконта**

| Тип процентной ставки | Значение ставка дисконта | Ретроспективный период | Источник данных |
|---|---|---|---|
| Процентная ставка по депозитам нефинансовым организациям в целом по России | Значение на конец период | октябрь 2021г. – сентябрь 2022г. | www.cbr.ru (Приложение 1) |

*Источник: 1. www.cbr.ru. 2. Расчеты Оценщика.*

**Таблица 42.**

**Результаты расчета ставки дисконта**

| до 30 дней | от 31 до 90 дней | от 91 до 180 дней | от 181 дня до 1 года | от 1 года до 3 лет | свыше 3 лет | свыше 1 года |
|---|---|---|---|---|---|---|
| 6,30% | 7,03% | 7,50% | 7,80% | 7,99% | 5,67% | 7,99% |

*Источник: 1. www.cbr.ru. 2. Расчеты Оценщика.*

Учитывая принятый срок оборота запасов и полученные в результате расчетов количественные значения процентных ставок по вкладам (депозитам), при проведении настоящей оценки в качестве ставки дисконта при корректировке запасов использовалась значение ставки по депозитам, размещенным на срок до 30 дней. Соответственно стоимость запасов составит:

$$C_З = \frac{33\ 587\ 000}{(1+0{,}0630)^{(18/365)*0{,}5}} = 33\ 536\ 525 \text{ руб.}$$

что эквивалентно величине

33 537 тыс. руб.

*Значение стоимости актива, принимаемое к расчету – 33 537 тыс. руб.*

**Корректировка налога на добавленную стоимость.**

По данной строке показывается сумма, учитываемая по состоянию на дату составления отчетности на счете 19 «НДС по приобретенным ценностям».

Балансовая (учетная) стоимость данного вида актива составляет 4 579 руб. Доля данного вида актива в общей структуре активов (валюте баланса) Общества составляет 0,06%. Учитывая малый удельный вес актива, его корректировка не проводилась, актив принимался по балансовой стоимости.

*Значение стоимости актива, принимаемое к расчету – 4 579 тыс. руб.*

**Корректировка дебиторской задолженности.**

Дебиторская задолженность – это задолженность сторонних организаций, причитающаяся предприятию, но еще не полученная. Она учитывается на балансе по фактической стоимости реализации, исходя из суммы денежных средств, которая должна быть, получена при погашении данной задолженности.

Дебиторская задолженность представляет собой отвлечение их хозяйственного оборота собственных оборотных средств предприятия, т.е. их иммобилизацию. Этот процесс сопровождается косвенными потерями в доходах предприятия (относительная значимость этих потерь тем выше, чем выше темп инфляции).

В экономическом смысле «дебиторская задолженность» представляет собой исторический показатель, выражающий стоимость использованных в прошлом денежных и материальных ресурсов предприятия, не возмещенных до настоящего времени, по которым предприятие сохраняет формально-юридические права на удовлетворение соответствующих требований.

При проведении настоящей оценки расчет стоимости дебиторской задолженности производился с использованием двух методик:

- коэффициентной методики;
- методики дисконтирования денежных потоков.

Коэффициентная методика расчета дебиторской задолженности.

Сущность данного способа состоит в том, что стоимость дебиторской задолженности уменьшается на определенный коэффициент, в зависимости от срока неплатежа. Основная расчетная

зависимость имеет следующий вид

$$C_{дз}^{к} = C_{дз}^{б} * K(T),$$

где

$C_{дз}^{к}$ - скорректированная стоимость дебиторской задолженности;

$C_{дз}^{б}$ - балансовая стоимость дебиторской задолженности;

$K(T)$ - коэффициент, зависящий от срока существования задолженности.

Шкала коэффициентов дисконтирования, составленная на основе вероятности безнадежности долгов (Financial management CARANA Corporation - USAID-RPC. — Moscow, 1997.) представлена в табл. 43.

**Таблица 43.**

**Шкала коэффициентов дисконтирования**

| Срок существования дебиторской задолженность, мес. | До 1 мес. | 1-2 мес. | 2-3 мес. | 3-4 мес. | 4-5 мес. | 5-6 мес. | 6-12 мес. | 12-24 мес. | Свыше 24 мес. |
|---|---|---|---|---|---|---|---|---|---|
| Коэффициент дисконтирования | 0,975 | 0,950 | 0,925 | 0,900 | 0,850 | 0,700 | 0,500 | 0,250 | 0,050 |

*Источник: 1. http://www.inbico.ru/.*

Методика дисконтирования будущих доходов.

Согласно данной методике стоимость дебиторской задолженности определяется на основе принципа изменения стоимости денег во времени. Для активов, не предусматривающих выплаты периодического процентного дохода, расчетная зависимость имеет вид:

$$C_{дз} = N_{дз} * K(i;t;p),$$

где:

$N_{дз}$ – балансовая стоимость дебиторской задолженности;

$K(i;t;p)$ - коэффициент дисконтирования, рассчитываемый как функция от ставки дисконта, срока до погашения задолженности и варианта погашения (равномерно или одной суммой).

При этом коэффициент дисконтирования может рассчитываться двумя способами, в зависимости от характера погашения задолженности.

Для задолженности, погашаемой единовременно при наступлении срока, может быть принята следующая расчетная зависимость (модель 1):

$$K(i;t;p) = \frac{1}{(1+i)^{t/365}},$$

где:

$i$ - значение ставки дисконтирования (норма дисконта);

$t$ – срок до погашения задолженности, дней.

Для задолженности, погашаемой в течение периода, при допущении о равномерности погашения, может быть принята следующая расчетная зависимость (модель 2):

$$K(i;t;p) = \frac{1}{(1+i)^{(t/365)*0,5}},$$

где:

$i$ - значение ставки дисконтирования (норма дисконта);

$t$ – срок до погашения задолженности, дней.

*База в 365 дней принята в качестве допущения.*

Анализ дебиторской задолженности.

Балансовая стоимость дебиторской задолженности составляет 7 457 995 тыс. руб. Удельный вес данного вида актива составляет 90,28% от величины валюты баланса Общества. При проведении настоящей оценки целями анализа дебиторской задолженности являлись:

- определение перечня корректируемой дебиторской задолженности;
- определение наилучшего метода корректировки дебиторской задолженности.

Определение перечня корректируемой дебиторской задолженности.

Заказчиком оценки предоставлена расшифровка дебиторской задолженности, данные

расшифровки представлены в Приложении.

Перечень дебиторской задолженности общества представлен ниже.

| Наименование дебитора | Сумма задолженности, руб. | Дата возникновения задолженности | Дата погашения либо срок оплаты согласно договору | Причина возникновения задолженности | Характеристика задолженности (безнадежная, просроченная, текущая) | Вероятный срок погашения |
|---|---|---|---|---|---|---|
| АДАЛСА ИНВЕСТМЕНТС ЛИМИТЕД, КОО | 9 814 178,33 | | | авансы выданные | текущая | 31.12.2023 |
| АКРА, АО | 347 605,48 | | | авансы выданные | текущая | 31.12.2023 |
| Актион-пресс, ООО | 57 782,47 | | | авансы выданные | текущая | 31.12.2023 |
| Алтайвагон, АО | 1 281 028 317,24 | | | авансы выданные | текущая | 31.12.2023 |
| Барабанова Лариса Валентиновна | 5 440,00 | | | авансы выданные | текущая | 31.12.2023 |
| ГВЦ ОАО "РЖД" | 105 052,80 | | | авансы выданные | текущая | 31.12.2023 |
| Горьковская дирекция инфраструктуры (ГОРЬК ДИ) | 29 160,00 | | | авансы выданные | текущая | 31.12.2023 |
| ЕВРАЗ ТК, ООО | 715 847,88 | | | авансы выданные | текущая | 31.12.2023 |
| ИНТЕРФАКС, АО | 34 995,40 | | | авансы выданные | текущая | 31.12.2023 |
| ИПТСУ, АНО ДПО | 40 000,00 | | | авансы выданные | текущая | 31.12.2023 |
| ИС ПРОМЫШЛЕННЫЕ ГРУЗЫ, ООО | 46 250,10 | | | авансы выданные | текущая | 31.12.2023 |
| Мегасофт, ООО | 38 500,00 | | | авансы выданные | текущая | 31.12.2023 |
| МЕДВЕЖЬЯ ГОРА, АО | 5,24 | | | авансы выданные | текущая | 31.12.2023 |
| Московская дирекция инфраструктуры | 45 077,76 | | | авансы выданные | текущая | 31.12.2023 |
| МТС, ПАО | 752,10 | | | авансы выданные | текущая | 31.12.2023 |
| НТО ЦЕНТР УТИЛИЗАЦИИ ОРГТЕХНИКИ И ОБОРУДОВАНИЯ, ООО | 7 000,00 | | | авансы выданные | текущая | 31.12.2023 |
| ОлимпПлюс, ООО | 54 000,00 | | | авансы выданные | текущая | 31.12.2023 |
| ПАО «МОСКОВСКИЙ КРЕДИТНЫЙ БАНК» | 9 488,08 | | | авансы выданные | текущая | 31.12.2023 |
| Почта России, АО | 8 085,60 | | | авансы выданные | текущая | 31.12.2023 |
| Приволжская дир.по энергообеспечени | 81 633,60 | | | авансы выданные | текущая | 31.12.2023 |
| РЖД, ОАО | 8 991 377,23 | | | авансы выданные | текущая | 31.12.2023 |
| РН-КАРТ, ООО | 101 244,95 | | | авансы выданные | текущая | 31.12.2023 |
| СКБ Контур, АО ПФ | 18 000,00 | | | авансы выданные | текущая | 31.12.2023 |
| СТАТУС, АО | 3,00 | | | авансы выданные | текущая | 31.12.2023 |
| ТД ЕПК, ООО | 1 152 000,00 | | | авансы выданные | текущая | 31.12.2023 |
| Трансмаш, АО | 436 968 000,00 | | | авансы выданные | текущая | 31.12.2023 |
| ФГК, АО | 50 025 787,20 | | | авансы выданные | текущая | 31.12.2023 |
| ФК ЛОКОМОТИВ, АО | 3 000 000,00 | | | авансы выданные | текущая | 31.12.2023 |
| ФПК, АО | 60 088,00 | | | авансы выданные | текущая | 31.12.2023 |
| Хэдхантер, ООО | 240 441,38 | | | авансы выданные | текущая | 31.12.2023 |
| Центральная дирекция закупок и снабжени | 557 774,56 | | | авансы выданные | текущая | 31.12.2023 |
| Центральная дирекция по ремонту пути | 17 325 370,16 | | | авансы выданные | текущая | 31.12.2023 |
| ЦУТК структурное подразделение ЦСС | 5 400,00 | | | авансы выданные | текущая | 31.12.2023 |
| Что делать Квалификация, ООО | 113 420,00 | | | авансы выданные | текущая | 31.12.2023 |
| ЭЛТЕЗА,ОАО | 111 399,24 | | | авансы выданные | текущая | 31.12.2023 |
| Юридический институт М-Логос, АНО | 109 000,00 | | | авансы выданные | текущая | 31.12.2023 |
| БЭТ, АО | 493 232 606,68 | | 4 кв. 2022 - 1 кв. 2023 | | текущая | 31.03.2023 |
| Вагонреммаш, АО | 55 977 087,40 | | 4 кв. 2022 - 1 кв. 2023 | | текущая | 31.03.2023 |
| Верещагинский ПРМЗ Ремпутьмаш, АО | 19 450,00 | | 4 кв. 2022 - 1 кв. 2023 | | текущая | 31.03.2023 |
| ВНИИЖТ, АО | 11 287 484,38 | | 4 кв. 2022 - 1 кв. 2023 | | текущая | 31.03.2023 |
| ВРК-1, АО | 1 509 500 265,93 | | 4 кв. 2022 - 1 кв. 2023 | | текущая | 31.03.2023 |
| ВРК-2, АО | -23 322,26 | | 4 кв. 2022 - 1 кв. 2023 | | текущая | 31.03.2023 |
| Ишимский механический завод, АО | 24 434 387,37 | | 4 кв. 2022 - 1 кв. 2023 | | текущая | 31.03.2023 |
| Милорем, АО МЛРЗ | 1 212 883,20 | | 4 кв. 2022 - 1 кв. 2023 | | текущая | 31.03.2023 |
| Московский ЛРЗ, АО | 23 422 522,02 | | 4 кв. 2022 - 1 кв. 2023 | | текущая | 31.03.2023 |
| НВК, ООО | 78 330 911,51 | | 4 кв. 2022 - 1 кв. 2023 | | текущая | 31.03.2023 |
| НИИАС, АО | 1 357 215,19 | | 4 кв. 2022 - 1 кв. 2023 | | текущая | 31.03.2023 |
| ОМК Стальной путь, АО | 48 983 332,26 | | 4 кв. 2022 - 1 кв. 2023 | | текущая | 31.03.2023 |
| Оренбургский ПРМЗ "Ремпутьмаш", АО | 893 426,80 | | 4 кв. 2022 - 1 кв. 2023 | | текущая | 31.03.2023 |
| Рефсервис, АО | 448 360,00 | | 4 кв. 2022 - 1 кв. 2023 | | текущая | 31.03.2023 |
| РЖДстрой, АО | 1 408 597 209,96 | | 4 кв. 2022 - 1 кв. 2023 | | текущая | 31.03.2023 |
| СЗППК, АО | 14 252 354,04 | | 4 кв. 2022 - 1 кв. 2023 | | текущая | 31.03.2023 |
| СТМ-СЕРВИС, ООО | 36 484 323,16 | | 4 кв. 2022 - 1 кв. 2023 | | текущая | 31.03.2023 |
| ТВС, АО | 481 389 792,26 | | 4 кв. 2022 - 1 кв. 2023 | | текущая | 31.03.2023 |
| Торговый дом ТМХ, АО | 508 276 808,71 | | 4 кв. 2022 - 1 кв. 2023 | | текущая | 31.03.2023 |
| ФГК, АО | 491 065 129,44 | | 4 кв. 2022 - 1 кв. 2023 | | текущая | 31.03.2023 |
| ЭКСПРЕСС-ПРИГОРОД, АО | 10 841 760,00 | | 4 кв. 2022 - 1 кв. 2023 | | текущая | 31.03.2023 |

| Наименование дебитора | Сумма задолженности, руб. | Дата возникновения задолженности | Дата погашения либо срок оплаты согласно договору | Причина возникновения задолженности | Характеристика задолженности (безнадежная, просроченная, текущая) | Вероятный срок погашения |
|---|---|---|---|---|---|---|
| Ярославский ВРЗ Ремпутьмаш, АО | 7 784 103,31 | | 4 кв. 2022 - 1 кв. 2023 | | текущая | 31.03.2023 |
| Алтай-Пригород, АО | 65 800,66 | | 4 кв. 2022 - 1 кв. 2023 | | текущая | 31.03.2023 |
| АО «РПМ» | 63 872,28 | | 4 кв. 2022 - 1 кв. 2023 | | текущая | 31.03.2023 |
| БЭТ, АО | 3 602 134,82 | | 4 кв. 2022 - 1 кв. 2023 | | текущая | 31.03.2023 |
| Вагонреммаш, АО | 665 624,54 | | 4 кв. 2022 - 1 кв. 2023 | | текущая | 31.03.2023 |
| Верещагинский ПРМЗ Ремпутьмаш, АО | 37 256,25 | | 4 кв. 2022 - 1 кв. 2023 | | текущая | 31.03.2023 |
| ВНИИЖТ, АО | 298 653,63 | | 4 кв. 2022 - 1 кв. 2023 | | текущая | 31.03.2023 |
| ВРК-1, АО | 25 820 900,62 | | 4 кв. 2022 - 1 кв. 2023 | | текущая | 31.03.2023 |
| ВРК-2, АО | -304 145,49 | | 4 кв. 2022 - 1 кв. 2023 | | текущая | 31.03.2023 |
| ЗППК, АО | 17 267,99 | | 4 кв. 2022 - 1 кв. 2023 | | текущая | 31.03.2023 |
| Ишимский механический завод, АО | 185 946,11 | | 4 кв. 2022 - 1 кв. 2023 | | текущая | 31.03.2023 |
| Красноярский ЭВРЗ, АО | 8 781 103,61 | | 4 кв. 2022 - 1 кв. 2023 | | текущая | 31.03.2023 |
| Краспригород, АО | 12 568,59 | | 4 кв. 2022 - 1 кв. 2023 | | текущая | 31.03.2023 |
| Московский ЛРЗ, АО | 209 387,11 | | 4 кв. 2022 - 1 кв. 2023 | | текущая | 31.03.2023 |
| МТ ППК, АО | -743 316,79 | | 4 кв. 2022 - 1 кв. 2023 | | текущая | 31.03.2023 |
| НВК, ООО | 3 314 374,69 | | 4 кв. 2022 - 1 кв. 2023 | | текущая | 31.03.2023 |
| НИИАС, АО | 279 588,47 | | 4 кв. 2022 - 1 кв. 2023 | | текущая | 31.03.2023 |
| ОМК Стальной путь, АО | 191 886,77 | | 4 кв. 2022 - 1 кв. 2023 | | текущая | 31.03.2023 |
| Омск-пригород, АО | 60 383,49 | | 4 кв. 2022 - 1 кв. 2023 | | текущая | 31.03.2023 |
| Оренбургский ПРМЗ "Ремпутьмаш", АО | 65 198,56 | | 4 кв. 2022 - 1 кв. 2023 | | текущая | 31.03.2023 |
| Пассажирская компания Сахалин, АО | 238 744,45 | | 4 кв. 2022 - 1 кв. 2023 | | текущая | 31.03.2023 |
| ППК,АО | 66 005,23 | | 4 кв. 2022 - 1 кв. 2023 | | текущая | 31.03.2023 |
| Рефсервис, АО | 1 055 160,00 | | 4 кв. 2022 - 1 кв. 2023 | | текущая | 31.03.2023 |
| РЖДстрой, АО | 19 515 183,68 | | 4 кв. 2022 - 1 кв. 2023 | | текущая | 31.03.2023 |
| Свердловская пригородная компания , АО | 678 230,04 | | 4 кв. 2022 - 1 кв. 2023 | | текущая | 31.03.2023 |
| СЗППК, АО | 701 157,56 | | 4 кв. 2022 - 1 кв. 2023 | | текущая | 31.03.2023 |
| СКППК, АО | 374 287,59 | | 4 кв. 2022 - 1 кв. 2023 | | текущая | 31.03.2023 |
| СПЕЦ СТРОЙ ПУТЬ, ООО | 42 394,08 | | 4 кв. 2022 - 1 кв. 2023 | | | 31.03.2023 |
| СППК, АО | 314 500,78 | | 4 кв. 2022 - 1 кв. 2023 | | текущая | 31.03.2023 |
| СТМ-СЕРВИС, ООО | 823 109,83 | | 4 кв. 2022 - 1 кв. 2023 | | текущая | 31.03.2023 |
| ТВС, АО | 10 951 681,98 | | 4 кв. 2022 - 1 кв. 2023 | | текущая | 31.03.2023 |
| Торговый дом ТМХ, АО | 4 853 620,55 | | 4 кв. 2022 - 1 кв. 2023 | | текущая | 31.03.2023 |
| ТПЭЛ, ООО | 172,09 | | 4 кв. 2022 - 1 кв. 2023 | | текущая | 31.03.2023 |
| ТрансРесурс, ООО | 21 775 042,41 | | 4 кв. 2022 - 1 кв. 2023 | | текущая | 31.03.2023 |
| ФГК, АО | 13 101 091,18 | | 4 кв. 2022 - 1 кв. 2023 | | текущая | 31.03.2023 |
| Черноземье ППК, АО | 205 649,26 | | 4 кв. 2022 - 1 кв. 2023 | | текущая | 31.03.2023 |
| Экспресс Приморья, АО | 57 066,76 | | 4 кв. 2022 - 1 кв. 2023 | | текущая | 31.03.2023 |
| ЭКСПРЕСС-ПРИГОРОД, АО | 256 483,14 | | 4 кв. 2022 - 1 кв. 2023 | | текущая | 31.03.2023 |
| Южно-Кавказская железная дорога, ЗАО | 951 323,40 | | 4 кв. 2022 - 1 кв. 2023 | | текущая | 31.03.2023 |
| Ярославский ВРЗ Ремпутьмаш, АО | 986 403,39 | | 4 кв. 2022 - 1 кв. 2023 | | текущая | 31.03.2023 |
| АО «РПМ» | 1 443 289,53 | | 2022 - 2023 | | текущая | 31.12.2023 |
| Верещагинский ПРМЗ Ремпутьмаш, АО | 493 636,76 | | 2022 - 2023 | | текущая | 31.12.2023 |
| ВРК-1, АО | 12 923 362,39 | | 2022 - 2023 | | текущая | 31.12.2023 |
| ВРК-2, АО | 17 991 564,59 | | 2022 - 2023 | | текущая | 31.12.2023 |
| Геон, ГК, ООО | 208 555,00 | | 2022 - 2023 | | текущая | 31.12.2023 |
| КомплексТранс, ООО | 2 617 806,70 | | 2022 - 2023 | | текущая | 31.12.2023 |
| Красноярский ЭВРЗ, АО | 9 987 269,13 | | 2022 - 2023 | | текущая | 31.12.2023 |
| РЖДстрой, АО | 131 777,94 | | 2022 - 2023 | | текущая | 31.12.2023 |
| Свердловский ПРМЗ Ремпутьмаш, АО | 880 502,78 | | 2022 - 2023 | | текущая | 31.12.2023 |
| СМТ 77, ООО | 121 590,48 | | 2022 - 2023 | | текущая | 31.12.2023 |
| ТД "Авантаж", ООО | 1 094 413,15 | | 2022 - 2023 | | текущая | 31.12.2023 |
| ТМХ-Локомотивы, АО | 5 238 984,83 | | 2022 - 2023 | | текущая | 31.12.2023 |
| ФПК, АО | 42 013,44 | | 2022 - 2023 | | текущая | 31.12.2023 |
| Ярославский ВРЗ Ремпутьмаш, АО | 449 682,94 | | 2022 - 2023 | | текущая | 31.12.2023 |
| Расчет по налогу на доходы физических лиц (пени) | 168,16 | | 2022 - 2023 | | текущая | 31.12.2023 |
| Расчет по налогу на доходы физических лиц (штрафы) | 0,20 | | 2022 - 2023 | | текущая | 31.12.2023 |
| Расчеты по уплате НДС (пени) | 98 915,73 | | 2022 - 2023 | | текущая | 31.12.2023 |
| Расчеты по НДС (переплаченному) | 23 142 206,43 | | 2022 - 2023 | | текущая | 31.12.2023 |
| Расчеты по налогу на прибыль ФБ | 12 183 992,86 | | 2022 - 2023 | | текущая | 31.12.2023 |

| Наименование дебитора | Сумма задолженности, руб. | Дата возникновения задолженности | Дата погашения либо срок оплаты согласно договору | Причина возникновения задолженности | Характеристика задолженности (безнадежная, просроченная, текущая) | Вероятный срок погашения |
|---|---|---|---|---|---|---|
| Расчеты по налогу на прибыль территорит.бюджет | 35 205 981,00 | | 2022 - 2023 | | текущая | 31.12.2023 |
| Налог на прибыль пени в террит.бюджет | 1 262,77 | | 2022 - 2023 | | текущая | 31.12.2023 |
| Налог на прибыль штрафы в террит.бюджет | 192,00 | | 2022 - 2023 | | текущая | 31.12.2023 |
| Аванс по налогу на прибыль ФБ | 3 732 083,14 | | 2022 - 2023 | | текущая | 31.12.2023 |
| Аванс по налогу на прибыль террит. бюджет | 49 536 648,24 | | 2022 - 2023 | | текущая | 31.12.2023 |
| Расчет по налогу на имущество | 50 071,80 | | 2022 - 2023 | | текущая | 31.12.2023 |
| Расчет по траспортному налогу | 92 069,00 | | 2022 - 2023 | | текущая | 31.12.2023 |
| Начисленный НДС от реализации | 1 802 000,75 | | 2022 - 2023 | | текущая | 31.12.2023 |
| Расчеты с пенсионным фондом - страхов. частьПн | 652,14 | | 4 кв. 2022 - 1 кв. 2023 | | текущая | 31.03.2023 |
| Расчеты с Пенс. фондом - накопит. часть (возмещ.) | 8 480,41 | | 4 кв. 2022 - 1 кв. 2023 | | текущая | 31.03.2023 |
| ГКУ Центр занятости населения города Москвы | -70 524,00 | | 2022 - 2023 | | текущая | 31.12.2023 |
| ИФНС № 13 по г. Москве | 6 000,00 | | 2022 - 2023 | | текущая | 31.12.2023 |
| ИФНС № 26 по г. Москве | 1 958 815,69 | | 2022 - 2023 | | текущая | 31.12.2023 |
| ИФНС по Кировскому району г. Екатеринбурга | 9 633,00 | | 2022 - 2023 | | текущая | 31.12.2023 |
| ИФНС России № 7 по г.Москве | 12 000,00 | | 2022 - 2023 | | текущая | 31.12.2023 |
| Кемеровская таможня | 5 164,13 | | 2022 - 2023 | | текущая | 31.12.2023 |
| Красноярская таможня | 2 000,00 | | 2022 - 2023 | | текущая | 31.12.2023 |
| ОСП по Юго-восточному АО УФССП Росс | 28 051,00 | | 2022 - 2023 | | текущая | 31.12.2023 |
| ПО ПЕРМСКОМУ КРАЮ МЕЖРАЙОННАЯ ИФНС РОССИИ № 1 ПО ПЕРМСКОМУ КРАЮ | 64 197,00 | | 2022 - 2023 | | текущая | 31.12.2023 |
| РЖД Тур, ООО | 5 039 027,40 | | 2022 - 2023 | | текущая | 31.12.2023 |
| Саранский ВРЗ, ОАО | 271 865,21 | | 2022 - 2023 | | текущая | 31.12.2023 |
| Сбербанк России, ПАО | 8 000,00 | | 2022 - 2023 | | текущая | 31.12.2023 |
| Северо-Осетинская таможня | 25 602,81 | | 2022 - 2023 | | текущая | 31.12.2023 |
| УГИБДД ГУВД по г. Москве | -2 500,00 | | 2022 - 2023 | | текущая | 31.12.2023 |
| Улан-Баторская железная дорога, АО | 6 759 360,85 | | 2022 - 2023 | | текущая | 31.12.2023 |
| Уссурийская таможня | 750,00 | | 2022 - 2023 | | текущая | 31.12.2023 |
| Федеральная таможенная служба | 3 765 598,10 | | 2022 - 2023 | | текущая | 31.12.2023 |
| ЦЕНТРАЛЬНАЯ ЭНЕРГЕТИЧЕСКАЯ ТАМОЖНЯ | 163 946,75 | | 2022 - 2023 | | текущая | 31.12.2023 |
| Расчеты по страхованию | 1 130 232,59 | | 2022 - 2023 | | текущая | 31.12.2023 |
| РасонКонТранс | 120 750 000,00 | | погашение до 2024 года | Согласно условиям договора | текущая | 31.12.2024 |
| Итого: | 7 457 994 757,29 | | | | | |

*Источник: 1. Данные, предоставленные Заказчиком.*

Определение наилучшего метода корректировки дебиторской задолженности.

Для расчета стоимости дебиторской задолженности, подлежащей корректировке, целесообразно использовать методику дисконтирования будущих доходов.

Срок до погашения задолженности может определяться несколькими способами:

- как разность между сроком погашения согласно договора и датой отчетности;
- как разность между вероятным сроком погашения и датой отчетности;
- как срок оборачиваемости дебиторской задолженности Общества, рассчитанный при проведении финансового анализа;
- как среднерыночного срока оборачиваемости дебиторской задолженности.

При проведении настоящей оценки Оценщиком использовались данные по срокам погашения, предоставленные Заказчиком оценки. В качестве дат погашения Оценщик использовал даты окончания периодов погашения, предоставленных Заказчиком (принято в качестве допущения). Результаты расчета сроков до погашения задолженностей представлены ниже.

| Наименование дебитора | Сумма задолженности, руб. | Дата окончания периода погашения | Принимаемый к расчету срок до погашения, дней |
|---|---|---|---|
| АДАЛСА ИНВЕСТМЕНТС ЛИМИТЕД, КОО | 9 814 178,33 | 31.12.2023 | 457 |
| АКРА, АО | 347 605,48 | 31.12.2023 | 457 |
| Актион-пресс, ООО | 57 782,47 | 31.12.2023 | 457 |
| Алтайвагон, АО | 1 281 028 317,24 | 31.12.2023 | 457 |
| Барабанова Лариса Валентиновна | 5 440,00 | 31.12.2023 | 457 |
| ГВЦ ОАО "РЖД" | 105 052,80 | 31.12.2023 | 457 |
| Горьковская дирекция инфраструктуры (ГОРЬК ДИ) | 29 160,00 | 31.12.2023 | 457 |
| ЕВРАЗ ТК, ООО | 715 847,88 | 31.12.2023 | 457 |
| ИНТЕРФАКС, АО | 34 995,40 | 31.12.2023 | 457 |
| ИПТСУ, АНО ДПО | 40 000,00 | 31.12.2023 | 457 |

| Наименование дебитора | Сумма задолженности, руб. | Дата окончания периода погашения | Принимаемый к расчету срок до погашения, дней |
|---|---|---|---|
| ИС ПРОМЫШЛЕННЫЕ ГРУЗЫ, ООО | 46 250,10 | 31.12.2023 | 457 |
| Мегасофт, ООО | 38 500,00 | 31.12.2023 | 457 |
| МЕДВЕЖЬЯ ГОРА, АО | 5,24 | 31.12.2023 | 457 |
| Московская дирекция инфраструктуры | 45 077,76 | 31.12.2023 | 457 |
| МТС, ПАО | 752,10 | 31.12.2023 | 457 |
| НТО ЦЕНТР УТИЛИЗАЦИИ ОРГТЕХНИКИ И ОБОРУДОВАНИЯ, ООО | 7 000,00 | 31.12.2023 | 457 |
| ОлимпПлюс, ООО | 54 000,00 | 31.12.2023 | 457 |
| ПАО «МОСКОВСКИЙ КРЕДИТНЫЙ БАНК» | 9 488,08 | 31.12.2023 | 457 |
| Почта России, АО | 8 085,60 | 31.12.2023 | 457 |
| Приволжская дир.по энергообеспечени | 81 633,60 | 31.12.2023 | 457 |
| РЖД, ОАО | 8 991 377,23 | 31.12.2023 | 457 |
| РН-КАРТ, ООО | 101 244,95 | 31.12.2023 | 457 |
| СКБ Контур, АО ПФ | 18 000,00 | 31.12.2023 | 457 |
| СТАТУС, АО | 3,00 | 31.12.2023 | 457 |
| ТД ЕПК, ООО | 1 152 000,00 | 31.12.2023 | 457 |
| Трансмаш, АО | 436 968 000,00 | 31.12.2023 | 457 |
| ФГК, АО | 50 025 787,20 | 31.12.2023 | 457 |
| ФК ЛОКОМОТИВ, АО | 3 000 000,00 | 31.12.2023 | 457 |
| ФПК, АО | 60 088,00 | 31.12.2023 | 457 |
| Хэдхантер, ООО | 240 441,38 | 31.12.2023 | 457 |
| Центральная дирекция закупок и снабжени | 557 774,56 | 31.12.2023 | 457 |
| Центральная дирекция по ремонту пути | 17 325 370,16 | 31.12.2023 | 457 |
| ЦУТК структурное подразделение ЦСС | 5 400,00 | 31.12.2023 | 457 |
| Что делать Квалификация, ООО | 113 420,00 | 31.12.2023 | 457 |
| ЭЛТЕЗА,ОАО | 111 399,24 | 31.12.2023 | 457 |
| Юридический институт М-Логос, АНО | 109 000,00 | 31.12.2023 | 457 |
| БЭТ, АО | 493 232 606,68 | 31.03.2023 | 182 |
| Вагонреммаш, АО | 55 977 087,40 | 31.03.2023 | 182 |
| Верещагинский ПРМЗ Ремпутьмаш, АО | 19 450,00 | 31.03.2023 | 182 |
| ВНИИЖТ, АО | 11 287 484,38 | 31.03.2023 | 182 |
| ВРК-1, АО | 1 509 500 265,93 | 31.03.2023 | 182 |
| ВРК-2, АО | -23 322,26 | 31.03.2023 | 182 |
| Ишимский механический завод, АО | 24 434 387,37 | 31.03.2023 | 182 |
| Милорем, АО МЛРЗ | 1 212 883,20 | 31.03.2023 | 182 |
| Московский ЛРЗ, АО | 23 422 522,02 | 31.03.2023 | 182 |
| НВК, ООО | 78 330 911,51 | 31.03.2023 | 182 |
| НИИАС, АО | 1 357 215,19 | 31.03.2023 | 182 |
| ОМК Стальной путь, АО | 48 983 332,26 | 31.03.2023 | 182 |
| Оренбургский ПРМЗ "Ремпутьмаш", АО | 893 426,80 | 31.03.2023 | 182 |
| Рефсервис, АО | 448 360,00 | 31.03.2023 | 182 |
| РЖДстрой, АО | 1 408 597 209,96 | 31.03.2023 | 182 |
| СЗППК, АО | 14 252 354,04 | 31.03.2023 | 182 |
| СТМ-СЕРВИС, ООО | 36 484 323,16 | 31.03.2023 | 182 |
| ТВС, АО | 481 389 792,26 | 31.03.2023 | 182 |
| Торговый дом ТМХ, АО | 508 276 808,71 | 31.03.2023 | 182 |
| ФГК, АО | 491 065 129,44 | 31.03.2023 | 182 |
| ЭКСПРЕСС-ПРИГОРОД, АО | 10 841 760,00 | 31.03.2023 | 182 |
| Ярославский ВРЗ Ремпутьмаш, АО | 7 784 103,31 | 31.03.2023 | 182 |
| Алтай-Пригород, АО | 65 800,66 | 31.03.2023 | 182 |
| АО «РПМ» | 63 872,28 | 31.03.2023 | 182 |
| БЭТ, АО | 3 602 134,82 | 31.03.2023 | 182 |
| Вагонреммаш, АО | 665 624,54 | 31.03.2023 | 182 |
| Верещагинский ПРМЗ Ремпутьмаш, АО | 37 256,25 | 31.03.2023 | 182 |
| ВНИИЖТ, АО | 298 653,63 | 31.03.2023 | 182 |
| ВРК-1, АО | 25 820 900,62 | 31.03.2023 | 182 |
| ВРК-2, АО | -304 145,49 | 31.03.2023 | 182 |
| ЗППК, АО | 17 267,99 | 31.03.2023 | 182 |
| Ишимский механический завод, АО | 185 946,11 | 31.03.2023 | 182 |
| Красноярский ЭВРЗ, АО | 8 781 103,61 | 31.03.2023 | 182 |
| Краспригород, АО | 12 568,59 | 31.03.2023 | 182 |
| Московский ЛРЗ, АО | 209 387,11 | 31.03.2023 | 182 |

| Наименование дебитора | Сумма задолженности, руб. | Дата окончания периода погашения | Принимаемый к расчету срок до погашения, дней |
|---|---|---|---|
| МТ ППК, АО | -743 316,79 | 31.03.2023 | 182 |
| НВК, ООО | 3 314 374,69 | 31.03.2023 | 182 |
| НИИАС, АО | 279 588,47 | 31.03.2023 | 182 |
| ОМК Стальной путь, АО | 191 886,77 | 31.03.2023 | 182 |
| Омск-пригород, АО | 60 383,49 | 31.03.2023 | 182 |
| Оренбургский ПРМЗ "Ремпутьмаш", АО | 65 198,56 | 31.03.2023 | 182 |
| Пассажирская компания Сахалин, АО | 238 744,45 | 31.03.2023 | 182 |
| ППК,АО | 66 005,23 | 31.03.2023 | 182 |
| Рефсервис, АО | 1 055 160,00 | 31.03.2023 | 182 |
| РЖДстрой, АО | 19 515 183,68 | 31.03.2023 | 182 |
| Свердловская пригородная компания , АО | 678 230,04 | 31.03.2023 | 182 |
| СЗППК, АО | 701 157,56 | 31.03.2023 | 182 |
| СКППК, АО | 374 287,59 | 31.03.2023 | 182 |
| СПЕЦ СТРОЙ ПУТЬ, ООО | 42 394,08 | 31.03.2023 | 182 |
| СППК, АО | 314 500,78 | 31.03.2023 | 182 |
| СТМ-СЕРВИС, ООО | 823 109,83 | 31.03.2023 | 182 |
| ТВС, АО | 10 951 681,98 | 31.03.2023 | 182 |
| Торговый дом ТМХ, АО | 4 853 620,55 | 31.03.2023 | 182 |
| ТПЭЛ, ООО | 172,09 | 31.03.2023 | 182 |
| ТрансРесурс, ООО | 21 775 042,41 | 31.03.2023 | 182 |
| ФГК, АО | 13 101 091,18 | 31.03.2023 | 182 |
| Черноземье ППК, АО | 205 649,26 | 31.03.2023 | 182 |
| Экспресс Приморья, АО | 57 066,76 | 31.03.2023 | 182 |
| ЭКСПРЕСС-ПРИГОРОД, АО | 256 483,14 | 31.03.2023 | 182 |
| Южно-Кавказская железная дорога, ЗАО | 951 323,40 | 31.03.2023 | 182 |
| Ярославский ВРЗ Ремпутьмаш, АО | 986 403,39 | 31.03.2023 | 182 |
| АО «РПМ» | 1 443 289,53 | 31.12.2023 | 457 |
| Верещагинский ПРМЗ Ремпутьмаш, АО | 493 636,76 | 31.12.2023 | 457 |
| ВРК-1, АО | 12 923 362,39 | 31.12.2023 | 457 |
| ВРК-2, АО | 17 991 564,59 | 31.12.2023 | 457 |
| Геон, ГК, ООО | 208 555,00 | 31.12.2023 | 457 |
| КомплексТранс, ООО | 2 617 806,70 | 31.12.2023 | 457 |
| Красноярский ЭВРЗ, АО | 9 987 269,13 | 31.12.2023 | 457 |
| РЖДстрой, АО | 131 777,94 | 31.12.2023 | 457 |
| Свердловский ПРМЗ Ремпутьмаш, АО | 880 502,78 | 31.12.2023 | 457 |
| СМТ 77, ООО | 121 590,48 | 31.12.2023 | 457 |
| ТД "Авантаж", ООО | 1 094 413,15 | 31.12.2023 | 457 |
| ТМХ-Локомотивы, АО | 5 238 984,83 | 31.12.2023 | 457 |
| ФПК, АО | 42 013,44 | 31.12.2023 | 457 |
| Ярославский ВРЗ Ремпутьмаш, АО | 449 682,94 | 31.12.2023 | 457 |
| Расчет по налогу на доходы физических лиц (пени) | 168,16 | 31.12.2023 | 457 |
| Расчет по налогу на доходы физических лиц (штрафы) | 0,20 | 31.12.2023 | 457 |
| Расчеты по уплате НДС (пени) | 98 915,73 | 31.12.2023 | 457 |
| Расчеты по НДС (переплаченному) | 23 142 206,43 | 31.12.2023 | 457 |
| Расчеты по налогу на прибыль ФБ | 12 183 992,86 | 31.12.2023 | 457 |
| Расчеты по налогу на прибыль террит.бюджет | 35 205 981,00 | 31.12.2023 | 457 |
| Налог на прибыль пени в террит.бюджет | 1 262,77 | 31.12.2023 | 457 |
| Налог на прибыль штрафы в террит.бюджет | 192,00 | 31.12.2023 | 457 |
| Аванс по налогу на прибыль ФБ | 3 732 083,14 | 31.12.2023 | 457 |
| Аванс по налогу на прибыль террит. бюджет | 49 536 648,24 | 31.12.2023 | 457 |
| Расчет по налогу на имущество | 50 071,80 | 31.12.2023 | 457 |
| Расчет по траспортному налогу | 92 069,00 | 31.12.2023 | 457 |
| Начисленный НДС от реализации | 1 802 000,75 | 31.12.2023 | 457 |
| Расчеты с пенсионным фондом - страхов. частьПн | 652,14 | 31.03.2023 | 182 |
| Расчеты с Пенс. фондом - накопит. часть (возмещ.) | 8 480,41 | 31.03.2023 | 182 |
| ГКУ Центр занятости населения города Москвы | -70 524,00 | 31.12.2023 | 457 |
| ИФНС № 13 по г. Москве | 6 000,00 | 31.12.2023 | 457 |
| ИФНС № 26 по г. Москве | 1 958 815,69 | 31.12.2023 | 457 |
| ИФНС по Кировскому району г. Екатеринбурга | 9 633,00 | 31.12.2023 | 457 |
| ИФНС России № 7 по г.Москве | 12 000,00 | 31.12.2023 | 457 |
| Кемеровская таможня | 5 164,13 | 31.12.2023 | 457 |

| Наименование дебитора | Сумма задолженности, руб. | Дата окончания периода погашения | Принимаемый к расчету срок до погашения, дней |
|---|---|---|---|
| Красноярская таможня | 2 000,00 | 31.12.2023 | 457 |
| ОСП по Юго-восточному АО УФССП Росс | 28 051,00 | 31.12.2023 | 92 |
| ПО ПЕРМСКОМУ КРАЮ МЕЖРАЙОННАЯ ИФНС РОССИИ № 1 ПО ПЕРМСКОМУ КРАЮ | 64 197,00 | 31.12.2023 | 92 |
| РЖД Тур, ООО | 5 039 027,40 | 31.12.2023 | 457 |
| Саранский ВРЗ, ОАО | 271 865,21 | 31.12.2023 | 457 |
| Сбербанк России, ПАО | 8 000,00 | 31.12.2023 | 457 |
| Северо-Осетинская таможня | 25 602,81 | 31.12.2023 | 457 |
| УГИБДД ГУВД по г. Москве | -2 500,00 | 31.12.2023 | 457 |
| Улан-Баторская железная дорога, АО | 6 759 360,85 | 31.12.2023 | 457 |
| Уссурийская таможня | 750,00 | 31.12.2023 | 457 |
| Федеральная таможенная служба | 3 765 598,10 | 31.12.2023 | 457 |
| ЦЕНТРАЛЬНАЯ ЭНЕРГЕТИЧЕСКАЯ ТАМОЖНЯ | 163 946,75 | 31.12.2023 | 457 |
| Расчеты по страхованию | 1 130 232,59 | 31.12.2023 | 457 |
| РасонКонТранс | 120 750 000,00 | 31.12.2024 | 823 |
| Итого: | 7 457 994 757,29 | | |

*Источник: 1. Расчеты Оценщика.*

Для корректировки задолженности целесообразно использовать метод дисконтирования будущих доходов. Для расчета коэффициента дисконтирования, для задолженности, погашение которой еще не произошло, использовалась модель 2 (погашение задолженности в течении периода).

Расчет стоимости дебиторской задолженности с методики дисконтирования будущих доходов.

При проведении настоящей оценки расчет коэффициента дисконтирования для дебиторской задолженности рассчитывался как для задолженности, погашаемой в течение периода, при допущении о равномерности погашения.

Ставка дисконтирования (норма дисконта) определяется с учетом альтернативной эффективности использования капитала. Иными словами, ставка дисконтирования - это желаемая (ожидаемая) норма прибыльности (рентабельности), т.е. тот уровень доходности инвестируемых средств, который может быть обеспечен при помещении их в общедоступные финансовые механизмы (банки, финансовые компании и т. п.).

В соответствии с принятым методическим расходов расчета приведенной стоимости в качестве ставки нормы доходности следует использовать рыночную ставку процента. При проведении настоящей оценки, для организаций, не ведущих операции на финансовых рынках, в качестве рыночной ставки процента рассматривались процентные ставки по кредитам, предоставленным кредитными организациями нефинансовым организациям в рублях.

Данный выбор процентной ставки обосновывается тем, что для возмещения «замороженных» в дебиторской задолженности денежных средств, предприятие может взять краткосрочный коммерческий кредит[2]

Конечные условия выбора ставки дисконта представлены в табл. 44, результаты расчета представлены в табл. 45.

**Таблица 44.**

**Условия выбора ставки дисконта**

| Тип процентной ставки | Значение ставка дисконта | Ретроспективный период | Источник данных |
|---|---|---|---|
| Процентная ставка по кредитам нефинансовым организациям в целом по России | Значение на конец период | октябрь 2021 г. – сентябрь 2022 г. | www.cbr.ru (Приложение 1) |

*Источник: 1. www.cbr.ru. 2. Расчеты Оценщика.*

**Таблица 45.**

**Результаты расчета ставки дисконта**

| до 30 дней | от 31 до 90 дней | от 91 до 180 дней | от 181 дня до 1 года | от 1 года до 3 лет | свыше 3 лет | свыше 1 года |
|---|---|---|---|---|---|---|
| 9,44% | 10,32% | 10,74% | 7,78% | 8,84% | 8,72% | 8,79% |

*Источник: 1. www.cbr.ru. 2. Расчеты Оценщика.*

Результаты расчета скорректированной стоимости дебиторской задолженности методом дисконтирования денежных потоков (МДДП) представлены в табл. 46.

[2] «Оценка стоимости активов и бизнеса» под редакцией М.А. Федотовой, Москва-Юрайт, 2021 г.

**Таблица 46.**

## Результаты расчета стоимости дебиторской задолженности методом дисконтирования денежных потоков (МДДП)

| Наименование дебитора | Сумма задолженности, руб. | Принимаемый к расчету срок до погашения, дней | Ставка дисконта, % | Коэффициент дисконтирования | Скорректированная стоимость, руб. |
|---|---|---|---|---|---|
| АДАЛСА ИНВЕСТМЕНТС ЛИМИТЕД, КОО | 9 814 178,33 | 457 | 8,84 | 0,94835 | 9 307 276 |
| АКРА, АО | 347 605,48 | 457 | 8,84 | 0,94835 | 329 652 |
| Актион-пресс, ООО | 57 782,47 | 457 | 8,84 | 0,94835 | 54 798 |
| Алтайвагон, АО | 1 281 028 317,24 | 457 | 8,84 | 0,94835 | 1 214 863 205 |
| Барабанова Лариса Валентиновна | 5 440,00 | 457 | 8,84 | 0,94835 | 5 159 |
| ГВЦ ОАО "РЖД" | 105 052,80 | 457 | 8,84 | 0,94835 | 99 627 |
| Горьковская дирекция инфраструктуры (ГОРЬК ДИ) | 29 160,00 | 457 | 8,84 | 0,94835 | 27 654 |
| ЕВРАЗ ТК, ООО | 715 847,88 | 457 | 8,84 | 0,94835 | 678 874 |
| ИНТЕРФАКС, АО | 34 995,40 | 457 | 8,84 | 0,94835 | 33 188 |
| ИПТСУ, АНО ДПО | 40 000,00 | 457 | 8,84 | 0,94835 | 37 934 |
| ИС ПРОМЫШЛЕННЫЕ ГРУЗЫ, ООО | 46 250,10 | 457 | 8,84 | 0,94835 | 43 861 |
| Мегасофт, ООО | 38 500,00 | 457 | 8,84 | 0,94835 | 36 511 |
| МЕДВЕЖЬЯ ГОРА, АО | 5,24 | 457 | 8,84 | 0,94835 | 5 |
| Московская дирекция инфраструктуры | 45 077,76 | 457 | 8,84 | 0,94835 | 42 749 |
| МТС, ПАО | 752,10 | 457 | 8,84 | 0,94835 | 713 |
| НТО ЦЕНТР УТИЛИЗАЦИИ ОРГТЕХНИКИ И ОБОРУДОВАНИЯ, ООО | 7 000,00 | 457 | 8,84 | 0,94835 | 6 638 |
| ОлимпПлюс, ООО | 54 000,00 | 457 | 8,84 | 0,94835 | 51 211 |
| ПАО «МОСКОВСКИЙ КРЕДИТНЫЙ БАНК» | 9 488,08 | 457 | 8,84 | 0,94835 | 8 998 |
| Почта России, АО | 8 085,60 | 457 | 8,84 | 0,94835 | 7 668 |
| Приволжская дир.по энергообеспечени | 81 633,60 | 457 | 8,84 | 0,94835 | 77 417 |
| РЖД, ОАО | 8 991 377,23 | 457 | 8,84 | 0,94835 | 8 526 973 |
| РН-КАРТ, ООО | 101 244,95 | 457 | 8,84 | 0,94835 | 96 016 |
| СКБ Контур, АО ПФ | 18 000,00 | 457 | 8,84 | 0,94835 | 17 070 |
| СТАТУС, АО | 3,00 | 457 | 8,84 | 0,94835 | 3 |
| ТД ЕПК, ООО | 1 152 000,00 | 457 | 8,84 | 0,94835 | 1 092 499 |
| Трансмаш, АО | 436 968 000,00 | 457 | 8,84 | 0,94835 | 414 398 603 |
| ФГК, АО | 50 025 787,20 | 457 | 8,84 | 0,94835 | 47 441 955 |
| ФК ЛОКОМОТИВ, АО | 3 000 000,00 | 457 | 8,84 | 0,94835 | 2 845 050 |
| ФПК, АО | 60 088,00 | 457 | 8,84 | 0,94835 | 56 984 |
| Хэдхантер, ООО | 240 441,38 | 457 | 8,84 | 0,94835 | 228 023 |
| Центральная дирекция закупок и снабжени | 557 774,56 | 457 | 8,84 | 0,94835 | 528 966 |
| Центральная дирекция по ремонту пути | 17 325 370,16 | 457 | 8,84 | 0,94835 | 16 430 515 |
| ЦУТК структурное подразделение ЦСС | 5 400,00 | 457 | 8,84 | 0,94835 | 5 121 |
| Что делать Квалификация, ООО | 113 420,00 | 457 | 8,84 | 0,94835 | 107 562 |
| ЭЛТЕЗА,ОАО | 111 399,24 | 457 | 8,84 | 0,94835 | 105 645 |
| Юридический институт М-Логос, АНО | 109 000,00 | 457 | 8,84 | 0,94835 | 103 370 |
| БЭТ, АО | 493 232 606,68 | 182 | 7,78 | 0,98149 | 484 102 871 |
| Вагонреммаш, АО | 55 977 087,40 | 182 | 7,78 | 0,98149 | 54 940 952 |
| Верещагинский ПРМЗ Ремпутьмаш, АО | 19 450,00 | 182 | 7,78 | 0,98149 | 19 090 |
| ВНИИЖТ, АО | 11 287 484,38 | 182 | 7,78 | 0,98149 | 11 078 553 |
| ВРК-1, АО | 1 509 500 265,93 | 182 | 7,78 | 0,98149 | 1 481 559 416 |
| ВРК-2, АО | -23 322,26 | 182 | 7,78 | 0,98149 | -22 891 |
| Ишимский механический завод, АО | 24 434 387,37 | 182 | 7,78 | 0,98149 | 23 982 107 |
| Милорем, АО МЛРЗ | 1 212 883,20 | 182 | 7,78 | 0,98149 | 1 190 433 |
| Московский ЛРЗ, АО | 23 422 522,02 | 182 | 7,78 | 0,98149 | 22 988 971 |
| НВК, ООО | 78 330 911,51 | 182 | 7,78 | 0,98149 | 76 881 006 |
| НИИАС, АО | 1 357 215,19 | 182 | 7,78 | 0,98149 | 1 332 093 |
| ОМК Стальной путь, АО | 48 983 332,26 | 182 | 7,78 | 0,98149 | 48 076 651 |
| Оренбургский ПРМЗ "Ремпутьмаш", АО | 893 426,80 | 182 | 7,78 | 0,98149 | 876 889 |
| Рефсервис, АО | 448 360,00 | 182 | 7,78 | 0,98149 | 440 061 |
| РЖДстрой, АО | 1 408 597 209,96 | 182 | 7,78 | 0,98149 | 1 382 524 076 |
| СЗППК, АО | 14 252 354,04 | 182 | 7,78 | 0,98149 | 13 988 543 |
| СТМ-СЕРВИС, ООО | 36 484 323,16 | 182 | 7,78 | 0,98149 | 35 808 998 |
| ТВС, АО | 481 389 792,26 | 182 | 7,78 | 0,98149 | 472 479 267 |
| Торговый дом ТМХ, АО | 508 276 808,71 | 182 | 7,78 | 0,98149 | 498 868 605 |
| ФГК, АО | 491 065 129,44 | 182 | 7,78 | 0,98149 | 481 975 514 |
| ЭКСПРЕСС-ПРИГОРОД, АО | 10 841 760,00 | 182 | 7,78 | 0,98149 | 10 641 079 |

| Наименование дебитора | Сумма задолженности, руб. | Принимаемый к расчету срок до погашения, дней | Ставка дисконта, % | Коэффициент дисконтирования | Скорректированная стоимость, руб. |
|---|---|---|---|---|---|
| Ярославский ВРЗ Ремпутьмаш, АО | 7 784 103,31 | 182 | 7,78 | 0,98149 | 7 640 020 |
| Алтай-Пригород, АО | 65 800,66 | 182 | 7,78 | 0,98149 | 64 583 |
| АО «РПМ» | 63 872,28 | 182 | 7,78 | 0,98149 | 62 690 |
| БЭТ, АО | 3 602 134,82 | 182 | 7,78 | 0,98149 | 3 535 459 |
| Вагонреммаш, АО | 665 624,54 | 182 | 7,78 | 0,98149 | 653 304 |
| Верещагинский ПРМЗ Ремпутьмаш, АО | 37 256,25 | 182 | 7,78 | 0,98149 | 36 567 |
| ВНИИЖТ, АО | 298 653,63 | 182 | 7,78 | 0,98149 | 293 126 |
| ВРК-1, АО | 25 820 900,62 | 182 | 7,78 | 0,98149 | 25 342 956 |
| ВРК-2, АО | -304 145,49 | 182 | 7,78 | 0,98149 | -298 516 |
| ЗППК, АО | 17 267,99 | 182 | 7,78 | 0,98149 | 16 948 |
| Ишимский механический завод, АО | 185 946,11 | 182 | 7,78 | 0,98149 | 182 504 |
| Красноярский ЭВРЗ, АО | 8 781 103,61 | 182 | 7,78 | 0,98149 | 8 618 565 |
| Краспригород, АО | 12 568,59 | 182 | 7,78 | 0,98149 | 12 336 |
| Московский ЛРЗ, АО | 209 387,11 | 182 | 7,78 | 0,98149 | 205 511 |
| МТ ППК, АО | -743 316,79 | 182 | 7,78 | 0,98149 | -729 558 |
| НВК, ООО | 3 314 374,69 | 182 | 7,78 | 0,98149 | 3 253 026 |
| НИИАС, АО | 279 588,47 | 182 | 7,78 | 0,98149 | 274 413 |
| ОМК Стальной путь, АО | 191 886,77 | 182 | 7,78 | 0,98149 | 188 335 |
| Омск-пригород, АО | 60 383,49 | 182 | 7,78 | 0,98149 | 59 266 |
| Оренбургский ПРМЗ "Ремпутьмаш", АО | 65 198,56 | 182 | 7,78 | 0,98149 | 63 992 |
| Пассажирская компания Сахалин, АО | 238 744,45 | 182 | 7,78 | 0,98149 | 234 325 |
| ППК,АО | 66 005,23 | 182 | 7,78 | 0,98149 | 64 783 |
| Рефсервис, АО | 1 055 160,00 | 182 | 7,78 | 0,98149 | 1 035 629 |
| РЖДстрой, АО | 19 515 183,68 | 182 | 7,78 | 0,98149 | 19 153 958 |
| Свердловская пригородная компания , АО | 678 230,04 | 182 | 7,78 | 0,98149 | 665 676 |
| СЗППК, АО | 701 157,56 | 182 | 7,78 | 0,98149 | 688 179 |
| СКППК, АО | 374 287,59 | 182 | 7,78 | 0,98149 | 367 360 |
| СПЕЦ СТРОЙ ПУТЬ, ООО | 42 394,08 | 182 | 7,78 | 0,98149 | 41 609 |
| СППК, АО | 314 500,78 | 182 | 7,78 | 0,98149 | 308 679 |
| СТМ-СЕРВИС, ООО | 823 109,83 | 182 | 7,78 | 0,98149 | 807 874 |
| ТВС, АО | 10 951 681,98 | 182 | 7,78 | 0,98149 | 10 748 966 |
| Торговый дом ТМХ, АО | 4 853 620,55 | 182 | 7,78 | 0,98149 | 4 763 780 |
| ТПЭЛ, ООО | 172,09 | 182 | 7,78 | 0,98149 | 169 |
| ТрансРесурс, ООО | 21 775 042,41 | 182 | 7,78 | 0,98149 | 21 371 986 |
| ФГК, АО | 13 101 091,18 | 182 | 7,78 | 0,98149 | 12 858 590 |
| Черноземье ППК, АО | 205 649,26 | 182 | 7,78 | 0,98149 | 201 843 |
| Экспресс Приморья, АО | 57 066,76 | 182 | 7,78 | 0,98149 | 56 010 |
| ЭКСПРЕСС-ПРИГОРОД, АО | 256 483,14 | 182 | 7,78 | 0,98149 | 251 736 |
| Южно-Кавказская железная дорога, ЗАО | 951 323,40 | 182 | 7,78 | 0,98149 | 933 714 |
| Ярославский ВРЗ Ремпутьмаш, АО | 986 403,39 | 182 | 7,78 | 0,98149 | 968 145 |
| АО «РПМ» | 1 443 289,53 | 457 | 8,84 | 0,94835 | 1 368 744 |
| Верещагинский ПРМЗ Ремпутьмаш, АО | 493 636,76 | 457 | 8,84 | 0,94835 | 468 140 |
| ВРК-1, АО | 12 923 362,39 | 457 | 8,84 | 0,94835 | 12 255 871 |
| ВРК-2, АО | 17 991 564,59 | 457 | 8,84 | 0,94835 | 17 062 300 |
| Геон, ГК, ООО | 208 555,00 | 457 | 8,84 | 0,94835 | 197 783 |
| КомплексТранс, ООО | 2 617 806,70 | 457 | 8,84 | 0,94835 | 2 482 597 |
| Красноярский ЭВРЗ, АО | 9 987 269,13 | 457 | 8,84 | 0,94835 | 9 471 427 |
| РЖДстрой, АО | 131 777,94 | 457 | 8,84 | 0,94835 | 124 972 |
| Свердловский ПРМЗ Ремпутьмаш, АО | 880 502,78 | 457 | 8,84 | 0,94835 | 835 025 |
| СМТ 77, ООО | 121 590,48 | 457 | 8,84 | 0,94835 | 115 310 |
| ТД "Авантаж", ООО | 1 094 413,15 | 457 | 8,84 | 0,94835 | 1 037 887 |
| ТМХ-Локомотивы, АО | 5 238 984,83 | 457 | 8,84 | 0,94835 | 4 968 391 |
| ФПК, АО | 42 013,44 | 457 | 8,84 | 0,94835 | 39 843 |
| Ярославский ВРЗ Ремпутьмаш, АО | 449 682,94 | 457 | 8,84 | 0,94835 | 426 457 |
| Расчет по налогу на доходы физических лиц (пени) | 168,16 | 457 | 8,84 | 0,94835 | 159 |
| Расчет по налогу на доходы физических лиц (штрафы) | 0,20 | 457 | 8,84 | 0,94835 | 0 |
| Расчеты по уплате НДС (пени) | 98 915,73 | 457 | 8,84 | 0,94835 | 93 807 |
| Расчеты по НДС (переплаченному) | 23 142 206,43 | 457 | 8,84 | 0,94835 | 21 946 911 |
| Расчеты по налогу на прибыль ФБ | 12 183 992,86 | 457 | 8,84 | 0,94835 | 11 554 690 |
| Расчеты по налогу на прибыль террит.бюджет | 35 205 981,00 | 457 | 8,84 | 0,94835 | 33 387 592 |

| Наименование дебитора | Сумма задолженности, руб. | Принимаемый к расчету срок до погашения, дней | Ставка дисконта, % | Коэффициент дисконтирования | Скорректированная стоимость, руб. |
|---|---|---|---|---|---|
| Налог на прибыль пени в террит.бюджет | 1 262,77 | 457 | 8,84 | 0,94835 | 1 198 |
| Налог на прибыль штрафы в террит.бюджет | 192,00 | 457 | 8,84 | 0,94835 | 182 |
| Аванс по налогу на прибыль ФБ | 3 732 083,14 | 457 | 8,84 | 0,94835 | 3 539 321 |
| Аванс по налогу на прибыль террит. бюджет | 49 536 648,24 | 457 | 8,84 | 0,94835 | 46 978 080 |
| Расчет по налогу на имущество | 50 071,80 | 457 | 8,84 | 0,94835 | 47 486 |
| Расчет по траспортному налогу | 92 069,00 | 457 | 8,84 | 0,94835 | 87 314 |
| Начисленный НДС от реализации | 1 802 000,75 | 457 | 8,84 | 0,94835 | 1 708 927 |
| Расчеты с пенсионным фондом - страхов. частьПн | 652,14 | 182 | 7,78 | 0,98149 | 640 |
| Расчеты с Пенс. фондом - накопит. часть (возмещ.) | 8 480,41 | 182 | 7,78 | 0,98149 | 8 323 |
| ГКУ Центр занятости населения города Москвы | -70 524,00 | 457 | 8,84 | 0,94835 | -66 881 |
| ИФНС № 13 по г. Москве | 6 000,00 | 457 | 8,84 | 0,94835 | 5 690 |
| ИФНС № 26 по г. Москве | 1 958 815,69 | 457 | 8,84 | 0,94835 | 1 857 643 |
| ИФНС по Кировскому району г. Екатеринбурга | 9 633,00 | 457 | 8,84 | 0,94835 | 9 135 |
| ИФНС России № 7 по г.Москве | 12 000,00 | 457 | 8,84 | 0,94835 | 11 380 |
| Кемеровская таможня | 5 164,13 | 457 | 8,84 | 0,94835 | 4 897 |
| Красноярская таможня | 2 000,00 | 457 | 8,84 | 0,94835 | 1 897 |
| ОСП по Юго-восточному АО УФССП Росс | 28 051,00 | 92 | 10,74 | 0,98723 | 27 693 |
| ПО ПЕРМСКОМУ КРАЮ МЕЖРАЙОННАЯ ИФНС РОССИИ № 1 ПО ПЕРМСКОМУ КРАЮ | 64 197,00 | 92 | 10,74 | 0,98723 | 63 377 |
| РЖД Тур, ООО | 5 039 027,40 | 457 | 8,84 | 0,94835 | 4 778 762 |
| Саранский ВРЗ, ОАО | 271 865,21 | 457 | 8,84 | 0,94835 | 257 823 |
| Сбербанк России, ПАО | 8 000,00 | 457 | 8,84 | 0,94835 | 7 587 |
| Северо-Осетинская таможня | 25 602,81 | 457 | 8,84 | 0,94835 | 24 280 |
| УГИБДД ГУВД по г. Москве | -2 500,00 | 457 | 8,84 | 0,94835 | -2 371 |
| Улан-Баторская железная дорога, АО | 6 759 360,85 | 457 | 8,84 | 0,94835 | 6 410 240 |
| Уссурийская таможня | 750,00 | 457 | 8,84 | 0,94835 | 711 |
| Федеральная таможенная служба | 3 765 598,10 | 457 | 8,84 | 0,94835 | 3 571 105 |
| ЦЕНТРАЛЬНАЯ ЭНЕРГЕТИЧЕСКАЯ ТАМОЖНЯ | 163 946,75 | 457 | 8,84 | 0,94835 | 155 479 |
| Расчеты по страхованию | 1 130 232,59 | 457 | 8,84 | 0,94835 | 1 071 856 |
| РасонКонТранс | 120 750 000,00 | 823 | 8,84 | 0,90892 | 109 752 090 |
| Итого: | 7 457 994 757,29 | | | | 7 244 580 085,00 |

*Источник: 1. Расчеты Оценщика.*

Соответственно скорректированная стоимость дебиторской задолженности составит:

7 244 580 085 руб.,

что эквивалентно, с учетом округлений до тысяч рублей:

7 244 580 тыс. руб.

*Значение стоимости актива, принимаемое к расчету – 7 244 580 тыс. руб.*

**Корректировка краткосрочных финансовых вложений**

В соответствии с п.3 ПБУ 19/02 к финансовым вложениям относятся:

- государственные и муниципальные ценные бумаги;
- ценные бумаги других организаций, в которых дата и стоимость погашения определены (облигации акционерных обществ, корпоративные векселя и финансовые векселя);
- вклады в уставные (складочные) капиталы других организаций (в том числе дочерних и зависимых хозяйственных обществ);
- вклады по договору простого товарищества (у организации-товарища);
- предоставленные займы другим организациям;
- депозитные вклады в кредитных организациях;
- дебиторская задолженность, приобретенная на основании уступки права требования.

*В соответствии с данными баланса, Общество не имеет активов данного вида.*

**Корректировка денежных средств и их эквивалентов.**

Балансовая (учетная) стоимость денежных средств составляет 679 033 тыс. руб. Удельный вес данного актива составляет 8,22% от валюты баланса Общества. Денежные средства являются абсолютно ликвидным активом и пересчету не подлежат, принимаются равными их балансовой стоимости.

*Значение стоимости актива, принимаемое к расчету – 679 033 тыс. руб.*

**Корректировка прочих оборотных активов.**

Балансовая (учетная) стоимость данного актива составляет 3 078 тыс. руб. Доля данного вида

актива в общей структуре активов (валюте баланса) Общества составляет 0,04%. Учитывая малый удельный вес актива, его корректировка не проводилась, актив принимался по балансовой стоимости.

*Значение стоимости актива, принимаемое к расчету – 3 078 тыс. руб.*

Результаты расчета скорректированной стоимости активов представлены в табл. 47.

**Таблица 47.**

**Результаты расчета скорректированной стоимости активов, тыс. руб.**

| Наименование статей активов | Балансовая стоимость | Скорректированная стоимость |
|---|---|---|
| Нематериальные активы | 0 | 0 |
| Результаты исследований и разработок | 0 | 0 |
| Нематериальные поисковые активы | 0 | 0 |
| Материальные поисковые активы | 0 | 0 |
| Основные средства | 6 834 | 6 834 |
| Доходные вложения в материальные ценности | 0 | 0 |
| Долгосрочные финансовые вложения | 508 | 332 |
| Отложенные налоговые активы | 10 157 | 10 157 |
| Прочие внеоборотные активы | 65 591 | 65 591 |
| Запасы | 33 587 | 33 537 |
| НДС | 4 579 | 4 579 |
| Дебиторская задолженность | 7 457 995 | 7 244 580 |
| Краткосрочные финансовые вложения | 0 | 0 |
| Денежные средства | 679 033 | 679 033 |
| Прочие оборотные активы | 3 078 | 3 078 |
| **Итого активы** | **8 261 362** | **8 047 721** |

*Источник. 1. Расчеты Оценщика.*

## 6.1.4. Расчет скорректированной стоимости обязательств

К обязательствам оцениваемого предприятия относятся:

- долгосрочные обязательства;
- краткосрочные обязательства.

**Корректировка заемных средств (долгосрочных).**

Основная сумма долга по полученному займу и (или) кредиту учитывается организацией заемщиком в соответствии с условиями договора займа или кредитного договора.

*В соответствии с данными баланса, данный вид пассива отсутствует.*

**Корректировка отложенных налоговых обязательств.**

Под отложенным налоговым обязательством понимается та часть отложенного налога на прибыль, которая должна привести к увеличению налога на прибыль, подлежащего уплате в бюджет в следующем за отчетным или в последующих отчетных периодах.

Балансовая (учетная) стоимость данного пассива составляет 1 248 тыс. руб. Доля данного вида обязательств составляет ~0,002% от совокупных источников формирования активов. Учитывая специфику данного обязательства, а также его малый удельный вес, его корректировка не проводилась.

*Значение стоимости пассива, принимаемое к расчету – 1 248 тыс. руб.*

**Корректировка оценочных обязательств (долгосрочных).**

Оценочные обязательства – это обязательства с неопределенной величиной и (или) сроком погашения. Примерами оценочных обязательств являются:

- обязательства в связи с реструктуризацией;
- обязательства по заведомо убыточным договорам;
- обязательства по охране окружающей среды (например, обязательства по восстановлению окружающей среды после завершения добычи полезных ископаемых);
- обязательства по выданным гарантиям, поручительствам и прочим обеспечениям в пользу третьих лиц, сроки исполнения по которым еще не наступили;
- обязательства по гарантийным обязательствам в связи с продажей товаров, выполнением работ, оказанием услуг с гарантией;
- обязательства по незаконченным на отчетную дату судебным разбирательствам и пр.

*В соответствии с данными баланса, Общество не имеет пассивов данного вида.*

**Корректировка прочих долгосрочных обязательств.**

Строка «Прочие долгосрочные обязательства» является резервной и предназначена для отражения стоимости обязательств, не включенной в показатели других строк.

Балансовая (учетная) стоимость данного пассива составляет 69 544 тыс. руб. Доля данного вида обязательств составляет 0,84% от совокупных источников формирования активов. Учитывая специфику данного обязательства, а также его малый удельный вес, его корректировка не проводилась.

*Значение стоимости пассива, принимаемое к расчету – 69 544 тыс. руб.*

**Корректировка заемных средств (краткосрочных).**

Основная сумма долга по полученному займу и (или) кредиту учитывается организацией заемщиком в соответствии с условиями договора займа или кредитного договора. Краткосрочной задолженностью считается задолженность по полученным займам и кредитам, срок погашения которой согласно условиям договора не превышает 12 месяцев.

*В соответствии с данными баланса, данный вид пассива отсутствует.*

**Корректировка кредиторской задолженности.**

Кредиторская задолженность – денежные средства предприятия, подлежащие уплате соответствующим юридическим или физическим лицам.

Вся кредиторская задолженность обязательная к оплате. Платежные возможности предприятия позволяют погасить кредиторскую задолженность.

Кредиторская задолженность представляет собой обязательства предприятия, которые необходимо погасить как можно быстрее.

Балансовая (учетная) стоимость данного вида обязательств составляет 6 779 823 тыс. руб. Доля данного вида обязательств составляет 82,07% от совокупных источников формирования активов.
Заказчиком оценки предоставлена расшифровка кредиторской задолженности, данные расшифровки представлены в Приложении.

Перечень кредиторской задолженности общества представлен ниже.

| Наименование кредитора | Сумма задолженности, руб. | Дата возникновения задолженности | Дата погашения либо срок оплаты согласно договору | Причина возникновения задолженности | Характеристика задолженности (безнадежная, просроченная, текущая) | Вероятный срок погашения |
|---|---|---|---|---|---|---|
| БАМСТРОЙТЕХНОЛОГИИ, ООО | 42 289,63 | | 2022 - 2023 | авансы полученные | текущая | 31.12.2023 |
| ВРК-1, АО | 710 078,48 | | 2022 - 2023 | авансы полученные | текущая | 31.12.2023 |
| ВРК-2, АО | 0,03 | | 2022 - 2023 | авансы полученные | текущая | 31.12.2023 |
| ЖЕЛДОРСНАБЖЕНИЕ, ООО | 255 147,11 | | 2022 - 2023 | авансы полученные | текущая | 31.12.2023 |
| Иванов Андрей Анатольевич, ИП | 681 454,87 | | 2022 - 2023 | авансы полученные | текущая | 31.12.2023 |
| ПРОМТРАНС-АВТО, ООО | 179 538,93 | | 2022 - 2023 | авансы полученные | текущая | 31.12.2023 |
| РЖД Логистика, АО | 3 668 125,03 | | 2022 - 2023 | авансы полученные | текущая | 31.12.2023 |
| РЖДстрой, АО | 2 488 072,16 | | 2022 - 2023 | авансы полученные | текущая | 31.12.2023 |
| Синкевич Станислав Анатольевич, ИП | 275 566,90 | | 2022 - 2023 | авансы полученные | текущая | 31.12.2023 |
| СПЕЦ СТРОЙ ПУТЬ, ООО | 1 365 600,85 | | 2022 - 2023 | авансы полученные | текущая | 31.12.2023 |
| СТРОЙТОРГНОВОСИБИРСК, ООО | 157 248,00 | | 2022 - 2023 | авансы полученные | текущая | 31.12.2023 |
| ТрансЛом, ООО | 1 452 331,36 | | 2022 - 2023 | авансы полученные | текущая | 31.12.2023 |
| ТрансМагистральСтрой, ООО | 9 750 000,00 | | 2022 - 2023 | авансы полученные | текущая | 31.12.2023 |
| ТС-ДЕМОНТАЖ, ООО | 3 518 136,00 | | 2022 - 2023 | авансы полученные | текущая | 31.12.2023 |
| Улан-Баторская железная дорога, АО | 393 493,23 | | 2022 - 2023 | авансы полученные | текущая | 31.12.2023 |
| УШМУН, ООО | 90 000,00 | | 2022 - 2023 | авансы полученные | текущая | 31.12.2023 |
| ФГК, АО | 1 725 709 382,04 | | 2022 - 2023 | авансы полученные | текущая | 31.12.2023 |
| ЭЛИТ СТРОЙ, ООО | 47 587,18 | | 2022 - 2023 | авансы полученные | текущая | 31.12.2023 |
| Южно-Кавказская железная дорога, ЗАО | 590 445,45 | | 2022 - 2023 | авансы полученные | текущая | 31.12.2023 |
| Ярославский ВРЗ Ремпутьмаш, АО | 2 585 313,24 | | 2022 - 2023 | авансы полученные | текущая | 31.12.2023 |
| 101 письмо.ру, ООО | 40 040,00 | | 4 кв. 2022-1 кв. 2023 | расчеты с поставщиками и подрядчиками | текущая | 31.03.2023 |
| АДАЛСА ИНВЕСТМЕНТС ЛИМИТЕД, КОО | 407 567,58 | | 4 кв. 2022-1 кв. 2023 | расчеты с поставщиками и подрядчиками | текущая | 31.03.2023 |
| АЛЬЯНС-ПРО, ООО | 10 090,42 | | 4 кв. 2022-1 кв. 2023 | расчеты с поставщиками и подрядчиками | текущая | 31.03.2023 |
| ГДЕ, ООО | 41 440,24 | | 4 кв. 2022-1 кв. 2023 | расчеты с поставщиками и подрядчиками | текущая | 31.03.2023 |

| Наименование кредитора | Сумма задолженности, руб. | Дата возникновения задолженности | Дата погашения либо срок оплаты согласно договору | Причина возникновения задолженности | Характеристика задолженности (безнадежная, просроченная, текущая) | Вероятный срок погашения |
|---|---|---|---|---|---|---|
| ДЕЛИС АРХИВ, ООО | 40 168,80 | | 4 кв. 2022-1 кв. 2023 | расчеты с поставщиками и подрядчиками | текущая | 31.03.2023 |
| ДЕПО, ООО НИК | 57 843,41 | | 4 кв. 2022-1 кв. 2023 | расчеты с поставщиками и подрядчиками | текущая | 31.03.2023 |
| ДИ-КОМПЛЕКТ, ООО | 479 330,92 | | 4 кв. 2022-1 кв. 2023 | расчеты с поставщиками и подрядчиками | текущая | 31.03.2023 |
| ДИДЖИТАЛ ДИЗАЙН ИТ, ООО | 41 666,66 | | 4 кв. 2022-1 кв. 2023 | расчеты с поставщиками и подрядчиками | текущая | 31.03.2023 |
| Завод опытного машиностроения, ООО | 30 370,01 | | 4 кв. 2022-1 кв. 2023 | расчеты с поставщиками и подрядчиками | текущая | 31.03.2023 |
| ИнтелИнфо, ООО | 7 600,00 | | 4 кв. 2022-1 кв. 2023 | расчеты с поставщиками и подрядчиками | текущая | 31.03.2023 |
| Каскад - РСП, ЧОП, ООО | 126 500,00 | | 4 кв. 2022-1 кв. 2023 | расчеты с поставщиками и подрядчиками | текущая | 31.03.2023 |
| Корпорация МСП, АО | 38 874,00 | | 4 кв. 2022-1 кв. 2023 | расчеты с поставщиками и подрядчиками | текущая | 31.03.2023 |
| Магистраль, ООО НПО | 200 222,52 | | 4 кв. 2022-1 кв. 2023 | расчеты с поставщиками и подрядчиками | текущая | 31.03.2023 |
| МЕГАГРУПП, ООО | 299 900,58 | | 4 кв. 2022-1 кв. 2023 | расчеты с поставщиками и подрядчиками | текущая | 31.03.2023 |
| МегаФон, ПАО | 78 003,26 | | 4 кв. 2022-1 кв. 2023 | расчеты с поставщиками и подрядчиками | текущая | 31.03.2023 |
| МЕДИКУМ, ООО | 18 400,00 | | 4 кв. 2022-1 кв. 2023 | расчеты с поставщиками и подрядчиками | текущая | 31.03.2023 |
| Московская ДМС | 108 489,12 | | 4 кв. 2022-1 кв. 2023 | расчеты с поставщиками и подрядчиками | текущая | 31.03.2023 |
| МТС, ПАО | 1 683,86 | | 4 кв. 2022-1 кв. 2023 | расчеты с поставщиками и подрядчиками | текущая | 31.03.2023 |
| Н-Системс, ООО | 74 520,00 | | 4 кв. 2022-1 кв. 2023 | расчеты с поставщиками и подрядчиками | текущая | 31.03.2023 |
| НИИАС, АО | 48 708,91 | | 4 кв. 2022-1 кв. 2023 | расчеты с поставщиками и подрядчиками | текущая | 31.03.2023 |
| НОРМАТЕХ, ООО | 4 584 521,89 | | 4 кв. 2022-1 кв. 2023 | расчеты с поставщиками и подрядчиками | текущая | 31.03.2023 |
| ОСГ Рекордз Менеджмент Центр, ООО | 226 069,50 | | 4 кв. 2022-1 кв. 2023 | расчеты с поставщиками и подрядчиками | текущая | 31.03.2023 |
| Приморское аэроагентство, АО | 26 335,30 | | 4 кв. 2022-1 кв. 2023 | расчеты с поставщиками и подрядчиками | текущая | 31.03.2023 |
| Прудник Роман Евгеньевич, ИП | 140 000,00 | | 4 кв. 2022-1 кв. 2023 | расчеты с поставщиками и подрядчиками | текущая | 31.03.2023 |
| РЖД, ОАО | 7 608 900,01 | | 4 кв. 2022-1 кв. 2023 | расчеты с поставщиками и подрядчиками | текущая | 31.03.2023 |
| РОЛЬФ МОТОРС, ООО | 23 872,80 | | 4 кв. 2022-1 кв. 2023 | расчеты с поставщиками и подрядчиками | текущая | 31.03.2023 |
| СКБ Контур, АО ПФ | 57 600,00 | | 4 кв. 2022-1 кв. 2023 | расчеты с поставщиками и подрядчиками | текущая | 31.03.2023 |
| СоюзИнтегро, ООО | 386 555,19 | | 4 кв. 2022-1 кв. 2023 | расчеты с поставщиками и подрядчиками | текущая | 31.03.2023 |
| ТД ЕПК, ООО | -60 526,42 | | 4 кв. 2022-1 кв. 2023 | расчеты с поставщиками и подрядчиками | текущая | 31.03.2023 |
| ТПТА Ритм, АО | 18 275,94 | | 4 кв. 2022-1 кв. 2023 | расчеты с поставщиками и подрядчиками | текущая | 31.03.2023 |
| ТрансТелеКом, АО Компания | 97 200,00 | | 4 кв. 2022-1 кв. 2023 | расчеты с поставщиками и подрядчиками | текущая | 31.03.2023 |
| ФГК, АО | 14 448 439,23 | | 4 кв. 2022-1 кв. 2023 | расчеты с поставщиками и подрядчиками | текущая | 31.03.2023 |
| ФЛИТ АП, ООО | 5 689 200,00 | | 4 кв. 2022-1 кв. 2023 | расчеты с поставщиками и подрядчиками | текущая | 31.03.2023 |
| Центральная дирекция закупок и снабжени | 4 252 145,17 | | 4 кв. 2022-1 кв. 2023 | расчеты с поставщиками и подрядчиками | текущая | 31.03.2023 |
| Центральная дирекция по ремонту пути | 49 761,18 | | 4 кв. 2022-1 кв. 2023 | расчеты с поставщиками и подрядчиками | текущая | 31.03.2023 |
| ЦУТК структурное подразделение ЦСС | 8 567,79 | | 4 кв. 2022-1 кв. 2023 | расчеты с поставщиками и подрядчиками | текущая | 31.03.2023 |
| ЧДК, ООО | 312 162,84 | | 4 кв. 2022-1 кв. 2023 | расчеты с поставщиками и подрядчиками | текущая | 31.03.2023 |
| Расчеты по социальному страхованию (пени) | -717,64 | | 4 кв. 2022-1 кв. 2023 | | текущая | 31.03.2023 |
| Расчеты по социальному страхованию (17) | 141 491,58 | | 4 кв. 2022-1 кв. 2023 | | текущая | 31.03.2023 |
| Расчеты с пенсионным фондом - страхов. часть (пени | -0,01 | | 4 кв. 2022-1 кв. 2023 | | текущая | 31.03.2023 |
| Дополнительные взносы на страховую часть пенсии | -0,04 | | 4 кв. 2022-1 кв. 2023 | | текущая | 31.03.2023 |
| Расчеты с пенсионным фондом-страховая часть (17) | 4 203 155,42 | | 4 кв. 2022-1 кв. 2023 | | текущая | 31.03.2023 |
| Расчёты по обязат. мед.страхованию с ФФОМС (17) | 1 339 293,00 | | 4 кв. 2022-1 кв. 2023 | | текущая | 31.03.2023 |
| Расчеты по социальному страх.от несч.случая | 52 325,62 | | 4 кв. 2022-1 кв. 2023 | | текущая | 31.03.2023 |
| Расчте по НДФЛ | 2 671 951,00 | | 4 кв. 2022-1 кв. 2023 | | текущая | 31.03.2023 |

| Наименование кредитора | Сумма задолженности, руб. | Дата возникновения задолженности | Дата погашения либо срок оплаты согласно договору | Причина возникновения задолженности | Характеристика задолженности (безнадежная, просроченная, текущая) | Вероятный срок погашения |
|---|---|---|---|---|---|---|
| Расчет по налогу на доходы физических лиц 15% | 364 879,00 | | 4 кв. 2022-1 кв. 2023 | | текущая | 31.03.2023 |
| Начисленный НДС от реализации | 1 136 600,39 | | 4 кв. 2022-1 кв. 2023 | | текущая | 31.03.2023 |
| Расчеты по уплате НДС (Текущий) | 16 213 149,22 | | 4 кв. 2022-1 кв. 2023 | | текущая | 31.03.2023 |
| ПКФ РАНЕС", ООО | 5 876,00 | | 4 кв. 2022-1 кв. 2023 | расчеты с прочими кредиторами | текущая | 31.03.2023 |
| Абдулинский ПРМЗ Ремпутьмаш, АО | 182 000,00 | | 4 кв. 2022-1 кв. 2023 | расчеты с прочими кредиторами | текущая | 31.03.2023 |
| АБСОЛЮТ БАНК, ПАО АКБ | 1 215 056,00 | | 4 кв. 2022-1 кв. 2023 | расчеты с прочими кредиторами | текущая | 31.03.2023 |
| АЙТУБИ, ООО | 85 000,00 | | 4 кв. 2022-1 кв. 2023 | расчеты с прочими кредиторами | текущая | 31.03.2023 |
| АК, ООО | 9 500 113,02 | | 4 кв. 2022-1 кв. 2023 | расчеты с прочими кредиторами | текущая | 31.03.2023 |
| Алатырский механический завод, АО | 600 000,00 | | 4 кв. 2022-1 кв. 2023 | расчеты с прочими кредиторами | текущая | 31.03.2023 |
| Алтайвагон, АО | 369 648 000,00 | | 4 кв. 2022-1 кв. 2023 | расчеты с прочими кредиторами | текущая | 31.03.2023 |
| АЛЬФА ГЛОБАЛ, ООО | 88 427,59 | | 4 кв. 2022-1 кв. 2023 | расчеты с прочими кредиторами | текущая | 31.03.2023 |
| АНДИ Групп, ООО ПК | 6 377 858,40 | | 4 кв. 2022-1 кв. 2023 | расчеты с прочими кредиторами | текущая | 31.03.2023 |
| АО «РПМ» | 28 896,97 | | 4 кв. 2022-1 кв. 2023 | расчеты с прочими кредиторами | текущая | 31.03.2023 |
| АСАНТИС, ООО | 2 337 999,60 | | 4 кв. 2022-1 кв. 2023 | расчеты с прочими кредиторами | текущая | 31.03.2023 |
| АСТРА-ТРАНС, ООО | 74 093,40 | | 4 кв. 2022-1 кв. 2023 | расчеты с прочими кредиторами | текущая | 31.03.2023 |
| АЭ-СЕРВИС, ООО | 1 357 215,19 | | 4 кв. 2022-1 кв. 2023 | расчеты с прочими кредиторами | текущая | 31.03.2023 |
| БМК, АО | 3 127 050,76 | | 4 кв. 2022-1 кв. 2023 | расчеты с прочими кредиторами | текущая | 31.03.2023 |
| ВЕКТОР, ООО | 1 428 969,60 | | 4 кв. 2022-1 кв. 2023 | расчеты с прочими кредиторами | текущая | 31.03.2023 |
| ВЕНТА, ООО | 44 620 228,26 | | 4 кв. 2022-1 кв. 2023 | расчеты с прочими кредиторами | текущая | 31.03.2023 |
| Вербус, ООО | 141 000,00 | | 4 кв. 2022-1 кв. 2023 | расчеты с прочими кредиторами | текущая | 31.03.2023 |
| ВМЗ, АО | 87 737,27 | | 4 кв. 2022-1 кв. 2023 | расчеты с прочими кредиторами | текущая | 31.03.2023 |
| ВРК-1, АО | 2 625 210,57 | | 4 кв. 2022-1 кв. 2023 | расчеты с прочими кредиторами | текущая | 31.03.2023 |
| ВРК-2, АО | 3 951 943,85 | | 4 кв. 2022-1 кв. 2023 | расчеты с прочими кредиторами | текущая | 31.03.2023 |
| ГаммаРесурс, ООО | 39 274 767,18 | | 4 кв. 2022-1 кв. 2023 | расчеты с прочими кредиторами | текущая | 31.03.2023 |
| ГЛАВСНАБ, ООО | 1 552 814,22 | | 4 кв. 2022-1 кв. 2023 | расчеты с прочими кредиторами | текущая | 31.03.2023 |
| Гранит-Саламандра, АО НПГ | 5 090 160,00 | | 4 кв. 2022-1 кв. 2023 | расчеты с прочими кредиторами | текущая | 31.03.2023 |
| ГРОНАДА, ООО | 6 986 379,24 | | 4 кв. 2022-1 кв. 2023 | расчеты с прочими кредиторами | текущая | 31.03.2023 |
| ГРС, ООО | 20 000 000,00 | | 4 кв. 2022-1 кв. 2023 | расчеты с прочими кредиторами | текущая | 31.03.2023 |
| ДелОникс-Групп, ООО | 15 297 967,66 | | 4 кв. 2022-1 кв. 2023 | расчеты с прочими кредиторами | текущая | 31.03.2023 |
| ДЕПО, ООО НИК | 223 000,00 | | 4 кв. 2022-1 кв. 2023 | расчеты с прочими кредиторами | текущая | 31.03.2023 |
| Дизель-Сервис, ООО | 30 000,00 | | 4 кв. 2022-1 кв. 2023 | расчеты с прочими кредиторами | текущая | 31.03.2023 |
| ЕВРАЗ Маркет, АО | 3 206 053,44 | | 4 кв. 2022-1 кв. 2023 | расчеты с прочими кредиторами | текущая | 31.03.2023 |
| ЕВРАЗ ТК, ООО | 1 267 640 753,35 | | 4 кв. 2022-1 кв. 2023 | расчеты с прочими кредиторами | текущая | 31.03.2023 |
| ЕЛИЗАР, ООО | 10 901 614,77 | | 4 кв. 2022-1 кв. 2023 | расчеты с прочими кредиторами | текущая | 31.03.2023 |
| ЖД ТРАНС, ООО | 3 300 000,00 | | 4 кв. 2022-1 кв. 2023 | расчеты с прочими кредиторами | текущая | 31.03.2023 |
| Завод опытного машиностроения, ООО | 178 000,00 | | 4 кв. 2022-1 кв. 2023 | расчеты с прочими кредиторами | текущая | 31.03.2023 |
| ЗМИ - Профит, ООО | 1 751 952,00 | | 4 кв. 2022-1 кв. 2023 | расчеты с прочими кредиторами | текущая | 31.03.2023 |
| ЗТЛ, ТОРГОВО-ПРОИЗВОДСТВЕННАЯ КОМПАНИЯ | 4 625 702,40 | | 4 кв. 2022-1 кв. 2023 | расчеты с прочими кредиторами | текущая | 31.03.2023 |
| ИНЕРТ-ОПТ, ООО | 312 074,74 | | 4 кв. 2022-1 кв. 2023 | расчеты с прочими кредиторами | текущая | 31.03.2023 |
| ИСЗ, ООО | 1 000 000,00 | | 4 кв. 2022-1 кв. 2023 | расчеты с прочими кредиторами | текущая | 31.03.2023 |
| ИСКАНДЕР ГК, АО | 425 817,00 | | 4 кв. 2022-1 кв. 2023 | расчеты с прочими кредиторами | текущая | 31.03.2023 |
| Итэк, ООО | 920 000,00 | | 4 кв. 2022-1 кв. 2023 | расчеты с прочими кредиторами | текущая | 31.03.2023 |
| Каскад - РСП, ЧОП, ООО | 84 600,00 | | 4 кв. 2022-1 кв. 2023 | расчеты с прочими кредиторами | текущая | 31.03.2023 |
| КИТ, ООО | 3 784 400,00 | | 4 кв. 2022-1 кв. 2023 | расчеты с прочими кредиторами | текущая | 31.03.2023 |
| КОМПАНИЯ КОНДОР, ООО | 600 012,00 | | 4 кв. 2022-1 кв. 2023 | расчеты с прочими кредиторами | текущая | 31.03.2023 |
| КОМПАНИЯ ЛЕГПРОМРАЗВИТИЕ, ООО | 700 000,00 | | 4 кв. 2022-1 кв. 2023 | расчеты с прочими кредиторами | текущая | 31.03.2023 |
| КОМПАНИЯ ТРИЕРА, ООО | 100 000,00 | | 4 кв. 2022-1 кв. 2023 | расчеты с прочими кредиторами | текущая | 31.03.2023 |
| КомплексТранс, ООО | 976 937,72 | | 4 кв. 2022-1 кв. 2023 | расчеты с прочими кредиторами | текущая | 31.03.2023 |
| КПО, ООО | 170 000,00 | | 4 кв. 2022-1 кв. 2023 | расчеты с прочими кредиторами | текущая | 31.03.2023 |
| КСЖД, ООО | 45 787 220,65 | | 4 кв. 2022-1 кв. 2023 | расчеты с прочими кредиторами | текущая | 31.03.2023 |
| Кубаньжелдормаш, АО | 120 000,00 | | 4 кв. 2022-1 кв. 2023 | расчеты с прочими кредиторами | текущая | 31.03.2023 |
| Курочкин Сергей Александрович | 1 650,00 | | 4 кв. 2022-1 кв. 2023 | расчеты с прочими кредиторами | текущая | 31.03.2023 |
| ЛЕГУС, ООО | 150 000,00 | | 4 кв. 2022-1 кв. 2023 | расчеты с прочими кредиторами | текущая | 31.03.2023 |

| Наименование кредитора | Сумма задолженности, руб. | Дата возникновения задолженности | Дата погашения либо срок оплаты согласно договору | Причина возникновения задолженности | Характеристика задолженности (безнадежная, просроченная, текущая) | Вероятный срок погашения |
|---|---|---|---|---|---|---|
| ЛокоПромТранс, ООО | 1 297 994,00 | | 4 кв. 2022-1 кв. 2023 | расчеты с прочими кредиторами | текущая | 31.03.2023 |
| ЛПК АВАНГАРД С, ООО | 6 601 774,08 | | 4 кв. 2022-1 кв. 2023 | расчеты с прочими кредиторами | текущая | 31.03.2023 |
| Магистраль, ООО НПО | 29 196 167,24 | | 4 кв. 2022-1 кв. 2023 | расчеты с прочими кредиторами | текущая | 31.03.2023 |
| МАКАЛУ, ООО | 69 000,00 | | 4 кв. 2022-1 кв. 2023 | расчеты с прочими кредиторами | текущая | 31.03.2023 |
| МАСПРОМ, ООО | 510 000,00 | | 4 кв. 2022-1 кв. 2023 | расчеты с прочими кредиторами | текущая | 31.03.2023 |
| Материалы Контактной Сети, ООО | 899 000,00 | | 4 кв. 2022-1 кв. 2023 | расчеты с прочими кредиторами | текущая | 31.03.2023 |
| МАШСТАЛЬ НПО, ООО | 5 359 423,61 | | 4 кв. 2022-1 кв. 2023 | расчеты с прочими кредиторами | текущая | 31.03.2023 |
| Мегавольт, ООО | 4 176 849,48 | | 4 кв. 2022-1 кв. 2023 | расчеты с прочими кредиторами | текущая | 31.03.2023 |
| МЕТАЛЛСЕРВИС-КОМПЛЕКТ, ООО | 12 883 779,70 | | 4 кв. 2022-1 кв. 2023 | расчеты с прочими кредиторами | текущая | 31.03.2023 |
| Метизкомплект, ООО ЦОБ | 2 575 901,37 | | 4 кв. 2022-1 кв. 2023 | расчеты с прочими кредиторами | текущая | 31.03.2023 |
| Миканит, ООО | 850 576,80 | | 4 кв. 2022-1 кв. 2023 | расчеты с прочими кредиторами | текущая | 31.03.2023 |
| МК-СЕРВИС, ООО | 9 359 445,60 | | 4 кв. 2022-1 кв. 2023 | расчеты с прочими кредиторами | текущая | 31.03.2023 |
| НК Лидер, ООО | 14 469 276,66 | | 4 кв. 2022-1 кв. 2023 | расчеты с прочими кредиторами | текущая | 31.03.2023 |
| НПК ПРОМТЕХУГОЛЬ, ООО | 64 000,00 | | 4 кв. 2022-1 кв. 2023 | расчеты с прочими кредиторами | текущая | 31.03.2023 |
| НПФ «БЛАГОСОСТОЯНИЕ», АО | 40,00 | | 4 кв. 2022-1 кв. 2023 | расчеты с прочими кредиторами | текущая | 31.03.2023 |
| НПЦ Спектр, АО | 84 000,00 | | 4 кв. 2022-1 кв. 2023 | расчеты с прочими кредиторами | текущая | 31.03.2023 |
| НТ-КОМ ИНЖИНИРИНГ, ООО | 150 000,00 | | 4 кв. 2022-1 кв. 2023 | расчеты с прочими кредиторами | текущая | 31.03.2023 |
| НТЦ Технологии Ремонта, ООО | 33 400,00 | | 4 кв. 2022-1 кв. 2023 | расчеты с прочими кредиторами | текущая | 31.03.2023 |
| ОЗТМ, ООО | 920 684,45 | | 4 кв. 2022-1 кв. 2023 | расчеты с прочими кредиторами | текущая | 31.03.2023 |
| ОМЗ, ООО | 1 340 000,00 | | 4 кв. 2022-1 кв. 2023 | расчеты с прочими кредиторами | текущая | 31.03.2023 |
| ОМК Стальной путь, АО | 1 652 461,30 | | 4 кв. 2022-1 кв. 2023 | расчеты с прочими кредиторами | текущая | 31.03.2023 |
| ОРИОН-ТЕХ, ООО | 140 000,00 | | 4 кв. 2022-1 кв. 2023 | расчеты с прочими кредиторами | текущая | 31.03.2023 |
| Орловская Металлобаза, ООО | 41 440 511,16 | | 4 кв. 2022-1 кв. 2023 | расчеты с прочими кредиторами | текущая | 31.03.2023 |
| Перспектива, ООО | 3 475 200,00 | | 4 кв. 2022-1 кв. 2023 | расчеты с прочими кредиторами | текущая | 31.03.2023 |
| ПК "ФЕРРУМ ТРЕЙД", ООО | 76 809 801,23 | | 4 кв. 2022-1 кв. 2023 | расчеты с прочими кредиторами | текущая | 31.03.2023 |
| ПОЛИМЕР ЭКСПЕРТ, ООО | 200 000,00 | | 4 кв. 2022-1 кв. 2023 | расчеты с прочими кредиторами | текущая | 31.03.2023 |
| Полипласт Новомосковск, ООО | 145 000,00 | | 4 кв. 2022-1 кв. 2023 | расчеты с прочими кредиторами | текущая | 31.03.2023 |
| ПОЛИПЛАСТ-УРАЛСИБ, ООО | 3 028 941,00 | | 4 кв. 2022-1 кв. 2023 | расчеты с прочими кредиторами | текущая | 31.03.2023 |
| Предприятие МИКРОТЕХ, ООО | 649 800,00 | | 4 кв. 2022-1 кв. 2023 | расчеты с прочими кредиторами | текущая | 31.03.2023 |
| ПРИМА, ООО | 107 745 848,10 | | 4 кв. 2022-1 кв. 2023 | расчеты с прочими кредиторами | текущая | 31.03.2023 |
| ПРИНТЕКА, ООО | 74 250,00 | | 4 кв. 2022-1 кв. 2023 | расчеты с прочими кредиторами | текущая | 31.03.2023 |
| ПРОЕКТМОНТАЖАВТОМАТИКА, АО | 24 231 000,00 | | 4 кв. 2022-1 кв. 2023 | расчеты с прочими кредиторами | текущая | 31.03.2023 |
| ПРОМРЕСУРС, ООО | 519 984,00 | | 4 кв. 2022-1 кв. 2023 | расчеты с прочими кредиторами | текущая | 31.03.2023 |
| ПРОФСТРОЙ, ООО | 133 000,00 | | 4 кв. 2022-1 кв. 2023 | расчеты с прочими кредиторами | текущая | 31.03.2023 |
| ПТК, ООО | 2 353 440,59 | | 4 кв. 2022-1 кв. 2023 | расчеты с прочими кредиторами | текущая | 31.03.2023 |
| Регион-Ресурс, ООО | 1 280 000,00 | | 4 кв. 2022-1 кв. 2023 | расчеты с прочими кредиторами | текущая | 31.03.2023 |
| РЕСУРСИНВЕСТСТРОЙ, ООО | 306 000,00 | | 4 кв. 2022-1 кв. 2023 | расчеты с прочими кредиторами | текущая | 31.03.2023 |
| РЖД Логистика, АО | 40 800,00 | | 4 кв. 2022-1 кв. 2023 | расчеты с прочими кредиторами | текущая | 31.03.2023 |
| РЖД, ОАО | 173 724 069,67 | | 4 кв. 2022-1 кв. 2023 | расчеты с прочими кредиторами | текущая | 31.03.2023 |
| РЖДстрой, АО | 1 389 273,50 | | 4 кв. 2022-1 кв. 2023 | расчеты с прочими кредиторами | текущая | 31.03.2023 |
| РОСТЕХИНТЕГРАЦИЯ НТЦ, АО | 21 960 155,84 | | 4 кв. 2022-1 кв. 2023 | расчеты с прочими кредиторами | текущая | 31.03.2023 |
| РПК Реммаш, ООО | 22 000,00 | | 4 кв. 2022-1 кв. 2023 | расчеты с прочими кредиторами | текущая | 31.03.2023 |
| РУДПРОМ, ООО | 3 124 758,72 | | 4 кв. 2022-1 кв. 2023 | расчеты с прочими кредиторами | текущая | 31.03.2023 |
| РУССКИЙ СТРОИТЕЛЬ, ООО | 9 941 258,00 | | 4 кв. 2022-1 кв. 2023 | расчеты с прочими кредиторами | текущая | 31.03.2023 |
| РэйлТех, ООО | 3 245 727,20 | | 4 кв. 2022-1 кв. 2023 | расчеты с прочими кредиторами | текущая | 31.03.2023 |
| САМАРАВАГОН, АО | 0,60 | | 4 кв. 2022-1 кв. 2023 | расчеты с прочими кредиторами | текущая | 31.03.2023 |
| Северсталь-метиз, ОАО | 11 116 442,79 | | 4 кв. 2022-1 кв. 2023 | расчеты с прочими кредиторами | текущая | 31.03.2023 |
| СибТрансМаш, ООО | 84 267 964,00 | | 4 кв. 2022-1 кв. 2023 | расчеты с прочими кредиторами | текущая | 31.03.2023 |
| Синоптика Групп, ООО | 2 144 400,02 | | 4 кв. 2022-1 кв. 2023 | расчеты с прочими кредиторами | текущая | 31.03.2023 |
| СОЮЗКАРБОН, ООО | 6 140 763,96 | | 4 кв. 2022-1 кв. 2023 | расчеты с прочими кредиторами | текущая | 31.03.2023 |
| СПЕЦ СТРОЙ ПУТЬ, ООО | 300 000,00 | | 4 кв. 2022-1 кв. 2023 | расчеты с прочими кредиторами | текущая | 31.03.2023 |
| СПЕЦАВТОИНЖИНИРИНГ, ООО | -474 661,11 | | 4 кв. 2022-1 кв. 2023 | расчеты с прочими кредиторами | текущая | 31.03.2023 |
| СТАЛЕК, ООО | 2 930 069,57 | | 4 кв. 2022-1 кв. 2023 | расчеты с прочими кредиторами | текущая | 31.03.2023 |

| Наименование кредитора | Сумма задолженности, руб. | Дата возникновения задолженности | Дата погашения либо срок оплаты согласно договору | Причина возникновения задолженности | Характеристика задолженности (безнадежная, просроченная, текущая) | Вероятный срок погашения |
|---|---|---|---|---|---|---|
| СТАЛЬМОСТИНЖИНИРИНГ ГРУПП, ООО | 45 499 081,38 | | 4 кв. 2022-1 кв. 2023 | расчеты с прочими кредиторами | текущая | 31.03.2023 |
| СТРОЙРЕСУРС, ООО | 17 893 960,44 | | 4 кв. 2022-1 кв. 2023 | расчеты с прочими кредиторами | текущая | 31.03.2023 |
| СТРОЙСНАБ, ООО | 120 564,00 | | 4 кв. 2022-1 кв. 2023 | расчеты с прочими кредиторами | текущая | 31.03.2023 |
| Судотехнология, АО ЭПФ | 11 398 774,97 | | 4 кв. 2022-1 кв. 2023 | расчеты с прочими кредиторами | текущая | 31.03.2023 |
| СФЕРА, ООО | 78 850 563,77 | | 4 кв. 2022-1 кв. 2023 | расчеты с прочими кредиторами | текущая | 31.03.2023 |
| ТАРГЕТ, ООО | 6 933 881,80 | | 4 кв. 2022-1 кв. 2023 | расчеты с прочими кредиторами | текущая | 31.03.2023 |
| ТВС, АО | 16 856 501,40 | | 4 кв. 2022-1 кв. 2023 | расчеты с прочими кредиторами | текущая | 31.03.2023 |
| ТД АЗБУКА ЗАЩИТЫ, ООО | 5 531 412,85 | | 4 кв. 2022-1 кв. 2023 | расчеты с прочими кредиторами | текущая | 31.03.2023 |
| ТД ЕПК, ООО | 121 845 652,70 | | 4 кв. 2022-1 кв. 2023 | расчеты с прочими кредиторами | текущая | 31.03.2023 |
| ТД РЕГИОНПРОМСЕРВИС, ООО | 4 790 960,67 | | 4 кв. 2022-1 кв. 2023 | расчеты с прочими кредиторами | текущая | 31.03.2023 |
| ТЕМЕРСО, АО | 600 000,00 | | 4 кв. 2022-1 кв. 2023 | расчеты с прочими кредиторами | текущая | 31.03.2023 |
| ТЕХКОМП,ООО | 62 000,00 | | 4 кв. 2022-1 кв. 2023 | расчеты с прочими кредиторами | текущая | 31.03.2023 |
| ТЕХНОКОМ, ГК ООО | 491 000,00 | | 4 кв. 2022-1 кв. 2023 | расчеты с прочими кредиторами | текущая | 31.03.2023 |
| ТЕХНОКОНСТРУКЦИЯ, ООО | 213 000,00 | | 4 кв. 2022-1 кв. 2023 | расчеты с прочими кредиторами | текущая | 31.03.2023 |
| ТЕХНОПЛАСТ, ООО | 653 680 722,20 | | 4 кв. 2022-1 кв. 2023 | расчеты с прочими кредиторами | текущая | 31.03.2023 |
| ТЕХНОСТРОЙ, ООО | 9 031 987,17 | | 4 кв. 2022-1 кв. 2023 | расчеты с прочими кредиторами | текущая | 31.03.2023 |
| ТОРГОВАЯ КОМПАНИЯ "СНАБСЕРВИС", ООО | 3 981 551,82 | | 4 кв. 2022-1 кв. 2023 | расчеты с прочими кредиторами | текущая | 31.03.2023 |
| ТОРГОВЫЙ ДОМ «ТРАНСМЕТ», ООО | 5 160 960,00 | | 4 кв. 2022-1 кв. 2023 | расчеты с прочими кредиторами | текущая | 31.03.2023 |
| ТПТА Ритм, АО | 21 133 284,96 | | 4 кв. 2022-1 кв. 2023 | расчеты с прочими кредиторами | текущая | 31.03.2023 |
| ТРАНС-ТЕЛЕМАТИКА, ООО | 8 891 240,40 | | 4 кв. 2022-1 кв. 2023 | расчеты с прочими кредиторами | текущая | 31.03.2023 |
| Транскомплект, ООО - г.Санкт-Петербург | 42 106 907,17 | | 4 кв. 2022-1 кв. 2023 | расчеты с прочими кредиторами | текущая | 31.03.2023 |
| Трансмаш, АО | 31 824 000,00 | | 4 кв. 2022-1 кв. 2023 | расчеты с прочими кредиторами | текущая | 31.03.2023 |
| ТрансМет, ООО | 58 833 270,19 | | 4 кв. 2022-1 кв. 2023 | расчеты с прочими кредиторами | текущая | 31.03.2023 |
| ТрансРесурс, ООО | 616 852 734,39 | | 4 кв. 2022-1 кв. 2023 | расчеты с прочими кредиторами | текущая | 31.03.2023 |
| УВЗ-Транс, АО | 300 000,00 | | 4 кв. 2022-1 кв. 2023 | расчеты с прочими кредиторами | текущая | 31.03.2023 |
| УГЛЕПЛАСТИК, ООО | 6 569 254,11 | | 4 кв. 2022-1 кв. 2023 | расчеты с прочими кредиторами | текущая | 31.03.2023 |
| УГМК, ОАО | 10 918 519,91 | | 4 кв. 2022-1 кв. 2023 | расчеты с прочими кредиторами | текущая | 31.03.2023 |
| УК 1, ООО | 134 956 180,15 | | 4 кв. 2022-1 кв. 2023 | расчеты с прочими кредиторами | текущая | 31.03.2023 |
| УРАЛПРОМСТАЛЬ, ООО | 6 248 909,07 | | 4 кв. 2022-1 кв. 2023 | расчеты с прочими кредиторами | текущая | 31.03.2023 |
| ФКУ ИК-19 ГУФСИН РОССИИ ПО ИРКУТСКО | 528 120,00 | | 4 кв. 2022-1 кв. 2023 | расчеты с прочими кредиторами | текущая | 31.03.2023 |
| ФОРТ, ООО | 65 680 347,47 | | 4 кв. 2022-1 кв. 2023 | расчеты с прочими кредиторами | текущая | 31.03.2023 |
| Хилти Дистрибьюшн ЛТД, АО | 415 000,00 | | 4 кв. 2022-1 кв. 2023 | расчеты с прочими кредиторами | текущая | 31.03.2023 |
| ЦЕНТРАСОЛЬ, ООО | 200 000,00 | | 4 кв. 2022-1 кв. 2023 | расчеты с прочими кредиторами | текущая | 31.03.2023 |
| ЦЕНТРСТРОЙ, ООО | 2 101 671,42 | | 4 кв. 2022-1 кв. 2023 | расчеты с прочими кредиторами | текущая | 31.03.2023 |
| Частное лицо | 64 294,72 | | 4 кв. 2022-1 кв. 2023 | расчеты с прочими кредиторами | текущая | 31.03.2023 |
| ЭЖД, ООО | 124 918 310,65 | | 4 кв. 2022-1 кв. 2023 | расчеты с прочими кредиторами | текущая | 31.03.2023 |
| ЭкоЛесПром, ООО | 242 470 941,66 | | 4 кв. 2022-1 кв. 2023 | расчеты с прочими кредиторами | текущая | 31.03.2023 |
| ЭЛЕМЕНТСТАЛЬ, ООО | 2 590 356,64 | | 4 кв. 2022-1 кв. 2023 | расчеты с прочими кредиторами | текущая | 31.03.2023 |
| ЭЛСИ, АО | 11 021 760,00 | | 4 кв. 2022-1 кв. 2023 | расчеты с прочими кредиторами | текущая | 31.03.2023 |
| ЭЛТЕЗА,ОАО | 2 200 160,40 | | 4 кв. 2022-1 кв. 2023 | расчеты с прочими кредиторами | текущая | 31.03.2023 |
| ЭТАЛОН, ООО | 10 532 354,04 | | 4 кв. 2022-1 кв. 2023 | расчеты с прочими кредиторами | текущая | 31.03.2023 |
| ЮГ-ПЛАСТ, ООО | 5 000 000,00 | | 4 кв. 2022-1 кв. 2023 | расчеты с прочими кредиторами | текущая | 31.03.2023 |
| ЮНИКОН, АО | 1 410 750,00 | | 4 кв. 2022-1 кв. 2023 | расчеты с прочими кредиторами | текущая | 31.03.2023 |
| Задолженность перед персоналом | 11 435 879,68 | | 3 кв. 2022 | расчеты с прочими кредиторами | текущая | 30.09.2022 |
| Итого: | 6 779 823 386,92 | | | | | |

*Источник: 1. Данные, предоставленные Заказчиком.*

Вся задолженность подлежит корректировке.

Определение наилучшего метода корректировки кредиторской задолженности.

Для расчета стоимости дебиторской задолженности, подлежащей корректировке, целесообразно использовать методику дисконтирования будущих доходов.

Срок до погашения задолженности может определяться несколькими способами:

- как разность между сроком погашения согласно договора и датой отчетности;
- как разность между вероятным сроком погашения и датой отчетности;

- как срок оборачиваемости кредиторской задолженности Общества, рассчитанный при проведении финансового анализа;
- как среднерыночного срока оборачиваемости кредиторской задолженности.

При проведении настоящей оценки Оценщиком использовались данные по срокам погашения, предоставленные Заказчиком оценки. В качестве дат погашения Оценщик использовал даты окончания периодов погашения, предоставленных Заказчиком (принято в качестве допущения).

Результаты расчета сроков до погашения задолженностей представлены ниже.

| Наименование кредитора | Сумма задолженности, руб. | Дата окончания периода погашения | Принимаемый к расчету срок до погашения, дней |
|---|---|---|---|
| БАМСТРОЙТЕХНОЛОГИИ, ООО | 42 289,63 | 31.12.2023 | 457 |
| ВРК-1, АО | 710 078,48 | 31.12.2023 | 457 |
| ВРК-2, АО | 0,03 | 31.12.2023 | 457 |
| ЖЕЛДОРСНАБЖЕНИЕ, ООО | 255 147,11 | 31.12.2023 | 457 |
| Иванов Андрей Анатольевич, ИП | 681 454,87 | 31.12.2023 | 457 |
| ПРОМТРАНС-АВТО, ООО | 179 538,93 | 31.12.2023 | 457 |
| РЖД Логистика, АО | 3 668 125,03 | 31.12.2023 | 457 |
| РЖДстрой, АО | 2 488 072,16 | 31.12.2023 | 457 |
| Синкевич Станислав Анатольевич, ИП | 275 566,90 | 31.12.2023 | 457 |
| СПЕЦ СТРОЙ ПУТЬ, ООО | 1 365 600,85 | 31.12.2023 | 457 |
| СТРОЙТОРГНОВОСИБИРСК, ООО | 157 248,00 | 31.12.2023 | 457 |
| ТрансЛом, ООО | 1 452 331,36 | 31.12.2023 | 457 |
| ТрансМагистральСтрой, ООО | 9 750 000,00 | 31.12.2023 | 457 |
| ТС-ДЕМОНТАЖ, ООО | 3 518 136,00 | 31.12.2023 | 457 |
| Улан-Баторская железная дорога, АО | 393 493,23 | 31.12.2023 | 457 |
| УШМУН, ООО | 90 000,00 | 31.12.2023 | 457 |
| ФГК, АО | 1 725 709 382,04 | 31.12.2023 | 457 |
| ЭЛИТ СТРОЙ, ООО | 47 587,18 | 31.12.2023 | 457 |
| Южно-Кавказская железная дорога, ЗАО | 590 445,45 | 31.12.2023 | 457 |
| Ярославский ВРЗ Ремпутьмаш, АО | 2 585 313,24 | 31.12.2023 | 457 |
| 101 письмо.ру, ООО | 40 040,00 | 31.03.2023 | 182 |
| АДАЛСА ИНВЕСТМЕНТС ЛИМИТЕД, КОО | 407 567,58 | 31.03.2023 | 182 |
| АЛЬЯНС-ПРО, ООО | 10 090,42 | 31.03.2023 | 182 |
| ГДЕ, ООО | 41 440,24 | 31.03.2023 | 182 |
| ДЕЛИС АРХИВ, ООО | 40 168,80 | 31.03.2023 | 182 |
| ДЕПО, ООО НИК | 57 843,41 | 31.03.2023 | 182 |
| ДИ-КОМПЛЕКТ, ООО | 479 330,92 | 31.03.2023 | 182 |
| ДИДЖИТАЛ ДИЗАЙН ИТ, ООО | 41 666,66 | 31.03.2023 | 182 |
| Завод опытного машиностроения, ООО | 30 370,01 | 31.03.2023 | 182 |
| ИнтелИнфо, ООО | 7 600,00 | 31.03.2023 | 182 |
| Каскад - РСП, ЧОП, ООО | 126 500,00 | 31.03.2023 | 182 |
| Корпорация МСП, АО | 38 874,00 | 31.03.2023 | 182 |
| Магистраль, ООО НПО | 200 222,52 | 31.03.2023 | 182 |
| МЕГАГРУПП, ООО | 299 900,58 | 31.03.2023 | 182 |
| МегаФон, ПАО | 78 003,26 | 31.03.2023 | 182 |
| МЕДИКУМ, ООО | 18 400,00 | 31.03.2023 | 182 |
| Московская ДМС | 108 489,12 | 31.03.2023 | 182 |
| МТС, ПАО | 1 683,86 | 31.03.2023 | 182 |
| Н-Системс, ООО | 74 520,00 | 31.03.2023 | 182 |
| НИИАС, АО | 48 708,91 | 31.03.2023 | 182 |
| НОРМАТЕХ, ООО | 4 584 521,89 | 31.03.2023 | 182 |
| ОСГ Рекордз Менеджмент Центр, ООО | 226 069,50 | 31.03.2023 | 182 |
| Приморское аэроагентство, АО | 26 335,30 | 31.03.2023 | 182 |
| Прудник Роман Евгеньевич, ИП | 140 000,00 | 31.03.2023 | 182 |
| РЖД, ОАО | 7 608 900,01 | 31.03.2023 | 182 |
| РОЛЬФ МОТОРС, ООО | 23 872,80 | 31.03.2023 | 182 |
| СКБ Контур, АО ПФ | 57 600,00 | 31.03.2023 | 182 |

| Наименование кредитора | Сумма задолженности, руб. | Дата окончания периода погашения | Принимаемый к расчету срок до погашения, дней |
|---|---|---|---|
| СоюзИнтегро, ООО | 386 555,19 | 31.03.2023 | 182 |
| ТД ЕПК, ООО | -60 526,42 | 31.03.2023 | 182 |
| ТПТА Ритм, АО | 18 275,94 | 31.03.2023 | 182 |
| ТрансТелеКом, АО Компания | 97 200,00 | 31.03.2023 | 182 |
| ФГК, АО | 14 448 439,23 | 31.03.2023 | 182 |
| ФЛИТ АП, ООО | 5 689 200,00 | 31.03.2023 | 182 |
| Центральная дирекция закупок и снабжени | 4 252 145,17 | 31.03.2023 | 182 |
| Центральная дирекция по ремонту пути | 49 761,18 | 31.03.2023 | 182 |
| ЦУТК структурное подразделение ЦСС | 8 567,79 | 31.03.2023 | 182 |
| ЧДК, ООО | 312 162,84 | 31.03.2023 | 182 |
| Расчеты по социальному страхованию (пени) | -717,64 | 31.03.2023 | 182 |
| Расчеты по социальному страхованию (17) | 141 491,58 | 31.03.2023 | 182 |
| Расчеты с пенсионным фондом - страхов. часть (пени | -0,01 | 31.03.2023 | 182 |
| Дополнительные взносы на страховую часть пенсии | -0,04 | 31.03.2023 | 182 |
| Расчеты с пенсионным фондом-страховая часть (17) | 4 203 155,42 | 31.03.2023 | 182 |
| Расчёты по обязат. мед.страхованию с ФФОМС (17) | 1 339 293,00 | 31.03.2023 | 182 |
| Расчеты по социальному страх.от несч.случая | 52 325,62 | 31.03.2023 | 182 |
| Расчте по НДФЛ | 2 671 951,00 | 31.03.2023 | 182 |
| Расчет по налогу на доходы физических лиц 15% | 364 879,00 | 31.03.2023 | 182 |
| Начисленный НДС от реализации | 1 136 600,39 | 31.03.2023 | 182 |
| Расчеты по уплате НДС (Текущий) | 16 213 149,22 | 31.03.2023 | 182 |
| ПКФ РАНЕС", ООО | 5 876,00 | 31.03.2023 | 182 |
| Абдулинский ПРМЗ Ремпутьмаш, АО | 182 000,00 | 31.03.2023 | 182 |
| АБСОЛЮТ БАНК, ПАО АКБ | 1 215 056,00 | 31.03.2023 | 182 |
| АЙТУБИ, ООО | 85 000,00 | 31.03.2023 | 182 |
| АК, ООО | 9 500 113,02 | 31.03.2023 | 182 |
| Алатырский механический завод, АО | 600 000,00 | 31.03.2023 | 182 |
| Алтайвагон, АО | 369 648 000,00 | 31.03.2023 | 182 |
| АЛЬФА ГЛОБАЛ, ООО | 88 427,59 | 31.03.2023 | 182 |
| АНДИ Групп, ООО ПК | 6 377 858,40 | 31.03.2023 | 182 |
| АО «РПМ» | 28 896,97 | 31.03.2023 | 182 |
| АСАНТИС, ООО | 2 337 999,60 | 31.03.2023 | 182 |
| АСТРА-ТРАНС, ООО | 74 093,40 | 31.03.2023 | 182 |
| АЭ-СЕРВИС, ООО | 1 357 215,19 | 31.03.2023 | 182 |
| БМК, АО | 3 127 050,76 | 31.03.2023 | 182 |
| ВЕКТОР, ООО | 1 428 969,60 | 31.03.2023 | 182 |
| ВЕНТА, ООО | 44 620 228,26 | 31.03.2023 | 182 |
| Вербус, ООО | 141 000,00 | 31.03.2023 | 182 |
| ВМЗ, АО | 87 737,27 | 31.03.2023 | 182 |
| ВРК-1, АО | 2 625 210,57 | 31.03.2023 | 182 |
| ВРК-2, АО | 3 951 943,85 | 31.03.2023 | 182 |
| ГаммаРесурс, ООО | 39 274 767,18 | 31.03.2023 | 182 |
| ГЛАВСНАБ, ООО | 1 552 814,22 | 31.03.2023 | 182 |
| Гранит-Саламандра, АО НПГ | 5 090 160,00 | 31.03.2023 | 182 |
| ГРОНАДА, ООО | 6 986 379,24 | 31.03.2023 | 182 |
| ГРС, ООО | 20 000 000,00 | 31.03.2023 | 182 |
| ДелОникс-Групп, ООО | 15 297 967,66 | 31.03.2023 | 182 |
| ДЕПО, ООО НИК | 223 000,00 | 31.03.2023 | 182 |
| Дизель-Сервис, ООО | 30 000,00 | 31.03.2023 | 182 |
| ЕВРАЗ Маркет, АО | 3 206 053,44 | 31.03.2023 | 182 |
| ЕВРАЗ ТК, ООО | 1 267 640 753,35 | 31.03.2023 | 182 |
| ЕЛИЗАР, ООО | 10 901 614,77 | 31.03.2023 | 182 |
| ЖД ТРАНС, ООО | 3 300 000,00 | 31.03.2023 | 182 |
| Завод опытного машиностроения, ООО | 178 000,00 | 31.03.2023 | 182 |

| Наименование кредитора | Сумма задолженности, руб. | Дата окончания периода погашения | Принимаемый к расчету срок до погашения, дней |
|---|---|---|---|
| ЗМИ - Профит, ООО | 1 751 952,00 | 31.03.2023 | 182 |
| ЗТЛ, ТОРГОВО-ПРОИЗВОДСТВЕННАЯ КОМПАНИЯ | 4 625 702,40 | 31.03.2023 | 182 |
| ИНЕРТ-ОПТ, ООО | 312 074,74 | 31.03.2023 | 182 |
| ИСЗ, ООО | 1 000 000,00 | 31.03.2023 | 182 |
| ИСКАНДЕР ГК, АО | 425 817,00 | 31.03.2023 | 182 |
| Итэк, ООО | 920 000,00 | 31.03.2023 | 182 |
| Каскад - РСП, ЧОП, ООО | 84 600,00 | 31.03.2023 | 182 |
| КИТ, ООО | 3 784 400,00 | 31.03.2023 | 182 |
| КОМПАНИЯ КОНДОР, ООО | 600 012,00 | 31.03.2023 | 182 |
| КОМПАНИЯ ЛЕГПРОМРАЗВИТИЕ, ООО | 700 000,00 | 31.03.2023 | 182 |
| КОМПАНИЯ ТРИЕРА, ООО | 100 000,00 | 31.03.2023 | 182 |
| КомплексТранс, ООО | 976 937,72 | 31.03.2023 | 182 |
| КПО, ООО | 170 000,00 | 31.03.2023 | 182 |
| КСЖД, ООО | 45 787 220,65 | 31.03.2023 | 182 |
| Кубаньжелдормаш, АО | 120 000,00 | 31.03.2023 | 182 |
| Курочкин Сергей Александрович | 1 650,00 | 31.03.2023 | 182 |
| ЛЕГУС, ООО | 150 000,00 | 31.03.2023 | 182 |
| ЛокоПромТранс, ООО | 1 297 994,00 | 31.03.2023 | 182 |
| ЛПК АВАНГАРД С, ООО | 6 601 774,08 | 31.03.2023 | 182 |
| Магистраль, ООО НПО | 29 196 167,24 | 31.03.2023 | 182 |
| МАКАЛУ, ООО | 69 000,00 | 31.03.2023 | 182 |
| МАСПРОМ, ООО | 510 000,00 | 31.03.2023 | 182 |
| Материалы Контактной Сети, ООО | 899 000,00 | 31.03.2023 | 182 |
| МАШСТАЛЬ НПО, ООО | 5 359 423,61 | 31.03.2023 | 182 |
| Мегавольт, ООО | 4 176 849,48 | 31.03.2023 | 182 |
| МЕТАЛЛСЕРВИС-КОМПЛЕКТ, ООО | 12 883 779,70 | 31.03.2023 | 182 |
| Метизкомплект, ООО ЦОБ | 2 575 901,37 | 31.03.2023 | 182 |
| Миканит, ООО | 850 576,80 | 31.03.2023 | 182 |
| МК-СЕРВИС, ООО | 9 359 445,60 | 31.03.2023 | 182 |
| НК Лидер, ООО | 14 469 276,66 | 31.03.2023 | 182 |
| НПК ПРОМТЕХУГОЛЬ, ООО | 64 000,00 | 31.03.2023 | 182 |
| НПФ «БЛАГОСОСТОЯНИЕ», АО | 40,00 | 31.03.2023 | 182 |
| НПЦ Спектр, АО | 84 000,00 | 31.03.2023 | 182 |
| НТ-КОМ ИНЖИНИРИНГ, ООО | 150 000,00 | 31.03.2023 | 182 |
| НТЦ Технологии Ремонта, ООО | 33 400,00 | 31.03.2023 | 182 |
| ОЗТМ, ООО | 920 684,45 | 31.03.2023 | 182 |
| ОМЗ, ООО | 1 340 000,00 | 31.03.2023 | 182 |
| ОМК Стальной путь, АО | 1 652 461,30 | 31.03.2023 | 182 |
| ОРИОН-ТЕХ, ООО | 140 000,00 | 31.03.2023 | 182 |
| Орловская Металлобаза, ООО | 41 440 511,16 | 31.03.2023 | 182 |
| Перспектива, ООО | 3 475 200,00 | 31.03.2023 | 182 |
| ПК "ФЕРРУМ ТРЕЙД", ООО | 76 809 801,23 | 31.03.2023 | 182 |
| ПОЛИМЕР ЭКСПЕРТ, ООО | 200 000,00 | 31.03.2023 | 182 |
| Полипласт Новомосковск, ООО | 145 000,00 | 31.03.2023 | 182 |
| ПОЛИПЛАСТ-УРАЛСИБ, ООО | 3 028 941,00 | 31.03.2023 | 182 |
| Предприятие МИКРОТЕХ, ООО | 649 800,00 | 31.03.2023 | 182 |
| ПРИМА, ООО | 107 745 848,10 | 31.03.2023 | 182 |
| ПРИНТЕКА, ООО | 74 250,00 | 31.03.2023 | 182 |
| ПРОЕКТМОНТАЖАВТОМАТИКА, АО | 24 231 000,00 | 31.03.2023 | 182 |
| ПРОМРЕСУРС, ООО | 519 984,00 | 31.03.2023 | 182 |
| ПРОФСТРОЙ, ООО | 133 000,00 | 31.03.2023 | 182 |
| ПТК, ООО | 2 353 440,59 | 31.03.2023 | 182 |
| Регион-Ресурс, ООО | 1 280 000,00 | 31.03.2023 | 182 |
| РЕСУРСИНВЕСТСТРОЙ, ООО | 306 000,00 | 31.03.2023 | 182 |

| Наименование кредитора | Сумма задолженности, руб. | Дата окончания периода погашения | Принимаемый к расчету срок до погашения, дней |
|---|---|---|---|
| РЖД Логистика, АО | 40 800,00 | 31.03.2023 | 182 |
| РЖД, ОАО | 173 724 069,67 | 31.03.2023 | 182 |
| РЖДстрой, АО | 1 389 273,50 | 31.03.2023 | 182 |
| РОСТЕХИНТЕГРАЦИЯ НТЦ, АО | 21 960 155,84 | 31.03.2023 | 182 |
| РПК Реммаш, ООО | 22 000,00 | 31.03.2023 | 182 |
| РУДПРОМ, ООО | 3 124 758,72 | 31.03.2023 | 182 |
| РУССКИЙ СТРОИТЕЛЬ, ООО | 9 941 258,00 | 31.03.2023 | 182 |
| РэйлТех, ООО | 3 245 727,20 | 31.03.2023 | 182 |
| САМАРАВАГОН, АО | 0,60 | 31.03.2023 | 182 |
| Северсталь-метиз, ОАО | 11 116 442,79 | 31.03.2023 | 182 |
| СибТрансМаш, ООО | 84 267 964,00 | 31.03.2023 | 182 |
| Синоптика Групп, ООО | 2 144 400,02 | 31.03.2023 | 182 |
| СОЮЗКАРБОН, ООО | 6 140 763,96 | 31.03.2023 | 182 |
| СПЕЦ СТРОЙ ПУТЬ, ООО | 300 000,00 | 31.03.2023 | 182 |
| СПЕЦАВТОИНЖИНИРИНГ, ООО | -474 661,11 | 31.03.2023 | 182 |
| СТАЛЕК, ООО | 2 930 069,57 | 31.03.2023 | 182 |
| СТАЛЬМОСТИНЖИНИРИНГ ГРУПП, ООО | 45 499 081,38 | 31.03.2023 | 182 |
| СТРОЙРЕСУРС, ООО | 17 893 960,44 | 31.03.2023 | 182 |
| СТРОЙСНАБ, ООО | 120 564,00 | 31.03.2023 | 182 |
| Судотехнология, АО ЭПФ | 11 398 774,97 | 31.03.2023 | 182 |
| СФЕРА, ООО | 78 850 563,77 | 31.03.2023 | 182 |
| ТАРГЕТ, ООО | 6 933 881,80 | 31.03.2023 | 182 |
| ТВС, АО | 16 856 501,40 | 31.03.2023 | 182 |
| ТД АЗБУКА ЗАЩИТЫ, ООО | 5 531 412,85 | 31.03.2023 | 182 |
| ТД ЕПК, ООО | 121 845 652,70 | 31.03.2023 | 182 |
| ТД РЕГИОНПРОМСЕРВИС, ООО | 4 790 960,67 | 31.03.2023 | 182 |
| ТЕМЕРСО, АО | 600 000,00 | 31.03.2023 | 182 |
| ТЕХКОМП,ООО | 62 000,00 | 31.03.2023 | 182 |
| ТЕХНОКОМ, ГК ООО | 491 000,00 | 31.03.2023 | 182 |
| ТЕХНОКОНСТРУКЦИЯ, ООО | 213 000,00 | 31.03.2023 | 182 |
| ТЕХНОПЛАСТ, ООО | 653 680 722,20 | 31.03.2023 | 182 |
| ТЕХНОСТРОЙ, ООО | 9 031 987,17 | 31.03.2023 | 182 |
| ТОРГОВАЯ КОМПАНИЯ "СНАБСЕРВИС", ООО | 3 981 551,82 | 31.03.2023 | 182 |
| ТОРГОВЫЙ ДОМ «ТРАНСМЕТ», ООО | 5 160 960,00 | 31.03.2023 | 182 |
| ТПТА Ритм, АО | 21 133 284,96 | 31.03.2023 | 182 |
| ТРАНС-ТЕЛЕМАТИКА, ООО | 8 891 240,40 | 31.03.2023 | 182 |
| Транскомплект, ООО - г.Санкт-Петербург | 42 106 907,17 | 31.03.2023 | 182 |
| Трансмаш, АО | 31 824 000,00 | 31.03.2023 | 182 |
| ТрансМет, ООО | 58 833 270,19 | 31.03.2023 | 182 |
| ТрансРесурс, ООО | 616 852 734,39 | 31.03.2023 | 182 |
| УВЗ-Транс, АО | 300 000,00 | 31.03.2023 | 182 |
| УГЛЕПЛАСТИК, ООО | 6 569 254,11 | 31.03.2023 | 182 |
| УГМК, ОАО | 10 918 519,91 | 31.03.2023 | 182 |
| УК 1, ООО | 134 956 180,15 | 31.03.2023 | 182 |
| УРАЛПРОМСТАЛЬ, ООО | 6 248 909,07 | 31.03.2023 | 182 |
| ФКУ ИК-19 ГУФСИН РОССИИ ПО ИРКУТСКО | 528 120,00 | 31.03.2023 | 182 |
| ФОРТ, ООО | 65 680 347,47 | 31.03.2023 | 182 |
| Хилти Дистрибьюшн ЛТД, АО | 415 000,00 | 31.03.2023 | 182 |
| ЦЕНТРАСОЛЬ, ООО | 200 000,00 | 31.03.2023 | 182 |
| ЦЕНТРСТРОЙ, ООО | 2 101 671,42 | 31.03.2023 | 182 |
| Частное лицо | 64 294,72 | 31.03.2023 | 182 |
| ЭЖД, ООО | 124 918 310,65 | 31.03.2023 | 182 |
| ЭкоЛесПром, ООО | 242 470 941,66 | 31.03.2023 | 182 |
| ЭЛЕМЕНТСТАЛЬ, ООО | 2 590 356,64 | 31.03.2023 | 182 |

| Наименование кредитора | Сумма задолженности, руб. | Дата окончания периода погашения | Принимаемый к расчету срок до погашения, дней |
|---|---|---|---|
| ЭЛСИ, АО | 11 021 760,00 | 31.03.2023 | 182 |
| ЭЛТЕЗА,ОАО | 2 200 160,40 | 31.03.2023 | 182 |
| ЭТАЛОН, ООО | 10 532 354,04 | 31.03.2023 | 182 |
| ЮГ-ПЛАСТ, ООО | 5 000 000,00 | 31.03.2023 | 182 |
| ЮНИКОН, АО | 1 410 750,00 | 31.03.2023 | 182 |
| Задолженность перед персоналом | 11 435 879,68 | 30.09.2022 | 0 |
| Итого | 6 779 823 386,92 | | |

*Источник: 1. Расчеты Оценщика.*

Для корректировки задолженности целесообразно использовать метод дисконтирования будущих доходов. Для расчета коэффициента дисконтирования модель 2 (погашение задолженности в течение периода (срока оборота), при допущении о равномерности погашения). Данный выбор обусловлен тем фактом, что кредиторская задолженность представляет собой обязательства, которые необходимо погасить как можно быстрее.

Расчет стоимости кредиторской задолженности с методики дисконтирования будущих доходов.

При проведении настоящей оценки расчет коэффициента дисконтирования для кредиторской задолженности рассчитывался как для задолженности, погашаемой в течение периода, при допущении о равномерности погашения.

Ставка дисконтирования (норма дисконта) определяется с учетом альтернативной эффективности использования капитала. Иными словами, ставка дисконтирования - это желаемая (ожидаемая) норма прибыльности (рентабельности), т.е. тот уровень доходности инвестируемых средств, который может быть обеспечен при помещении их в общедоступные финансовые механизмы (банки, финансовые компании и т. п.).

В соответствии с принятым методическим расходов расчета приведенной стоимости в качестве ставки нормы доходности следует использовать рыночную процентную ставку. При проведении настоящей оценки, для организаций, не ведущих операции на финансовых рынках, в качестве рыночной процентной ставки рассматривались процентные ставки по кредитам нефинансовым организациям.

Конечные условия выбора ставки дисконта представлены в табл. 48, результаты расчета представлены в табл. 49.

**Таблица 48.**

**Условия выбора ставки дисконта**

| Тип процентной ставки | Значение ставка дисконта | Ретроспективный период | Источник данных |
|---|---|---|---|
| Процентная ставка по кредитам нефинансовым организациям в целом по России | Значение на конец периода | октябрь 2021 г. – сентябрь 2022 г. | www.cbr.ru (Приложение 1) |

*Источник: 1. www.cbr.ru. 2. Расчеты Оценщика.*

**Таблица 49.**

**Результаты расчета ставки дисконта**

| до 30 дней | от 31 до 90 дней | от 91 до 180 дней | от 181 дня до 1 года | от 1 года до 3 лет | свыше 3 лет | свыше 1 года |
|---|---|---|---|---|---|---|
| 9,44% | 10,32% | 10,74% | 7,78% | 8,84% | 8,72% | 8,79% |

*Источник: 1. www.cbr.ru. 2. Расчеты Оценщика.*

В качестве ставки дисконта Оценщики использовали значение процентных ставок по кредитам, предоставленным кредитными организациями нефинансовым организациям со сроком предоставления соответствующим, сроку погашения задолженности, на конец периода.

Результаты расчета скорректированной стоимости кредиторской задолженности методом дисконтирования денежных потоков (МДДП) представлены в табл. 50.

**Таблица 50.**

**Результаты расчета стоимости кредиторской задолженности методом дисконтирования денежных потоков (МДДП)**

| Наименование кредитора | Сумма задолженности, руб. | Принимаемый к расчету срок до погашения, дней | Ставка дисконта, % | Коэффициент дисконтирования | Скорректированная стоимость, руб. |
|---|---|---|---|---|---|
| БАМСТРОЙТЕХНОЛОГИИ, ООО | 42 289,63 | 457 | 8,84 | 0,94835 | 40 105,37 |
| ВРК-1, АО | 710 078,48 | 457 | 8,84 | 0,94835 | 673 402,93 |
| ВРК-2, АО | 0,03 | 457 | 8,84 | 0,94835 | 0,03 |
| ЖЕЛДОРСНАБЖЕНИЕ, ООО | 255 147,11 | 457 | 8,84 | 0,94835 | 241 968,76 |
| Иванов Андрей Анатольевич, ИП | 681 454,87 | 457 | 8,84 | 0,94835 | 646 257,73 |

| Наименование кредитора | Сумма задолженности, руб. | Принимаемый к расчету срок до погашения, дней | Ставка дисконта, % | Коэффициент дисконтирования | Скорректированная стоимость, руб. |
|---|---|---|---|---|---|
| ПРОМТРАНС-АВТО, ООО | 179 538,93 | 457 | 8,84 | 0,94835 | 170 265,74 |
| РЖД Логистика, АО | 3 668 125,03 | 457 | 8,84 | 0,94835 | 3 478 666,37 |
| РЖДстрой, АО | 2 488 072,16 | 457 | 8,84 | 0,94835 | 2 359 563,23 |
| Синкевич Станислав Анатольевич, ИП | 275 566,90 | 457 | 8,84 | 0,94835 | 261 333,87 |
| СПЕЦ СТРОЙ ПУТЬ, ООО | 1 365 600,85 | 457 | 8,84 | 0,94835 | 1 295 067,57 |
| СТРОЙТОРГНОВОСИБИРСК, ООО | 157 248,00 | 457 | 8,84 | 0,94835 | 149 126,14 |
| ТрансЛом, ООО | 1 452 331,36 | 457 | 8,84 | 0,94835 | 1 377 318,45 |
| ТрансМагистральСтрой, ООО | 9 750 000,00 | 457 | 8,84 | 0,94835 | 9 246 412,50 |
| ТС-ДЕМОНТАЖ, ООО | 3 518 136,00 | 457 | 8,84 | 0,94835 | 3 336 424,28 |
| Улан-Баторская железная дорога, АО | 393 493,23 | 457 | 8,84 | 0,94835 | 373 169,30 |
| УШМУН, ООО | 90 000,00 | 457 | 8,84 | 0,94835 | 85 351,50 |
| ФГК, АО | 1 725 709 382,04 | 457 | 8,84 | 0,94835 | 1 636 576 492,46 |
| ЭЛИТ СТРОЙ, ООО | 47 587,18 | 457 | 8,84 | 0,94835 | 45 129,30 |
| Южно-Кавказская железная дорога, ЗАО | 590 445,45 | 457 | 8,84 | 0,94835 | 559 948,94 |
| Ярославский ВРЗ Ремпутьмаш, АО | 2 585 313,24 | 457 | 8,84 | 0,94835 | 2 451 781,81 |
| 101 письмо.ру, ООО | 40 040,00 | 182 | 7,78 | 0,98149 | 39 298,86 |
| АДАЛСА ИНВЕСТМЕНТС ЛИМИТЕД, КОО | 407 567,58 | 182 | 7,78 | 0,98149 | 400 023,50 |
| АЛЬЯНС-ПРО, ООО | 10 090,42 | 182 | 7,78 | 0,98149 | 9 903,65 |
| ГДЕ, ООО | 41 440,24 | 182 | 7,78 | 0,98149 | 40 673,18 |
| ДЕЛИС АРХИВ, ООО | 40 168,80 | 182 | 7,78 | 0,98149 | 39 425,28 |
| ДЕПО, ООО НИК | 57 843,41 | 182 | 7,78 | 0,98149 | 56 772,73 |
| ДИ-КОМПЛЕКТ, ООО | 479 330,92 | 182 | 7,78 | 0,98149 | 470 458,50 |
| ДИДЖИТАЛ ДИЗАЙН ИТ, ООО | 41 666,66 | 182 | 7,78 | 0,98149 | 40 895,41 |
| Завод опытного машиностроения, ООО | 30 370,01 | 182 | 7,78 | 0,98149 | 29 807,86 |
| ИнтелИнфо, ООО | 7 600,00 | 182 | 7,78 | 0,98149 | 7 459,32 |
| Каскад - РСП, ЧОП, ООО | 126 500,00 | 182 | 7,78 | 0,98149 | 124 158,49 |
| Корпорация МСП, АО | 38 874,00 | 182 | 7,78 | 0,98149 | 38 154,44 |
| Магистраль, ООО НПО | 200 222,52 | 182 | 7,78 | 0,98149 | 196 516,40 |
| МЕГАГРУПП, ООО | 299 900,58 | 182 | 7,78 | 0,98149 | 294 349,42 |
| МегаФон, ПАО | 78 003,26 | 182 | 7,78 | 0,98149 | 76 559,42 |
| МЕДИКУМ, ООО | 18 400,00 | 182 | 7,78 | 0,98149 | 18 059,42 |
| Московская ДМС | 108 489,12 | 182 | 7,78 | 0,98149 | 106 480,99 |
| МТС, ПАО | 1 683,86 | 182 | 7,78 | 0,98149 | 1 652,69 |
| Н-Системс, ООО | 74 520,00 | 182 | 7,78 | 0,98149 | 73 140,63 |
| НИИАС, АО | 48 708,91 | 182 | 7,78 | 0,98149 | 47 807,31 |
| НОРМАТЕХ, ООО | 4 584 521,89 | 182 | 7,78 | 0,98149 | 4 499 662,39 |
| ОСГ Рекордз Менеджмент Центр, ООО | 226 069,50 | 182 | 7,78 | 0,98149 | 221 884,95 |
| Приморское аэроагентство, АО | 26 335,30 | 182 | 7,78 | 0,98149 | 25 847,83 |
| Прудник Роман Евгеньевич, ИП | 140 000,00 | 182 | 7,78 | 0,98149 | 137 408,60 |
| РЖД, ОАО | 7 608 900,01 | 182 | 7,78 | 0,98149 | 7 468 059,27 |
| РОЛЬФ МОТОРС, ООО | 23 872,80 | 182 | 7,78 | 0,98149 | 23 430,91 |
| СКБ Контур, АО ПФ | 57 600,00 | 182 | 7,78 | 0,98149 | 56 533,82 |
| СоюзИнтегро, ООО | 386 555,19 | 182 | 7,78 | 0,98149 | 379 400,05 |
| ТД ЕПК, ООО | -60 526,42 | 182 | 7,78 | 0,98149 | -59 406,08 |
| ТПТА Ритм, АО | 18 275,94 | 182 | 7,78 | 0,98149 | 17 937,65 |
| ТрансТелеКом, АО Компания | 97 200,00 | 182 | 7,78 | 0,98149 | 95 400,83 |
| ФГК, АО | 14 448 439,23 | 182 | 7,78 | 0,98149 | 14 180 998,62 |
| ФЛИТ АП, ООО | 5 689 200,00 | 182 | 7,78 | 0,98149 | 5 583 892,91 |
| Центральная дирекция закупок и снабжени | 4 252 145,17 | 182 | 7,78 | 0,98149 | 4 173 437,96 |
| Центральная дирекция по ремонту пути | 49 761,18 | 182 | 7,78 | 0,98149 | 48 840,10 |
| ЦУТК структурное подразделение ЦСС | 8 567,79 | 182 | 7,78 | 0,98149 | 8 409,20 |
| ЧДК, ООО | 312 162,84 | 182 | 7,78 | 0,98149 | 306 384,71 |
| Расчеты по социальному страхованию (пени) | -717,64 | 182 | 7,78 | 0,98149 | -704,36 |

| Наименование кредитора | Сумма задолженности, руб. | Принимаемый к расчету срок до погашения, дней | Ставка дисконта, % | Коэффициент дисконтирования | Скорректированная стоимость, руб. |
|---|---|---|---|---|---|
| Расчеты по социальному страхованию (17) | 141 491,58 | 182 | 7,78 | 0,98149 | 138 872,57 |
| Расчеты с пенсионным фондом - страхов. часть (пени | -0,01 | 182 | 7,78 | 0,98149 | -0,01 |
| Дополнительные взносы на страховую часть пенсии | -0,04 | 182 | 7,78 | 0,98149 | -0,04 |
| Расчеты с пенсионным фондом-страховая часть (17) | 4 203 155,42 | 182 | 7,78 | 0,98149 | 4 125 355,01 |
| Расчёты по обязат. мед.страхованию с ФФОМС (17) | 1 339 293,00 | 182 | 7,78 | 0,98149 | 1 314 502,69 |
| Расчеты по социальному страх.от несч.случая | 52 325,62 | 182 | 7,78 | 0,98149 | 51 357,07 |
| Расчте по НДФЛ | 2 671 951,00 | 182 | 7,78 | 0,98149 | 2 622 493,19 |
| Расчет по налогу на доходы физических лиц 15% | 364 879,00 | 182 | 7,78 | 0,98149 | 358 125,09 |
| Начисленный НДС от реализации | 1 136 600,39 | 182 | 7,78 | 0,98149 | 1 115 561,92 |
| Расчеты по уплате НДС (Текущий) | 16 213 149,22 | 182 | 7,78 | 0,98149 | 15 913 043,83 |
| ПКФ РАНЕС", ООО | 5 876,00 | 182 | 7,78 | 0,98149 | 5 767,24 |
| Абдулинский ПРМЗ Ремпутьмаш, АО | 182 000,00 | 182 | 7,78 | 0,98149 | 178 631,18 |
| АБСОЛЮТ БАНК, ПАО АКБ | 1 215 056,00 | 182 | 7,78 | 0,98149 | 1 192 565,31 |
| АЙТУБИ, ООО | 85 000,00 | 182 | 7,78 | 0,98149 | 83 426,65 |
| АК, ООО | 9 500 113,02 | 182 | 7,78 | 0,98149 | 9 324 265,93 |
| Алатырский механический завод, АО | 600 000,00 | 182 | 7,78 | 0,98149 | 588 894,00 |
| Алтайвагон, АО | 369 648 000,00 | 182 | 7,78 | 0,98149 | 362 805 815,52 |
| АЛЬФА ГЛОБАЛ, ООО | 88 427,59 | 182 | 7,78 | 0,98149 | 86 790,80 |
| АНДИ Групп, ООО ПК | 6 377 858,40 | 182 | 7,78 | 0,98149 | 6 259 804,24 |
| АО «РПМ» | 28 896,97 | 182 | 7,78 | 0,98149 | 28 362,09 |
| АСАНТИС, ООО | 2 337 999,60 | 182 | 7,78 | 0,98149 | 2 294 723,23 |
| АСТРА-ТРАНС, ООО | 74 093,40 | 182 | 7,78 | 0,98149 | 72 721,93 |
| АЭ-СЕРВИС, ООО | 1 357 215,19 | 182 | 7,78 | 0,98149 | 1 332 093,14 |
| БМК, АО | 3 127 050,76 | 182 | 7,78 | 0,98149 | 3 069 169,05 |
| ВЕКТОР, ООО | 1 428 969,60 | 182 | 7,78 | 0,98149 | 1 402 519,37 |
| ВЕНТА, ООО | 44 620 228,26 | 182 | 7,78 | 0,98149 | 43 794 307,83 |
| Вербус, ООО | 141 000,00 | 182 | 7,78 | 0,98149 | 138 390,09 |
| ВМЗ, АО | 87 737,27 | 182 | 7,78 | 0,98149 | 86 113,25 |
| ВРК-1, АО | 2 625 210,57 | 182 | 7,78 | 0,98149 | 2 576 617,92 |
| ВРК-2, АО | 3 951 943,85 | 182 | 7,78 | 0,98149 | 3 878 793,37 |
| ГаммаРесурс, ООО | 39 274 767,18 | 182 | 7,78 | 0,98149 | 38 547 791,24 |
| ГЛАВСНАБ, ООО | 1 552 814,22 | 182 | 7,78 | 0,98149 | 1 524 071,63 |
| Гранит-Саламандра, АО НПГ | 5 090 160,00 | 182 | 7,78 | 0,98149 | 4 995 941,14 |
| ГРОНАДА, ООО | 6 986 379,24 | 182 | 7,78 | 0,98149 | 6 857 061,36 |
| ГРС, ООО | 20 000 000,00 | 182 | 7,78 | 0,98149 | 19 629 800,00 |
| ДелОникс-Групп, ООО | 15 297 967,66 | 182 | 7,78 | 0,98149 | 15 014 802,28 |
| ДЕПО, ООО НИК | 223 000,00 | 182 | 7,78 | 0,98149 | 218 872,27 |
| Дизель-Сервис, ООО | 30 000,00 | 182 | 7,78 | 0,98149 | 29 444,70 |
| ЕВРАЗ Маркет, АО | 3 206 053,44 | 182 | 7,78 | 0,98149 | 3 146 709,39 |
| ЕВРАЗ ТК, ООО | 1 267 640 753,35 | 182 | 7,78 | 0,98149 | 1 244 176 723,01 |
| ЕЛИЗАР, ООО | 10 901 614,77 | 182 | 7,78 | 0,98149 | 10 699 825,88 |
| ЖД ТРАНС, ООО | 3 300 000,00 | 182 | 7,78 | 0,98149 | 3 238 917,00 |
| Завод опытного машиностроения, ООО | 178 000,00 | 182 | 7,78 | 0,98149 | 174 705,22 |
| ЗМИ - Профит, ООО | 1 751 952,00 | 182 | 7,78 | 0,98149 | 1 719 523,37 |
| ЗТЛ, ТОРГОВО-ПРОИЗВОДСТВЕННАЯ КОМПАНИЯ | 4 625 702,40 | 182 | 7,78 | 0,98149 | 4 540 080,65 |
| ИНЕРТ-ОПТ, ООО | 312 074,74 | 182 | 7,78 | 0,98149 | 306 298,24 |
| ИСЗ, ООО | 1 000 000,00 | 182 | 7,78 | 0,98149 | 981 490,00 |
| ИСКАНДЕР ГК, АО | 425 817,00 | 182 | 7,78 | 0,98149 | 417 935,13 |
| Итэк, ООО | 920 000,00 | 182 | 7,78 | 0,98149 | 902 970,80 |
| Каскад - РСП, ЧОП, ООО | 84 600,00 | 182 | 7,78 | 0,98149 | 83 034,05 |
| КИТ, ООО | 3 784 400,00 | 182 | 7,78 | 0,98149 | 3 714 350,76 |
| КОМПАНИЯ КОНДОР, ООО | 600 012,00 | 182 | 7,78 | 0,98149 | 588 905,78 |
| КОМПАНИЯ ЛЕГПРОМРАЗВИТИЕ, ООО | 700 000,00 | 182 | 7,78 | 0,98149 | 687 043,00 |

| Наименование кредитора | Сумма задолженности, руб. | Принимаемый к расчету срок до погашения, дней | Ставка дисконта, % | Коэффициент дисконтирования | Скорректированная стоимость, руб. |
|---|---|---|---|---|---|
| КОМПАНИЯ ТРИЕРА, ООО | 100 000,00 | 182 | 7,78 | 0,98149 | 98 149,00 |
| КомплексТранс, ООО | 976 937,72 | 182 | 7,78 | 0,98149 | 958 854,60 |
| КПО, ООО | 170 000,00 | 182 | 7,78 | 0,98149 | 166 853,30 |
| КСЖД, ООО | 45 787 220,65 | 182 | 7,78 | 0,98149 | 44 939 699,20 |
| Кубаньжелдормаш, АО | 120 000,00 | 182 | 7,78 | 0,98149 | 117 778,80 |
| Курочкин Сергей Александрович | 1 650,00 | 182 | 7,78 | 0,98149 | 1 619,46 |
| ЛЕГУС, ООО | 150 000,00 | 182 | 7,78 | 0,98149 | 147 223,50 |
| ЛокоПромТранс, ООО | 1 297 994,00 | 182 | 7,78 | 0,98149 | 1 273 968,13 |
| ЛПК АВАНГАРД С, ООО | 6 601 774,08 | 182 | 7,78 | 0,98149 | 6 479 575,24 |
| Магистраль, ООО НПО | 29 196 167,24 | 182 | 7,78 | 0,98149 | 28 655 746,18 |
| МАКАЛУ, ООО | 69 000,00 | 182 | 7,78 | 0,98149 | 67 722,81 |
| МАСПРОМ, ООО | 510 000,00 | 182 | 7,78 | 0,98149 | 500 559,90 |
| Материалы Контактной Сети, ООО | 899 000,00 | 182 | 7,78 | 0,98149 | 882 359,51 |
| МАШСТАЛЬ НПО, ООО | 5 359 423,61 | 182 | 7,78 | 0,98149 | 5 260 220,68 |
| Мегавольт, ООО | 4 176 849,48 | 182 | 7,78 | 0,98149 | 4 099 536,00 |
| МЕТАЛЛСЕРВИС-КОМПЛЕКТ, ООО | 12 883 779,70 | 182 | 7,78 | 0,98149 | 12 645 300,94 |
| Метизкомплект, ООО ЦОБ | 2 575 901,37 | 182 | 7,78 | 0,98149 | 2 528 221,44 |
| Миканит, ООО | 850 576,80 | 182 | 7,78 | 0,98149 | 834 832,62 |
| МК-СЕРВИС, ООО | 9 359 445,60 | 182 | 7,78 | 0,98149 | 9 186 202,26 |
| НК Лидер, ООО | 14 469 276,66 | 182 | 7,78 | 0,98149 | 14 201 450,35 |
| НПК ПРОМТЕХУГОЛЬ, ООО | 64 000,00 | 182 | 7,78 | 0,98149 | 62 815,36 |
| НПФ «БЛАГОСОСТОЯНИЕ», АО | 40,00 | 182 | 7,78 | 0,98149 | 39,26 |
| НПЦ Спектр, АО | 84 000,00 | 182 | 7,78 | 0,98149 | 82 445,16 |
| НТ-КОМ ИНЖИНИРИНГ, ООО | 150 000,00 | 182 | 7,78 | 0,98149 | 147 223,50 |
| НТЦ Технологии Ремонта, ООО | 33 400,00 | 182 | 7,78 | 0,98149 | 32 781,77 |
| ОЗТМ, ООО | 920 684,45 | 182 | 7,78 | 0,98149 | 903 642,58 |
| ОМЗ, ООО | 1 340 000,00 | 182 | 7,78 | 0,98149 | 1 315 196,60 |
| ОМК Стальной путь, АО | 1 652 461,30 | 182 | 7,78 | 0,98149 | 1 621 874,24 |
| ОРИОН-ТЕХ, ООО | 140 000,00 | 182 | 7,78 | 0,98149 | 137 408,60 |
| Орловская Металлобаза, ООО | 41 440 511,16 | 182 | 7,78 | 0,98149 | 40 673 447,30 |
| Перспектива, ООО | 3 475 200,00 | 182 | 7,78 | 0,98149 | 3 410 874,05 |
| ПК "ФЕРРУМ ТРЕЙД", ООО | 76 809 801,23 | 182 | 7,78 | 0,98149 | 75 388 051,81 |
| ПОЛИМЕР ЭКСПЕРТ, ООО | 200 000,00 | 182 | 7,78 | 0,98149 | 196 298,00 |
| Полипласт Новомосковск, ООО | 145 000,00 | 182 | 7,78 | 0,98149 | 142 316,05 |
| ПОЛИПЛАСТ-УРАЛСИБ, ООО | 3 028 941,00 | 182 | 7,78 | 0,98149 | 2 972 875,30 |
| Предприятие МИКРОТЕХ, ООО | 649 800,00 | 182 | 7,78 | 0,98149 | 637 772,20 |
| ПРИМА, ООО | 107 745 848,10 | 182 | 7,78 | 0,98149 | 105 751 472,45 |
| ПРИНТЕКА, ООО | 74 250,00 | 182 | 7,78 | 0,98149 | 72 875,63 |
| ПРОЕКТМОНТАЖАВТОМАТИКА, АО | 24 231 000,00 | 182 | 7,78 | 0,98149 | 23 782 484,19 |
| ПРОМРЕСУРС, ООО | 519 984,00 | 182 | 7,78 | 0,98149 | 510 359,10 |
| ПРОФСТРОЙ, ООО | 133 000,00 | 182 | 7,78 | 0,98149 | 130 538,17 |
| ПТК, ООО | 2 353 440,59 | 182 | 7,78 | 0,98149 | 2 309 878,40 |
| Регион-Ресурс, ООО | 1 280 000,00 | 182 | 7,78 | 0,98149 | 1 256 307,20 |
| РЕСУРСИНВЕСТСТРОЙ, ООО | 306 000,00 | 182 | 7,78 | 0,98149 | 300 335,94 |
| РЖД Логистика, АО | 40 800,00 | 182 | 7,78 | 0,98149 | 40 044,79 |
| РЖД, ОАО | 173 724 069,67 | 182 | 7,78 | 0,98149 | 170 508 437,14 |
| РЖДстрой, АО | 1 389 273,50 | 182 | 7,78 | 0,98149 | 1 363 558,05 |
| РОСТЕХИНТЕГРАЦИЯ НТЦ, АО | 21 960 155,84 | 182 | 7,78 | 0,98149 | 21 553 673,36 |
| РПК Реммаш, ООО | 22 000,00 | 182 | 7,78 | 0,98149 | 21 592,78 |
| РУДПРОМ, ООО | 3 124 758,72 | 182 | 7,78 | 0,98149 | 3 066 919,44 |
| РУССКИЙ СТРОИТЕЛЬ, ООО | 9 941 258,00 | 182 | 7,78 | 0,98149 | 9 757 245,31 |
| РэйлТех, ООО | 3 245 727,20 | 182 | 7,78 | 0,98149 | 3 185 648,79 |
| САМАРАВАГОН, АО | 0,60 | 182 | 7,78 | 0,98149 | 0,59 |

| Наименование кредитора | Сумма задолженности, руб. | Принимаемый к расчету срок до погашения, дней | Ставка дисконта, % | Коэффициент дисконтирования | Скорректированная стоимость, руб. |
|---|---|---|---|---|---|
| Северсталь-метиз, ОАО | 11 116 442,79 | 182 | 7,78 | 0,98149 | 10 910 677,43 |
| СибТрансМаш, ООО | 84 267 964,00 | 182 | 7,78 | 0,98149 | 82 708 163,99 |
| Синоптика Групп, ООО | 2 144 400,02 | 182 | 7,78 | 0,98149 | 2 104 707,18 |
| СОЮЗКАРБОН, ООО | 6 140 763,96 | 182 | 7,78 | 0,98149 | 6 027 098,42 |
| СПЕЦ СТРОЙ ПУТЬ, ООО | 300 000,00 | 182 | 7,78 | 0,98149 | 294 447,00 |
| СПЕЦАВТОИНЖИНИРИНГ, ООО | -474 661,11 | 182 | 7,78 | 0,98149 | -465 875,13 |
| СТАЛЕК, ООО | 2 930 069,57 | 182 | 7,78 | 0,98149 | 2 875 833,98 |
| СТАЛЬМОСТИНЖИНИРИНГ ГРУПП, ООО | 45 499 081,38 | 182 | 7,78 | 0,98149 | 44 656 893,38 |
| СТРОЙРЕСУРС, ООО | 17 893 960,44 | 182 | 7,78 | 0,98149 | 17 562 743,23 |
| СТРОЙСНАБ, ООО | 120 564,00 | 182 | 7,78 | 0,98149 | 118 332,36 |
| Судотехнология, АО ЭПФ | 11 398 774,97 | 182 | 7,78 | 0,98149 | 11 187 783,65 |
| СФЕРА, ООО | 78 850 563,77 | 182 | 7,78 | 0,98149 | 77 391 039,83 |
| ТАРГЕТ, ООО | 6 933 881,80 | 182 | 7,78 | 0,98149 | 6 805 535,65 |
| ТВС, АО | 16 856 501,40 | 182 | 7,78 | 0,98149 | 16 544 487,56 |
| ТД АЗБУКА ЗАЩИТЫ, ООО | 5 531 412,85 | 182 | 7,78 | 0,98149 | 5 429 026,40 |
| ТД ЕПК, ООО | 121 845 652,70 | 182 | 7,78 | 0,98149 | 119 590 289,67 |
| ТД РЕГИОНПРОМСЕРВИС, ООО | 4 790 960,67 | 182 | 7,78 | 0,98149 | 4 702 279,99 |
| ТЕМЕРСО, АО | 600 000,00 | 182 | 7,78 | 0,98149 | 588 894,00 |
| ТЕХКОМП,ООО | 62 000,00 | 182 | 7,78 | 0,98149 | 60 852,38 |
| ТЕХНОКОМ, ГК ООО | 491 000,00 | 182 | 7,78 | 0,98149 | 481 911,59 |
| ТЕХНОКОНСТРУКЦИЯ, ООО | 213 000,00 | 182 | 7,78 | 0,98149 | 209 057,37 |
| ТЕХНОПЛАСТ, ООО | 653 680 722,20 | 182 | 7,78 | 0,98149 | 641 581 092,03 |
| ТЕХНОСТРОЙ, ООО | 9 031 987,17 | 182 | 7,78 | 0,98149 | 8 864 805,09 |
| ТОРГОВАЯ КОМПАНИЯ "СНАБСЕРВИС", ООО | 3 981 551,82 | 182 | 7,78 | 0,98149 | 3 907 853,30 |
| ТОРГОВЫЙ ДОМ «ТРАНСМЕТ», ООО | 5 160 960,00 | 182 | 7,78 | 0,98149 | 5 065 430,63 |
| ТПТА Ритм, АО | 21 133 284,96 | 182 | 7,78 | 0,98149 | 20 742 107,86 |
| ТРАНС-ТЕЛЕМАТИКА, ООО | 8 891 240,40 | 182 | 7,78 | 0,98149 | 8 726 663,54 |
| Транскомплект, ООО - г.Санкт-Петербург | 42 106 907,17 | 182 | 7,78 | 0,98149 | 41 327 508,32 |
| Трансмаш, АО | 31 824 000,00 | 182 | 7,78 | 0,98149 | 31 234 937,76 |
| ТрансМет, ООО | 58 833 270,19 | 182 | 7,78 | 0,98149 | 57 744 266,36 |
| ТрансРесурс, ООО | 616 852 734,39 | 182 | 7,78 | 0,98149 | 605 434 790,28 |
| УВЗ-Транс, АО | 300 000,00 | 182 | 7,78 | 0,98149 | 294 447,00 |
| УГЛЕПЛАСТИК, ООО | 6 569 254,11 | 182 | 7,78 | 0,98149 | 6 447 657,22 |
| УГМК, ОАО | 10 918 519,91 | 182 | 7,78 | 0,98149 | 10 716 418,11 |
| УК 1, ООО | 134 956 180,15 | 182 | 7,78 | 0,98149 | 132 458 141,26 |
| УРАЛПРОМСТАЛЬ, ООО | 6 248 909,07 | 182 | 7,78 | 0,98149 | 6 133 241,76 |
| ФКУ ИК-19 ГУФСИН РОССИИ ПО ИРКУТСКО | 528 120,00 | 182 | 7,78 | 0,98149 | 518 344,50 |
| ФОРТ, ООО | 65 680 347,47 | 182 | 7,78 | 0,98149 | 64 464 604,24 |
| Хилти Дистрибьюшн ЛТД, АО | 415 000,00 | 182 | 7,78 | 0,98149 | 407 318,35 |
| ЦЕНТРАСОЛЬ, ООО | 200 000,00 | 182 | 7,78 | 0,98149 | 196 298,00 |
| ЦЕНТРСТРОЙ, ООО | 2 101 671,42 | 182 | 7,78 | 0,98149 | 2 062 769,48 |
| Частное лицо | 64 294,72 | 182 | 7,78 | 0,98149 | 63 104,62 |
| ЭЖД, ООО | 124 918 310,65 | 182 | 7,78 | 0,98149 | 122 606 072,72 |
| ЭкоЛесПром, ООО | 242 470 941,66 | 182 | 7,78 | 0,98149 | 237 982 804,53 |
| ЭЛЕМЕНТСТАЛЬ, ООО | 2 590 356,64 | 182 | 7,78 | 0,98149 | 2 542 409,14 |
| ЭЛСИ, АО | 11 021 760,00 | 182 | 7,78 | 0,98149 | 10 817 747,22 |
| ЭЛТЕЗА,ОАО | 2 200 160,40 | 182 | 7,78 | 0,98149 | 2 159 435,43 |
| ЭТАЛОН, ООО | 10 532 354,04 | 182 | 7,78 | 0,98149 | 10 337 400,17 |
| ЮГ-ПЛАСТ, ООО | 5 000 000,00 | 182 | 7,78 | 0,98149 | 4 907 450,00 |
| ЮНИКОН, АО | 1 410 750,00 | 182 | 7,78 | 0,98149 | 1 384 637,02 |
| Задолженность перед персоналом | 11 435 879,68 | 0 | 9,44 | 1,00000 | 11 435 879,68 |
| **Итого:** | **6 779 823 386,92** | | | | **6 596 414 306,08** |

*Источник: 1. Расчеты Оценщика.*

Соответственно скорректированная стоимость кредиторской задолженности составит:

6 596 414 306,08 руб.,

что эквивалентно, с учетом округлений до тысяч рублей:

6 596 414 тыс. руб.

*Значение стоимости пассива, принимаемое к расчету – 6 596 414 тыс. руб.*

**Корректировка доходов будущих периодов.**

*В соответствии с данными баланса, данный вид пассива отсутствует.*

**Корректировка оценочных обязательств.**

Балансовая (учетная) стоимость данного пассива составляет 36 131 тыс. руб. Доля данного вида обязательств составляет 0,44% от совокупных источников формирования пассивов. Учитывая специфику данного обязательства, а также его малый удельный вес, его корректировка не проводилась.

*Значение стоимости пассива, принимаемое к расчету – 36 131 тыс. руб.*

**Корректировка прочих обязательств.**

Балансовая (учетная) стоимость данного пассива составляет 75 045 тыс. руб. Доля данного вида обязательств составляет 0,91% от совокупных источников формирования пассивов. Учитывая специфику данного обязательства, а также его малый удельный вес, его корректировка не проводилась.

*Значение стоимости пассива, принимаемое к расчету – 75 045 тыс. руб.*

Результаты расчета скорректированной стоимости обязательств Общества представлены в табл. 51.

**Таблица 51.**

**Результаты расчета скорректированной стоимости обязательств, тыс. руб.**

| Наименование статей обязательств | Балансовая стоимость | Скорректированная стоимость |
|---|---|---|
| Долгосрочные заемные средства | 0 | 0 |
| Отложенные налоговые обязательства | 1 248 | 1 248 |
| Оценочные обязательства (долгосрочные) | 0 | 0 |
| Прочие долгосрочные обязательства | 69 544 | 69 544 |
| Краткосрочные заемные средства | 0 | 0 |
| Кредиторская задолженность | 6 779 823 | 6 596 414 |
| Доходы будущих периодов | 0 | 0 |
| Оценочные обязательства | 36 131 | 36 131 |
| Прочие краткосрочные обязательства | 75 045 | 75 045 |
| **Итого обязательства, принимаемые к расчету** | **6 961 791** | **6 778 382** |

*Источник. 1. Расчеты Оценщика*

## 6.1.5. Расчет итоговой стоимости объекта

Результаты расчета скорректированной стоимости чистых активов представлены в табл. 52.

**Таблица 52.**

**Расчет стоимости скорректированных чистых активов**

| Наименование показателей | Балансовая стоимость, тыс. руб. | Скорректированная стоимость, тыс. руб. |
|---|---|---|
| Всего активы | 8 261 362 | 8 047 721 |
| Всего обязательства | 6 961 791 | 6 778 382 |
| Скорректированная стоимость чистых активов | | 1 269 339 |
| **Стоимость собственного капитала на контрольном и ликвидном уровне** | | **1 269 339** |

*Источник: 1. Расчеты Оценщика.*

Таким образом, стоимость собственного капитала АО «ТД РЖД», рассчитанная с использованием затратного подхода, на контрольном и ликвидном уровне, составляет:

1 269 339 000 руб.

При проведении настоящей оценки необходимо определить стоимость 1 (Одной) обыкновенной именной бездокументарной акции АО «ТД РЖД» (ОГРН 1027700066041), государственный

регистрационный номер выпуска: 1-01-05515-А, в составе различных пакетов акций, а именно: от 25% + 1 акция до 50%, от 50% + 1 акция до 75% акций.

Расчет стоимости одной акции проводился на основе зависимости вида:

$$C_A = \frac{C_{100}}{N_{100}} * (1 - K_к) * (1 - K_л),$$

где:

$C_{100}$ - стоимость собственного капитала (100% пакета акций) на контрольном и ликвидном уровне;

$N_{100}$ - общее количество акций;

$K_к$ - скидка за неконтрольный характер пакета;

$K_л$ - скидка на недостаточную ликвидность.

Учет, при проведении расчетов, скидок за неконтрольный характер пакета и недостаточную ликвидность обуславливается следующими факторами:

1. Факторы, влияющие на величину скидки (поправки) за неконтрольный характер пакета

- определенные законами права участников, меняющиеся в зависимости от размера пакета акций, находящейся в их распоряжении;
- порядок голосования и принятия решений в данной организации;
- эффект распределения собственности (например, при прочих равных условиях чем выше степень концентрации уставного капитала, тем выше степень контроля);

2. Факторы, влияющие на величину скидки (поправки) на недостаточную ликвидность акций.

Существуют две основные группы факторов, увеличивающие и уменьшающие размер данной скидки (поправки).

Первая группа факторов, увеличивающая размер скидки, включает:

- низкие дивиденды или невозможность их выплатить;
- неблагоприятные перспективы продажи части компании или ее самой;
- ограничения на операции с акциями.

Ко второй группе факторов, снижающих размер скидки, относятся:

- возможность свободной продажи акций или самой компании;
- контрольный характер пакета акций.

Исследования Яскевича Е. Е. позволяют сформировать наиболее общие диапазоны скидок. Общие диапазоны скидок в соответствии с исследованиями Яскевича Е. Е. представлены в табл. 53.

**Таблица 53.**

**Общие диапазоны скидок**

| Источники информации | Скидки за неконтрольный характер пакета, % | Скидка за недостаточную (низкую) ликвидность, % |
|---|---|---|
| Зарубежные | 0….50 | 0….50 |
| Отечественные | 0….40 | 0….70 |

*Источник: 1. Яскевич Е. Е. Скидки и надбавки при продаже российских пакетов акций. Оценка влияния привилегированных пакетов акций.*

Несмотря на обилие различных исследований и рекомендаций по диапазонам скидки, ни одна из этих методик не указывает в каждом конкретном случае какую величину следует выбрать. Действительно, диапазон скидки на недостаточный контроль 0...40% предполагает значительный разброс. Еще больший диапазон рекомендаций скидки на низкую ликвидность 0...70%.

## Скидка (поправка) за неконтрольный характер пакета

*В рамках настоящей оценки, необходимость введения скидки на контроль, обусловлена тем, что оцениваемый объект не обеспечивает абсолютного контроля над деятельностью Общества. При этом в процессе определения величины скидки на контроль учитывается, тот факт, что в составе акционеров Общества, отсутствуют акционеры, имеющие абсолютный контроль над деятельностью Общества.*

В практике российской оценки бизнеса поправки за контроль определяют, как правило, несколькими методами:

1. Экспертно. На основе субъективного мнения оценщика или анализа структуры акционерного капитала.

2. Нормативно. На основе постановления Правительства РФ от 14 февраля 2006 года № 87 «Об утверждении правил определения нормативной цены подлежащего приватизации государственного и муниципального имущества».

3. Статистически. Этот метод подразумевает изучение и обобщение информации о реальных сделках с акциями компаний за определенный период.

Экспертный метод не является достаточно достоверным, поскольку расчет поправки полностью зависит от профессионализма оценщика.

Постановление Правительства РФ № 87 предназначено для конкретных целей – определения стоимости пакетов акций государственных предприятий, подлежащих приватизации. Таким образом, прямое использование коэффициентов, указанных в постановлении, в рамках оценки итоговой стоимости бизнеса некорректно.

Статистический метод определения поправки за контроль основан на эмпирических данных о сделках с пакетами акций компаний, поэтому является наиболее точным. В зарубежной практике средние показатели премий за контроль публикуются в различных изданиях. Однако непосредственное, нескорректированное применение результатов зарубежных изданий для оценки российских предприятий представляется достаточно спорным. Использование поправок за контроль, рассчитанных на основе анализа внутреннего российского рынка, является предпочтительным, хотя и требует наличия большого объема достоверной информации.

При проведении настоящей оценки для определения скидки на контроль использовались результаты исследования ООО «ФБК».

Основные изменения уровня контроля происходят при достижении следующих размеров пакетов АО:

- 25%+1 акция – блокирующий пакет (дает право вето по крупным сделкам с активами);
- 50%+1 акция – контрольный пакет согласно закону об акционерных обществах (дает право назначения руководителя, что позволяет управлять компанией, за исключением проведения крупных сделок с активами);
- 75%+1 акция – отсутствует возможность создания блокирующего пакета, соответствует полному контролю над компанией.

Единого мнения и корректных статистических показателей относительно размера скидок и надбавок применительно к различным инструментам долевого участия нет.

Наиболее вероятные диапазоны и средние значения скидок на контроль приведены в исследовании ООО «ФБК». В результате проведенных исследований было установлено зависимость: чем больше размер проданного инструмента долевого участия, тем больше среднее значение коэффициента контроля. Величины скидок (поправок) на контроль для различных пакетов акций в соответствии с проведенными исследованиями составят (см. табл. 54).

**Таблица 54.**

**Значение скидок**

| Количество акций, (процентов уставного капитала) | Коэффициент контроля | Скидка |
|---|---|---|
| от 75% до 100% | 1,00 | 0,00 |
| от 50% до 75% | 0,96 | 0,04 |
| от 25 % до 50% | 0,74 | 0,26 |
| от 10% до 25% | 0,60 | 0,40 |
| от 1% до 10% | 0,49 | 0,51 |

*Источник: 1. Расчеты компании «ФБК» (https://www.ocenchik.ru/docs/206.html).*

# CONTROL PREMIUM STUDY

FACTSET MERGERSTAT Global Mergers and Acquisitions Information

BVR What It's Worth

bvresources.com/cps

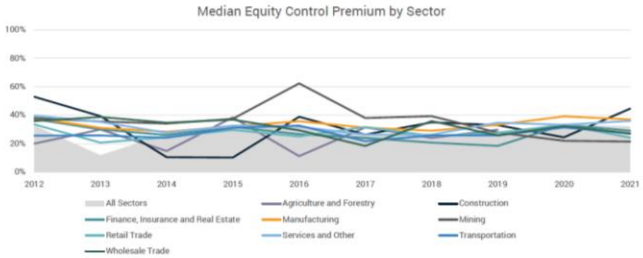


| SIC Code Range | Industry Classification | 2012 | 2013 | 2014 | 2015 | 2016 | 2017 | 2018 | 2019 | 2020 | 2021 |
|---|---|---|---|---|---|---|---|---|---|---|---|
| 0112-0912 | Agriculture and Forestry | 20.0% | 29.9% | 14.9% | 38.5% | 11.3% | 31.4% | 24.1% | 29.8% | N/A | 43.4% |
| 1011-1499 | Mining | 38.0% | 35.5% | 34.1% | 37.4% | 62.3% | 38.0% | 39.3% | 27.8% | 22.0% | 21.4% |
| 1521-1799 | Construction | 52.9% | 39.3% | 10.5% | 10.3% | 38.8% | 26.4% | 35.0% | 33.0% | 24.5% | 44.6% |
| 2011-3999 | Manufacturing | 38.2% | 31.1% | 28.4% | 32.2% | 35.7% | 31.3% | 29.1% | 33.3% | 39.2% | 37.0% |
| 4011-4789 | Transportation | 25.6% | 25.7% | 24.2% | 31.1% | 32.7% | 21.8% | 25.8% | 25.8% | 31.4% | 27.2% |
| 5012-5199 | Wholesale Trade | 35.9% | 38.7% | 34.7% | 36.8% | 29.4% | 18.4% | 35.8% | 25.7% | 32.4% | 27.1% |
| 5211-5999 | Retail Trade | 33.5% | 20.7% | 24.5% | 29.6% | 25.1% | 31.7% | 25.5% | 27.5% | 33.2% | 24.2% |
| 6021-6799 | Finance, Insurance and Real Estate | 37.3% | 29.9% | 26.1% | 31.8% | 26.7% | 24.1% | 20.7% | 18.5% | 33.2% | 29.1% |
| 7011-9999 | Services and Other | 39.7% | 35.3% | 27.6% | 32.7% | 32.0% | 26.4% | 26.3% | 34.7% | 33.3% | 36.0% |
| 0112-9999 | All Sectors | 32.8% | 11.9% | 26.9% | 32.1% | 31.2% | 26.6% | 25.9% | 28.8% | 33.5% | 32.1% |

Приведенные выше результаты исследований были интегрированы и скорректированы оценщиком следующим образом. Поскольку приведенные результаты исследования MergerStat не позволяют понять чувствительность премии за контроль к размеру пакета акций, то обозначенное базовое значение премии за контроль было «распределено» между инструментами долевого участия в той же пропорции, что была получена ООО «ФБК». Для расчетов использовалось значение 32,1% (значение 2020 г. для всех секторов экономики). Результаты расчета представлены в табл. 55.

**Таблица 55.**

**Расчет средних значений премии и скидки за контроль в зависимости от доли в собственном капитале**

| Количество акций, (процентов уставного капитала) | Модель ФБК от 100% ликв к n% ликв | Модель ФБК от 0% ликв к n% ликв | MergerStat от 100% ликв к n% ликв | MergerStat от 0% ликв к n% ликв |
|---|---|---|---|---|
| от 1% до 10% | 0,49 | 1 | 0,757 | 1,000 |
| от 10% до 25% | 0,6 | 1,224 | 0,809 | 1,069 |
| от 25 % до 50% | 0,74 | 1,51 | 0,876 | 1,157 |
| от 50% до 75% | 0,96 | 1,959 | 0,981 | 1,296 |
| от 75% до 100% | 1 | 2,041 | 1,000 | 1,321 |

*Источник: 1. Расчеты компании «ФБК». 2. MergerStat. 3. Расчеты Оценщика.*

Таким образом, скидка на контроль для оцениваемой акции в составе пакета акций от 25% + 1 акция до 50% акций принята равной (1-0,876)=0,124 или 12,4%.

Скидка на контроль для оцениваемой акции в составе пакета акций от 50% + 1 акция до 75% акций принята равной (1-0,981)=0,019 или 1,9%.

## Скидка (поправка) на недостаточную ликвидность

Ликвидность определяют как способность ценной бумаги быть быстро проданной и превращенной в денежные средства без существенной потери для держателей [1,2,3]. Для отражения степени

ликвидности в стоимости бизнеса используется скидка на низкую ликвидность. Другими словами, рынок выплачивает премию за ликвидность и напротив, снижает цену при ее отсутствии [1].

Обобщая изложенное в отечественной учебной литературе, можно отметить, что вопросы использования скидок (премий) за ликвидность являются в значительной степени дискуссионными [1,2,3]. Причем в качестве дискуссионных рассматриваются как конкретные методические вопросы применения поправок, а именно:

- база применения поправки на ликвидность в разрезе затратного, доходного и рыночного подходов;
- методика расчета составляющих скидки на недостаток ликвидности: продолжительности периода экспозиции, величины организационных расходов и величины изменения стоимости по окончании периода экспозиции объекта;

так и принципиальные вопросы необходимости применения подобных поправок в принципе. При анализе источников [1,2,3] отмечается существенное изменение принципиальных взглядов на применение скидок на ликвидность. В ретроспективных изданиях [1,2] указывается, что поправка на ликвидность на практике рассчитывается, как правило, для компаний, инструменты долевого участия которых не котируются на фондовой бирже. В более поздних изданиях [3] указывается, что рыночная стоимость 100%-ого пакета инструментов долевого участия равна рыночной стоимости его собственного капитала. Поправки, в том числе и поправка на ликвидность, вводятся если требуется оценить m%-ый пакет инструментов долевого участия, в противном случае поправки не нужны.

Справедливо предположить, что приведенные выше суждения являются в своем роде крайними и принятие решения о необходимости учета ликвидности актива требует проведения определенного анализа.

В соответствии с п. 2 Международный стандарт финансовой отчетности (IFRS) 13 «Оценка справедливой стоимости» справедливая стоимость представляет собой цену выхода из актива (обязательства) на дату оценки с позиции участника рынка. Очевидно, что при выходе из актива (инструмента долевого участия) участник рынка должен принимать во внимание характер рассматриваемо инструмента долевого участия, а именно возможна ли его реализация на открытом рынке, или он может быть реализован только в ходя частной сделки.

Факт оценки контрольного пакет не является достаточным основанием для отказа от применения скидки на ликвидность. Так, например, среди факторов, определяющих сидку на отсутствие ликвидности, указанных в источнике [5], фактор контроля не указан. При этом указаны следующие факторы:

- ликвидность активов, находящихся в собственности фирмы (при этом предполагается, что даже компании со значительными активами в виде денежных средств и ликвидных ценных бумаг может иметь скидку на ликвидность);
- финансовая стабильность и денежные потоки фирмы;
- возможность превращения в публичную фирму;
- размер фирмы.

При проведении настоящей оценки учитывалась ликвидность активов, денежные потоки и размеры фирмы (валюта баланса и балансовая стоимость собственного капитала). Номера источников указаны по разделу Методическая литература.

По данным исследований в StoutRestrictedStockStudy, BVR 2021 Edition, медиана величин скидок на неликвидность составила 15,8%

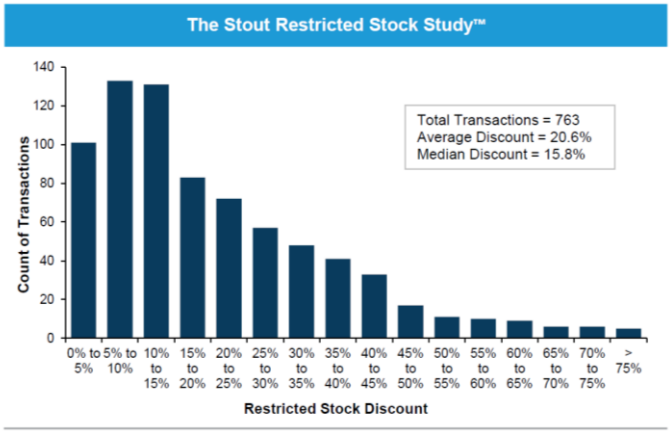


*Источник: 1. Stout Restricted Stock Study, BVR 2021 Edition.*

В общем случае справедливо утверждать, что влияние инвестиционного риска на величину скидки на ликвидность является значительным. Более мелкие, менее прибыльные компании с более

высокой степенью риска и большей волатильностью цен на акции, как правило, выпускают ограниченные акции с более высокими скидками. Прибыльность также часто используется в качестве показателя риска компании. Распределение скидок по группам риска представлено ниже.

**Comparison of Financial Characteristics**

*In Millions of U.S. Dollars*

| | Quintile | | | | |
|---|---|---|---|---|---|
| | 1 | 2 | 3 | 4 | 5 |
| Discount | | | | | |
| High | 7.3% | 12.8% | 20.1% | 33.1% | 91.3% |
| **Median** | **3.8%** | **9.9%** | **15.8%** | **25.9%** | **42.9%** |
| Low | 0.0% | 7.4% | 12.8% | 20.2% | 33.3% |
| Company Characteristics (Median Statistics) | | | | | |
| Market Value | $200.7 | $212.5 | $148.9 | $117.2 | $63.4 |
| Revenues | 33.9 | 41.7 | 24.1 | 19.3 | 9.0 |
| Total Assets | 113.5 | 92.9 | 42.1 | 30.1 | 11.8 |
| Book Value of Equity | 52.3 | 45.6 | 22.4 | 15.6 | 6.8 |
| MTB Ratio | 2.6 | 3.3 | 3.9 | 5.8 | 6.1 |
| Net Income | -2.6 | -2.0 | -2.1 | -4.7 | -2.9 |
| Net Profit Margin | -3.5% | -5.4% | -5.8% | -23.0% | -38.7% |
| Volatility | 60.9% | 65.0% | 72.6% | 80.0% | 99.4% |

*Источник: 1. Stout Restricted Stock Study, BVR 2021 Edition.*

Выборка делится на пять процентильных групп, или квинтилей, на основе распределения ограниченной скидки на акции, и медианы вычисляются для каждой квинтильной группы по всем параметрам.

В общем случае среднерыночным условиям соответствуют скидки группы 3. При проведении настоящей оценки был проведен анализ на принадлежность рассматриваемого Общества к различным группам на основе следующих показателей: выручка; активы; балансовая стоимость собственного капитала. Результаты корректировки указанных показателей для соотнесения рассматриваемого Общества с различными группами представлен в табл. 56.

**Таблица 56.**

**Результаты корректировки указанных показателей для соотнесения рассматриваемого Общества с различными группами**

| Наименование показателя | Значение, руб. | Курс, руб. | Значение, млн. долл. США | Принадлежность к группе |
|---|---|---|---|---|
| Выручка | 1 880 857* | 57,4130 | 32,8 | к группе 1 |
| Активы | 8 261 362 | 57,4130 | 143,9 | к группе 1 |
| Балансовая стоимость собственного капитала | 1 299 571 | 57,4130 | 22,6 | к группе 3 |

** рассчитана за последний годс 4 кв. 2021 по 3 кв. 2022*
*Источник: 1. Расчеты Оценщика.*

Итоговое значение скидки на ликвидность рассчитывалось как средневзвешенное по количеству факторов

$$3{,}8*\frac{2}{3}+15{,}8*\frac{1}{3}=7{,}80\,\%$$

Таким образом, величина скидки на недостаточную ликвидность акций АО «ТД РЖД», принята при проведении настоящей оценки – 7,80%.

Соответственно стоимость одной акции в составе пакета акций от 25% + 1 акция до 50% акций составит, с учетом округлений:

$$C_A=\frac{1\ 269\ 339\ 000}{397}*(1-0{,}124)*(1-0{,}078)=2\ 582\ 392\ \text{руб.}$$

Таким образом, справедливая стоимость 1 (Одной) обыкновенной именной бездокументарной акции АО «ТД РЖД» (ОГРН 1027700066041), государственный регистрационный номер выпуска: 1-01-05515-А, в составе пакета акций от 25% + 1 акция до 50% акций, рассчитанная с использованием затратного подхода, по состоянию на дату оценки, с учетом принятых допущений и округлений, составляет:

2 580 000 руб.

Соответственно стоимость одной акции в составе пакета акций от 50% + 1 акция до 75% акций составит, с учетом округлений:

$$C_A=\frac{1\ 269\ 339\ 000}{397}*(1-0{,}019)*(1-0{,}078)=2\ 891\ 925\ \text{руб.}$$

Таким образом, справедливая стоимость 1 (Одной) обыкновенной именной бездокументарной акции АО «ТД РЖД» (ОГРН 1027700066041), государственный регистрационный номер выпуска: 1-01-05515-А, в составе пакета акций от 25% + 1 акция до 50% акций, рассчитанная с использованием затратного подхода, по состоянию на дату оценки, с учетом принятых допущений и

округлений, составляет:

2 890 000 руб.

## 6.2. Расчет стоимости объекта оценки доходным подходом

При проведении настоящей оценки доходный подход не применялся, обоснован отказ в подразделе 5.5 «Обоснование подходов и методов оценки».

## 6.3. Расчет стоимости объекта оценки сравнительным (рыночным) подходом

При проведении настоящей оценки сравнительный (рыночный) подход не применялся, обоснован отказ в подразделе 5.5 «Обоснование подходов и методов оценки».

## 6.4. Согласование результатов оценки

Ввиду того, что в настоящем Отчете определение справедливой стоимости объекта оценки проводилось с использованием только одного подхода (затратного), то в качестве итоговой величины справедливой стоимости объекта оценки целесообразно считать результат, полученный в рамках использованного затратного подхода.

Таким образом, в результате проведенных исследований и расчетов установлено следующее:

- итоговая величина справедливой стоимости 1 (Одной) обыкновенной именной бездокументарной акции АО «ТД РЖД» (ОГРН 1027700066041), государственный регистрационный номер выпуска: 1-01-05515-А, в составе пакета акций от 25% + 1 акция до 50% акций, по состоянию на дату оценки, с учетом принятых допущений и округлений, составляет:

2 580 000 руб.

- итоговая величина справедливой стоимости 1 (Одной) обыкновенной именной бездокументарной акции АО «ТД РЖД» (ОГРН 1027700066041), государственный регистрационный номер выпуска: 1-01-05515-А, в составе пакета акций от 50% + 1 акция до 75% акций, по состоянию на дату оценки, с учетом принятых допущений и округлений, составляет:

2 890 000 руб.

## VII. ВЫВОДЫ

**1. Итоговая величина справедливой стоимости 1 (Одной) обыкновенной именной бездокументарной акции АО «ТД РЖД» (ОГРН 1027700066041), государственный регистрационный номер выпуска: 1-01-05515-А, в составе пакета акций от 25% + 1 акция до 50% акций, по состоянию на дату оценки, с учетом принятых допущений и округлений, составляет:**

**2 580 000 *(Два миллиона пятьсот восемьдесят тысяч)* рублей**

**2. Итоговая величина справедливой стоимости 1 (Одной) обыкновенной именной бездокументарной акции АО «ТД РЖД» (ОГРН 1027700066041), государственный регистрационный номер выпуска: 1-01-05515-А, в составе пакета акций от 50% + 1 акция до 75% акций, по состоянию на дату оценки, с учетом принятых допущений и округлений, составляет:**

**2 890 000 *(Два миллиона восемьсот девяносто тысяч)* рублей**

Оценщик Т.В. Коровникова

Генеральный директор Р.С. Луценко

## VIII. ПЕРЕЧЕНЬ ЛИТЕРАТУРЫ

### 1. Нормативные документы


1. Конституция РФ.
2. Гражданский кодекс РФ.
3. Налоговый кодекс Российской Федерации.
4. Федеральный закон Российской Федерации «Об оценочной деятельности в Российской Федерации» от 29 июля .1998 г., № 135-ФЗ (последняя редакция).
5. Федеральный стандарт оценки "Структура Федеральных стандартов оценки и основные понятия, используемые в Федеральных стандартах оценки (ФСО I)», утв. Приказом Минэкономразвития России от 14 апреля 2022 г. № 200, приложение № 1.
6. Федеральный стандарт оценки «Виды стоимости (ФСО II)», утв. Приказом Минэкономразвития России от 14 апреля 2022 г. № 200, приложение № 2.
7. Федеральный стандарт оценки «Процесс оценки (ФСО III)», утв. Приказом Минэкономразвития России от 14 апреля 2022 г. № 200, приложение № 3.
8. Федеральный стандарт оценки «Задание на оценку (ФСО IV)», утв. Приказом Минэкономразвития России от 14 апреля 2022 г. № 200, приложение № 4.
9. Федеральный стандарт оценки «Подходы и методы оценки (ФСО V)», утв. Приказом Минэкономразвития России от 14 апреля 2022 г. № 200, приложение № 5.
10. Федеральный стандарт оценки ФСО VI Отчет об оценке, утв. Приказом Минэкономразвития России от 14 апреля 2022 г. № 200, приложение №6.
11. Федеральный стандарт оценки «Оценка бизнеса» (ФСО №8) (утв. приказом Минэкономразвития России от 01 июня 2015 г. № 326 с изменениями от 14.04.2022 г.).
12. Международный стандарт финансовой отчетности (IFRS) 13 «Оценка справедливой стоимости».
13. Стандарты и правила оценочной деятельности, утвержденные саморегулируемой организацией оценщиков.


### 2. Справочная литература


1. Интернет-ресурсы: www.economy.gov.ru, http://pages.stern.nyu.edu/~adamodar, www.cbr.ru и др.
2. База сделок M&A Бюллетеня "Рынок слияний и поглощений" информационного агентства «АК&М» (http://www.akm.ru/).
3. Исследования компании ООО «ФБК» (Определение поправок за контроль в процессе оценки бизнеса российских компаний).
4. Яскевич Е.Е. Скидки и надбавки при продаже российских пакетов акций. Оценка влияния привилегированных пакетов акций.


### 3. Методическая литература


1. Грязнова А.Г., Федотова М.А., Эскиндаров М.А., Тазихина Т.В., Иванова Е.Н., Щербакова О.Н. “Оценка стоимости предприятия (бизнеса)” – М.: Издательство «Интерреклама», 2003

https://www.studmed.ru/gryaznova-ag-fedotova-ma-eskindarov-ma-i-dr-ocenka-stoimosti-predpriyatiya-biznesa_2692e2c.html

2. А. Г. Грязнова, М. А. Федотова “Оценка бизнеса” – М.: “Финансы и статистика”, 2009 (https://iq.hse.ru/more/management/otsenka-biznesa)

3. М. А. Федотова, В. И. Бусинова, О. А. Землянский “Оценка стоимости активов и бизнеса” учебник для ВУЗОВ – М.: «Издательство Юрайт», 2021.

4. А. Дамодаран, “Инвестиционная оценка” 4-е издание -, М.: “Альпина Бизнес Букс”, 2004 г.

5. А. Дамодаран, “Инвестиционная оценка” 11-е издание переработанное и дополненное -, М.: “Альпина Паблишер”, 2021 г.

# ПРИЛОЖЕНИЕ 1
# ДАННЫЕ О ПРОЦЕНТНЫХ СТАВКАХ

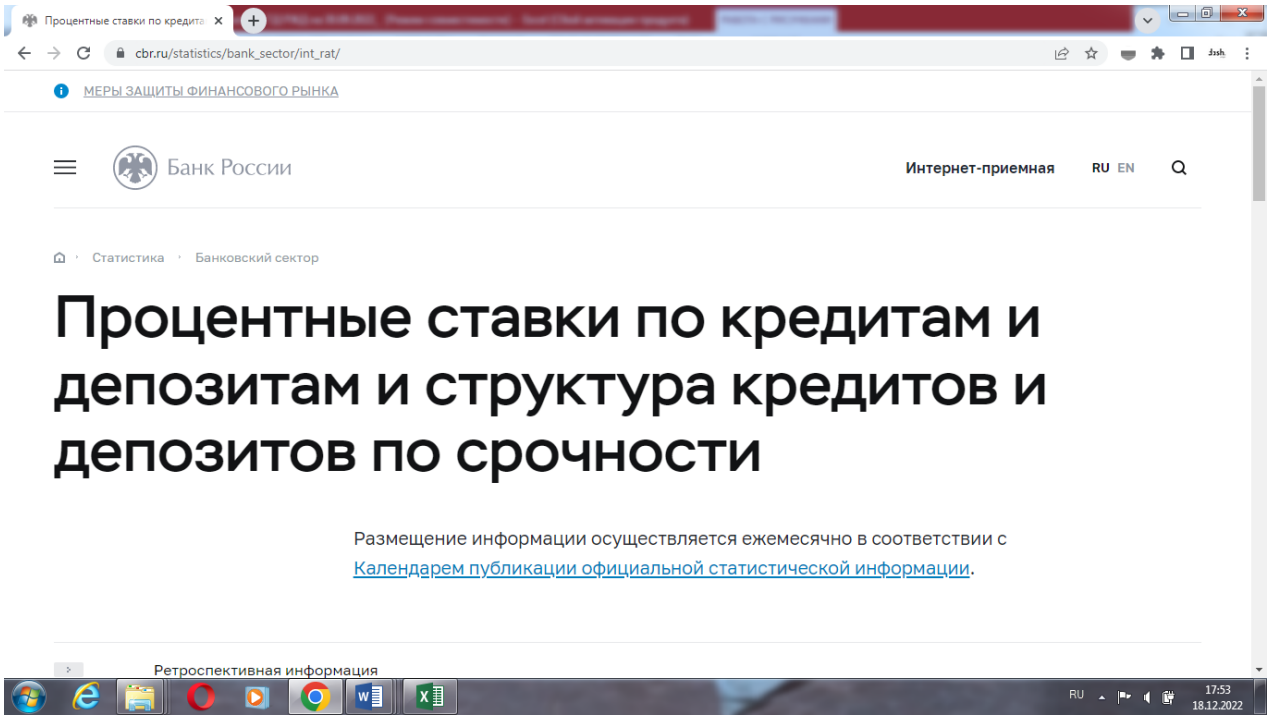


https://cbr.ru/statistics/bank_sector/int_rat/

Сведения по кредитам в рублях, долларах США и евро в целом по Российской Федерации

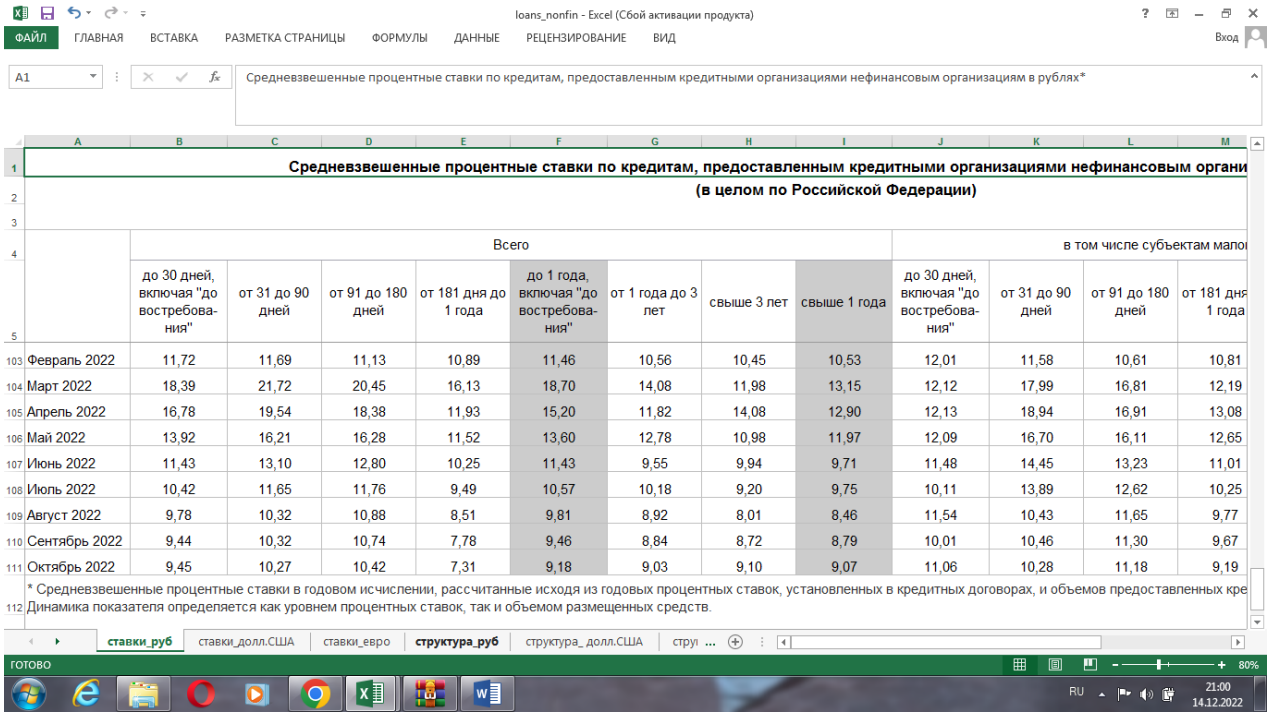


**Средневзвешенные процентные ставки по кредитам, предоставленным кредитными организациями нефинансовым органи**
**(в целом по Российской Федерации)**

| | Всего | | | | | | | | в том числе субъектам мало | | | |
|---|---|---|---|---|---|---|---|---|---|---|---|---|
| | до 30 дней, включая "до востребования" | от 31 до 90 дней | от 91 до 180 дней | от 181 дня до 1 года | до 1 года, включая "до востребования" | от 1 года до 3 лет | свыше 3 лет | свыше 1 года | до 30 дней, включая "до востребования" | от 31 до 90 дней | от 91 до 180 дней | от 181 дня 1 года |
| Февраль 2022 | 11,72 | 11,69 | 11,13 | 10,89 | 11,46 | 10,56 | 10,45 | 10,53 | 12,01 | 11,58 | 10,61 | 10,81 |
| Март 2022 | 18,39 | 21,72 | 20,45 | 16,13 | 18,70 | 14,08 | 11,98 | 13,15 | 12,12 | 17,99 | 16,81 | 12,19 |
| Апрель 2022 | 16,78 | 19,54 | 18,38 | 11,93 | 15,20 | 11,82 | 14,08 | 12,90 | 12,13 | 18,94 | 16,91 | 13,08 |
| Май 2022 | 13,92 | 16,21 | 16,28 | 11,52 | 13,60 | 12,78 | 10,98 | 11,97 | 12,09 | 16,70 | 16,11 | 12,65 |
| Июнь 2022 | 11,43 | 13,10 | 12,80 | 10,25 | 11,43 | 9,55 | 9,94 | 9,71 | 11,48 | 14,45 | 13,23 | 11,01 |
| Июль 2022 | 10,42 | 11,65 | 11,76 | 9,49 | 10,57 | 10,18 | 9,20 | 9,75 | 10,11 | 13,89 | 12,62 | 10,25 |
| Август 2022 | 9,78 | 10,32 | 10,88 | 8,51 | 9,81 | 8,92 | 8,01 | 8,46 | 11,54 | 10,43 | 11,65 | 9,77 |
| Сентябрь 2022 | 9,44 | 10,32 | 10,74 | 7,78 | 9,46 | 8,84 | 8,72 | 8,79 | 10,01 | 10,46 | 11,30 | 9,67 |
| Октябрь 2022 | 9,45 | 10,27 | 10,42 | 7,31 | 9,18 | 9,03 | 9,10 | 9,07 | 11,06 | 10,28 | 11,18 | 9,19 |

* Средневзвешенные процентные ставки в годовом исчислении, рассчитанные исходя из годовых процентных ставок, установленных в кредитных договорах, и объемов предоставленных кре
Динамика показателя определяется как уровнем процентных ставок, так и объемом размещенных средств.

Сведения по вкладам (депозитам) нефинансовых организаций в рублях, долларах США и евро в целом по Российской Федерации

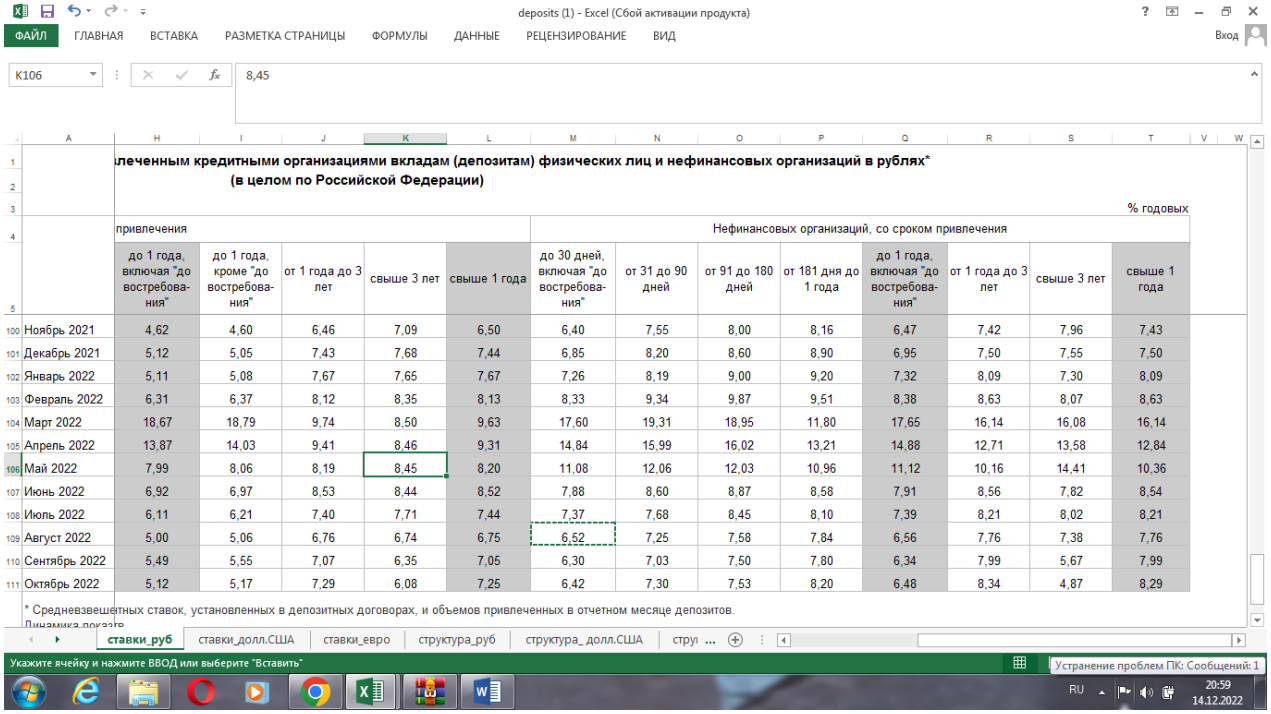

**леченным кредитными организациями вкладам (депозитам) физических лиц и нефинансовых организаций в рублях***
**(в целом по Российской Федерации)**

% годовых

| | привлечения | | | | | Нефинансовых организаций, со сроком привлечения | | | | | | | |
|---|---|---|---|---|---|---|---|---|---|---|---|---|---|
| | до 1 года, включая "до востребования" | до 1 года, кроме "до востребования" | от 1 года до 3 лет | свыше 3 лет | свыше 1 года | до 30 дней, включая "до востребования" | от 31 до 90 дней | от 91 до 180 дней | от 181 дня до 1 года | до 1 года, включая "до востребования" | от 1 года до 3 лет | свыше 3 лет | свыше 1 года |
| Ноябрь 2021 | 4,62 | 4,60 | 6,46 | 7,09 | 6,50 | 6,40 | 7,55 | 8,00 | 8,16 | 6,47 | 7,42 | 7,96 | 7,43 |
| Декабрь 2021 | 5,12 | 5,05 | 7,43 | 7,68 | 7,44 | 6,85 | 8,20 | 8,60 | 8,90 | 6,95 | 7,50 | 7,55 | 7,50 |
| Январь 2022 | 5,11 | 5,08 | 7,67 | 7,65 | 7,67 | 7,26 | 8,19 | 9,00 | 9,20 | 7,32 | 8,09 | 7,30 | 8,09 |
| Февраль 2022 | 6,31 | 6,37 | 8,12 | 8,35 | 8,13 | 8,33 | 9,34 | 9,87 | 9,51 | 8,38 | 8,63 | 8,07 | 8,63 |
| Март 2022 | 18,67 | 18,79 | 9,74 | 8,50 | 9,63 | 17,60 | 19,31 | 18,95 | 11,80 | 17,65 | 16,14 | 16,08 | 16,14 |
| Апрель 2022 | 13,87 | 14,03 | 9,41 | 8,46 | 9,31 | 14,84 | 15,99 | 16,02 | 13,21 | 14,88 | 12,71 | 13,58 | 12,84 |
| Май 2022 | 7,99 | 8,06 | 8,19 | 8,45 | 8,20 | 11,08 | 12,06 | 12,03 | 10,96 | 11,12 | 10,16 | 14,41 | 10,36 |
| Июнь 2022 | 6,92 | 6,97 | 8,53 | 8,44 | 8,52 | 7,88 | 8,60 | 8,87 | 8,58 | 7,91 | 8,56 | 7,82 | 8,54 |
| Июль 2022 | 6,11 | 6,21 | 7,40 | 7,71 | 7,44 | 7,37 | 7,68 | 8,45 | 8,10 | 7,39 | 8,21 | 8,02 | 8,21 |
| Август 2022 | 5,00 | 5,06 | 6,76 | 6,74 | 6,75 | 6,52 | 7,25 | 7,58 | 7,84 | 6,56 | 7,76 | 7,38 | 7,76 |
| Сентябрь 2022 | 5,49 | 5,55 | 7,07 | 6,35 | 7,05 | 6,30 | 7,03 | 7,50 | 7,80 | 6,34 | 7,99 | 5,67 | 7,99 |
| Октябрь 2022 | 5,12 | 5,17 | 7,29 | 6,08 | 7,25 | 6,42 | 7,30 | 7,53 | 8,20 | 6,48 | 8,34 | 4,87 | 8,29 |

* Средневзвешенных ставок, установленных в депозитных договорах, и объемов привлеченных в отчетном месяце депозитов.

*Источник: 1. https://www.cbr.ru/statistics/pdko/int_rat/.*

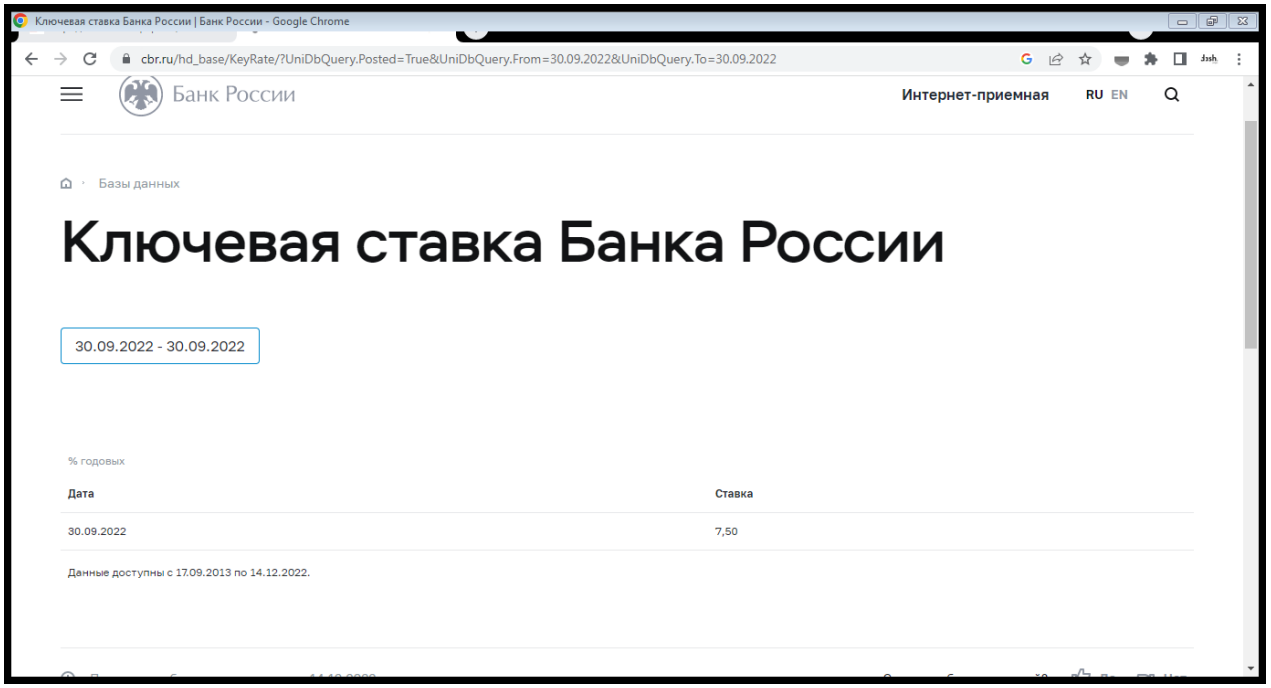

Ключевая ставка Банка России | Банк России - Google Chrome

cbr.ru/hd_base/KeyRate/?UniDbQuery.Posted=True&UniDbQuery.From=30.09.2022&UniDbQuery.To=30.09.2022

Банк России

Интернет-приемная RU EN

Базы данных

# Ключевая ставка Банка России

30.09.2022 - 30.09.2022

% годовых

| Дата | Ставка |
|---|---|
| 30.09.2022 | 7,50 |

Данные доступны с 17.09.2013 по 14.12.2022.

# ПРИЛОЖЕНИЕ 2
# СПРАВОЧНЫЕ ДАННЫЕ

ПРИЛОЖЕНИЕ к Бюллетеню "Рынок слияний и поглощений"

# БАЗА СДЕЛОК январь 2012 - сентябрь 2022

| Отрасль | Актив | Регион местонахождения актива | Продавец (конечный бенефициар) | Покупатель (собственник покупателя) | Местонахождение продавца | Местонахождение покупателя | Формат сделки | Размер пакета акций/ долей, % | Стоимость сделки, $ млн. | Характеристика сделки | Состояние сделки | Дата | Курс $ и иных валют |
|---|---|---|---|---|---|---|---|---|---|---|---|---|---|
| Финансовые институты | АО НПФ «Федерация» | г. Москва | Сергей Ентц, группа частных инвесторов | ГК «Регион» | г. Москва | г. Москва | Внутренняя | 100,00% | **9,9** | Купля-продажа акций | Завершена | дек.19 | 61,91 |
| Финансовые институты | АО НПФ «Алмазная осень» | Республика Саха (Якутия) | ПАО АК «АЛРОСА» | АО «НПФ ГАЗФОНД пенсионные накопления» | Республика Саха (Якутия) | г. Москва | Внутренняя | 99,75% | **40,6** | Купля-продажа акций | Завершена | апр.20 | 77,73 |
| Финансовые институты | АО НПФ «УГМК-Перспектива» | Свердловская область | Искандар Махмудов (40%), Андрей Козицын (35%), Андрей Бокарев (10%), Игорь Кудряшкин (7,5%) и Эдуард Чухлебов (7,5%) | ООО «Концерн «Россиум» (Роман Авдеев — 57%, ООО «РН – пенсионные активы» — 29%, группа УК «Регион» — 14%) | Свердловская область | г. Москва | Внутренняя | 100,00% | **18,9** | Купля-продажа акций | Завершается | окт.20 | 79,33 |
| Финансовые институты | АО «Оренбургский НПФ Доверие» | Оренбургская область | ООО «Оренсал» | Инвестиционная группа «Русские фонды» | Оренбургская область | г. Москва | Внутренняя | 100,00% | **10,6** | Купля-продажа акций | Завершена | янв.21 | 76,25 |
| Финансовые институты | АО НПФ «Сафмар» | г. Москва | Финансовая группа «Сафмар» | ИК «Ленинградское адажио» (ГК «Регион») | г. Москва | г. Санкт-Петербург | Внутренняя | 100,00% | **360,6** | Купля-продажа акций | Завершена | апр.21 | 74,38 |
| Финансовые институты | АО НПФ «Большой» | г. Москва | ООО «Аэропорт Кольцово» (ГК «Ренова» Виктора Вексельберга) | ИК «Ленинградское адажио» (ГК «Регион») | г. Москва | г. Санкт-Петербург | Внутренняя | 100,00% | **76,2** | Купля-продажа акций | Завершена | апр.21 | 74,38 |
| Финансовые институты | АО «НПФ «Оборонно-промышленный фонд им. В. В. Ливанова» | г. Москва | ПАО «Авиационная холдинговая компания «Сухой», ООО «Пенсионные гарантии», ПАО «ГНИИ приборостроения», ПАО «НПО Геофизика-НВ», ПАО «Швабе-Фотоприбор», ПАО «Авиационный комплекс им. С.В. Ильюшина» | ИК «Ленинградское адажио» (ГК «Регион») | г. Москва | г. Санкт-Петербург | Внутренняя | 100,00% | **10,0** | Купля-продажа акций | Завершена | май.21 | 73,59 |
| Финансовые институты | АО НПФ «Ренессанс пенсии» | г. Москва | Группа «Ренессанс Страхование» (Борис Йордан, структуры Романа Абрамовича, фонд Baring Vostok) | АО «НПФ Сбербанка» (ПАО «Сбербанк России») | г. Москва | г. Москва | Внутренняя | 100,00% | **34,5** | Купля-продажа акций | Завершена | июн.21 | 72,37 |
| Финансовые институты | АО «НПФ «Гефест» | г. Москва | АО «ОМК Сервис» (Анатолий Седых) | ПАО «Промсвязьбанк» | г. Москва | г. Москва | Внутренняя | 100,00% | **4,8** | Купля-продажа акций | Завершена | мар.22 | 83,55 |

12

Отчетность некредитной финансовой

| Код территории по ОКАТО | Код некредитной финансовой организации | |
|---|---|---|
| | по ОКПО | Регистрационный номер |
| 45286560000 | 29920891 | 1Р-12/2 |

**БУХГАЛТЕРСКИЙ БАЛАНС НЕГОСУДАРСТВЕННОГО ПЕНСИОННОГО ФОНДА В ФОРМЕ АКЦИОНЕРНОГО ОБЩЕСТВА**

**на 31 декабря 2021 г.**

**Акционерное общество «Негосударственный пенсионный фонд «Гефест»**
**АО «НПФ «Гефест»**
**(полное фирменное и сокращенное фирменное наименования)**

**Почтовый адрес** **115184, г. Москва, Озерковская набережная, д. 28, стр. 1**

**Код формы по ОКУД: 0420201**
**Годовая (квартальная)**
тыс.руб

| Номер | Наименование показателя | Пояснения | На 31.12.2021 | На 31.12.2020 |
|---|---|---|---|---|
| 1 | 2 | 3 | 4 | 5 |
| | **Раздел I. Активы** | | | |
| 1 | Денежные средства и их эквиваленты | 5 | 28 104 | 12 592 |
| 2 | Депозиты и прочие размещенные средства в кредитных организациях и банках-нерезидентах | 6 | 150 000 | 150 000 |
| 3 | **Финансовые активы, оцениваемые по справедливой стоимости, изменения которой отражаются в составе прибыли или убытка, в том числе:** | 7, 54 | **4 161 898** | **4 207 809** |
| 6 | Прочие размещенные средства и прочая дебиторская задолженность | 10 | 406 | 46 |
| 14 | Основные средства | 18 | 30 | 52 |
| 16 | Требования по текущему налогу на прибыль | 47 | 477 | 794 |
| 17 | Отложенные налоговые активы | 47 | 9 000 | 1 802 |
| 18 | Прочие активы | 20 | 529 | 1 436 |
| 19 | **Итого активов** | | **4 350 444** | **4 374 531** |
| | **Раздел II. Обязательства** | | | |
| 25 | Обязательства по договорам об обязательном пенсионном страховании | 26 | 3 439 911 | 3 433 612 |
| 26 | Обязательства по договорам негосударственного пенсионного обеспечения, классифицированным как страховые | 27 | 33 685 | 36 998 |
| 27 | Обязательства по договорам негосударственного пенсионного обеспечения, классифицированным как инвестиционные с негарантированной возможностью получения дополнительных выгод | 28 | 423 684 | 432 990 |
| 29 | Обязательство по текущему налогу на прибыль | 47 | 177 | 917 |
| 30 | Отложенные налоговые обязательства | 47 | 289 | 1 171 |
| 31 | Резервы - оценочные обязательства | 30 | 5 785 | 4 138 |
| 32 | Прочие обязательства | 31 | 5 156 | 14 868 |
| 33 | **Итого обязательства** | | **3 908 687** | **3 924 694** |
| | **Раздел III. Капитал** | | | |
| 34 | Уставный капитал | 32 | 150 000 | 150 000 |
| 35 | Добавочный капитал | 32 | 65 000 | 45 000 |
| 36 | Резервный капитал | 32 | 4 808 | 4 276 |
| 42 | Прочие резервы | | 12 849 | 12 849 |
| 43 | Нераспределенная прибыль (непокрытый убыток) | | 209 100 | 237 712 |
| 44 | **Итого капитал** | | **441 757** | **449 837** |
| 45 | **Итого капитал и обязательства** | | **4 350 444** | **4 374 531** |

Президент
(должность руководителя)

(подпись)

Масюк Ирина Борисовна
(инициалы, фамилия)

29 марта 2022 г.

**Основные показатели деятельности негосударственных пенсионных фондов за 12 месяцев 2019 года**

| № лиц. | Наименование НПФ | Активы фонда (тыс. рублей)* | Капитал (тыс. рублей)* | Обязательства по договорам негосударственного пенсионного обеспечения (НПО) (тыс. рублей)* | Обязательства по договорам об обязательном пенсионном страховании (ОПС) (тыс. рублей)* | Обязательства фонда за исключением обязательств по НПО и ОПС (тыс. рублей)* | Пенсионные накопления (тыс. рублей, рыночная стоимость) ** | Количество застрахованных лиц (человек)** | Количество застрахованных лиц, получающих пенсии (единовременные выплаты, срочные выплаты, накопительная часть трудовой пенсии) (человек)** | Выплаты пенсий по ОПС (единовременные выплаты, срочные выплаты, накопительная часть трудовой пенсии) (тыс. рублей) ** | Пенсионные резервы (тыс. рублей) *** | Количество участников (человек)*** | Количество участников, получающих пенсии (человек)*** | Выплаты пенсий по НПО (тыс. рублей)*** | Доходность размещения средств пенсионных резервов за минусом вознаграждения управляющим компаниям, специализированному депозитарию и фонду | Доходность размещения средств пенсионных резервов до выплаты вознаграждения управляющим компаниям, специализированному депозитарию и фонду | Доходность инвестирования средств пенсионных накоплений за минусом вознаграждения управляющим компаниям, специализированному депозитарию и фонду | Доходность инвестирования средств пенсионных накоплений до выплаты вознаграждения управляющим компаниям, специализированному депозитарию и фонду |
|---|---|---|---|---|---|---|---|---|---|---|---|---|---|---|---|---|---|---|
| 440 | Акционерное общество «Негосударственный пенсионный фонд «ФЕДЕРАЦИЯ» | 6 345 108,48 | 349 795,25 | 0,00 | 5 964 882,33 | 30 428,00 | 6 033 561,60 | 87 781 | 559 | 28 871,16 | - | - | - | - | - | - | 10,50 | 11,52 |

https://cbr.ru/finmarket/supervision/sv_coll/ops_npf/2020y/

**Основные показатели деятельности негосударственных пенсионных фондов за 1 квартал 2020 года**

| № лиц. | Наименование НПФ | Активы фонда (тыс. рублей)* | Капитал (тыс. рублей)* | Обязательства по договорам негосударственного пенсионного обеспечения (НПО) (тыс. рублей)* | Обязательства по договорам об обязательном пенсионном страховании (ОПС) (тыс. рублей)* | Обязательства фонда за исключением обязательств по НПО и ОПС (тыс. рублей)* | Пенсионные накопления (тыс. рублей, рыночная стоимость) ** | Количество застрахованных лиц (человек)** | Количество застрахованных лиц, получающих пенсии (единовременные выплаты, срочные выплаты, накопительная часть трудовой пенсии) (человек)** | Выплаты пенсий по ОПС (единовременные выплаты, срочные выплаты, накопительная часть трудовой пенсии) (тыс. рублей) ** | Пенсионные резервы (тыс. рублей) *** | Количество участников (человек)*** | Количество участников, получающих пенсии (человек)*** | Выплаты пенсий по НПО (тыс. рублей)*** | Доходность размещения средств пенсионных резервов за минусом вознаграждения управляющим компаниям, специализированному депозитарию и фонду | Доходность размещения средств пенсионных резервов до выплаты вознаграждения управляющим компаниям, специализированному депозитарию и фонду | Доходность инвестирования средств пенсионных накоплений за минусом вознаграждения управляющим компаниям, специализированному депозитарию и фонду | Доходность инвестирования средств пенсионных накоплений до выплаты вознаграждения управляющим компаниям, специализированному депозитарию и фонду |
|---|---|---|---|---|---|---|---|---|---|---|---|---|---|---|---|---|---|---|
| 23/2 | Акционерное общество «Негосударственный пенсионный фонд «Алмазная осень» | 34 914 233,06 | 2 369 992,30 | 28 489 697,41 | 3 826 178,46 | 26 395,88 | 4 011 642,28 | 34 134 | 443 | 30 757,33 | 30 482 228,97 | 29 216 | 22 267 | 886 305,37 | 2,25 | 2,32 | -0,59 | -0,59 |

**Основные показатели деятельности негосударственных пенсионных фондов за 9 месяцев 2020 года**

| № лиц. | Наименование НПФ | Активы фонда (тыс. рублей)* | Капитал (тыс. рублей)* | Обязательства по договорам негосударственного пенсионного обеспечения (НПО) (тыс. рублей)* | Обязательства по договорам об обязательном пенсионном страховании (ОПС) (тыс. рублей)* | Обязательства фонда за исключением обязательств по НПО и ОПС (тыс. рублей)* | Пенсионные накопления (тыс. рублей, рыночная стоимость) ** | Количество застрахованных лиц (человек)** | Количество застрахованных лиц, получающих пенсии (единовременные выплаты, срочные выплаты, накопительная часть трудовой пенсии) (человек)** | Выплаты пенсий по ОПС(единовременные выплаты, срочные выплаты, накопительная часть трудовой пенсии) (тыс. рублей) ** | Пенсионные резервы (тыс. рублей) *** | Количество участников (человек)*** | Количество участников, получающих пенсии (человек)*** | Выплаты пенсий по НПО (тыс. рублей)*** | Доходность размещения средств пенсионных резервов за минусом вознаграждения управляющим компаниям, специализированному депозитарию и фонду | Доходность размещения средств пенсионных резервов до выплаты вознаграждения управляющим компаниям, специализированному депозитарию и фонду | Доходность инвестирования средств пенсионных накоплений за минусом вознаграждения управляющим компаниям, специализированному депозитарию и фонду | Доходность инвестирования средств пенсионных накоплений до выплаты вознаграждения управляющим компаниям, специализированному депозитарию и фонду |
|---|---|---|---|---|---|---|---|---|---|---|---|---|---|---|---|---|---|---|
| 378/2 | Акционерное общество Негосударственный пенсионный фонд «УГМК-Перспектива» | 14 912 818,34 | 2 122 672,56 | 2 083 877,34 | 10 675 892,51 | 30 375,93 | 11 521 477,48 | 85 488 | 3 270 | 94 169,18 | 2 340 951,79 | 64 904 | 3 918 | 70 159,39 | 5,20 | 5,26 | 6,45 | 7,41 |

**Основные показатели деятельности негосударственных пенсионных фондов**

**Дата составления отчета:** 14.04.2021

**Отчетный период:** за 2020 г.

| № лиц. | Наименование НПФ | Активы фонда (тыс. рублей)* | Капитал (тыс. рублей)* | Обязательства по договорам негосударственного пенсионного обеспечения (НПО) (тыс. рублей)* | Обязательства по договорам об обязательном пенсионном страховании (ОПС) (тыс. рублей)* | Обязательства фонда за исключением обязательств по НПО и ОПС (тыс. рублей)* | Пенсионные накопления (тыс. рублей, рыночная стоимость) ** | Количество застрахованных лиц (человек)** | Количество застрахованных лиц, получающих пенсии (единовременные выплаты, срочные выплаты, накопительная часть трудовой пенсии) (человек)** | Выплаты пенсий по ОПС (единовременные выплаты, срочные выплаты, накопительная часть трудовой пенсии) (тыс. рублей) ** | Пенсионные резервы (тыс. рублей) *** | Количество участников (человек)*** | Количество участников, получающих пенсии (человек)*** | Выплаты пенсий по НПО (тыс. рублей)*** | Доходность размещения средств пенсионных резервов за минусом вознаграждения управляющим компаниям, специализированному депозитарию и фонду | Доходность размещения средств пенсионных резервов до выплаты вознаграждения управляющим компаниям, специализированному депозитарию и фонду | Доходность инвестирования средств пенсионных накоплений за минусом вознаграждения управляющим компаниям, специализированному депозитарию и фонду | Доходность инвестирования средств пенсионных накоплений до выплаты вознаграждения управляющим компаниям, специализированному депозитарию и фонду |
|---|---|---|---|---|---|---|---|---|---|---|---|---|---|---|---|---|---|---|
| 237/2 | Акционерное общество «Оренбургский негосударственный пенсионный фонд «Доверие» | 8 180 723,08 | 573 984,70 | 330 865,74 | 7 215 961,68 | 81 850,96 | 7 548 778,70 | 112 987 | 2 650 | 54 684,61 | 328 546,28 | 19 791 | 461 | 39 714,11 | 5,37 | 7,17 | 5,41 | 7,38 |

https://cbr.ru/finmarket/supervision/sv_coll/ops_npf/2020y/

**Основные показатели деятельности негосударственных пенсионных фондов**

**Дата составления отчета:** 18.05.2021

**Отчетный период:** за I квартал 2021 г.

| № лиц. | Наименование НПФ | Активы фонда (тыс. рублей)* | Капитал (тыс. рублей)* | Обязательства по договорам негосударственного пенсионного обеспечения (НПО) (тыс. рублей)* | Обязательства по договорам об обязательном пенсионном страховании (ОПС) (тыс. рублей)* | Обязательства фонда за исключением обязательств по НПО и ОПС (тыс. рублей)* | Пенсионные накопления (тыс. рублей, рыночная стоимость) ** | Количество застрахованных лиц (человек)** | Количество застрахованных лиц, получающих пенсии (единовременные выплаты, срочные выплаты, накопительная часть трудовой пенсии) (человек)** | Выплаты пенсий по ОПС (единовременные выплаты, срочные выплаты, накопительная часть трудовой пенсии) (тыс. рублей) ** | Пенсионные резервы (тыс. рублей) *** | Количество участников (человек)*** | Количество участников, получающих пенсии (человек)*** | Выплаты пенсий по НПО (тыс. рублей)*** | Доходность размещения средств пенсионных резервов за минусом вознаграждения управляющим компаниям, специализированному депозитарию и фонду | Доходность размещения средств пенсионных резервов до выплаты вознаграждения управляющим компаниям, специализированному депозитарию и фонду | Доходность инвестирования средств пенсионных накоплений за минусом вознаграждения управляющим компаниям, специализированному депозитарию и фонду | Доходность инвестирования средств пенсионных накоплений до выплаты вознаграждения управляющим компаниям, специализированному депозитарию и фонду |
|---|---|---|---|---|---|---|---|---|---|---|---|---|---|---|---|---|---|---|
| 67/2 | Акционерное общество «Негосударственный пенсионный фонд «САФМАР» | 270 179 899,52 | 13 181 058,78 | 8 112 354,63 | 248 604 903,36 | 281 582,75 | 256 789 371,97 | 3 793 316 | 10 150 | 382 655,94 | 8 855 748,77 | 73 891 | 8 863 | 101 197,70 | 5,34 | 5,41 | 0,50 | 2,69 |
| 78/2 | Акционерное общество Межрегиональный негосударственный пенсионный фонд «ВОЛЮШО» | 57 602 179,24 | 3 818 650,29 | 6 238 899,47 | 47 344 208,69 | 202 411,78 | 49 350 987,13 | 446 554 | 4 528 | 115 457,67 | 6 020 858,58 | 82 123 | 34 685 | 81 968,51 | 0,67 | 0,81 | 0,87 | 1,38 |
| 347/2 | Акционерное общество «Негосударственный пенсионный фонд «Оборонно-промышленный фонд им. Б.В. Лавочкин» | 8 643 762,51 | 1 243 728,02 | 1 891 986,28 | 5 498 514,33 | 9 533,87 | 6 010 892,26 | 55 277 | 380 | 11 367,42 | 2 524 687,98 | 12 941 | 10 571 | 51 766,09 | 7,78 | 8,80 | 4,67 | 5,37 |

**Основные показатели деятельности негосударственных пенсионных фондов**

**Дата составления отчета:** 17.08.2021

**Отчетный период:** за II квартал 2021 г.

| № лиц. | Наименование НПФ | Активы фонда (тыс. рублей)* | Капитал (тыс. рублей)* | Обязательства по договорам негосударственного пенсионного обеспечения (НПО) (тыс. рублей)* | Обязательства по договорам об обязательном пенсионном страховании (ОПС) (тыс. рублей)* | Обязательства фонда за исключением обязательств по НПО и ОПС (тыс. рублей)* | Пенсионные накопления (тыс. рублей, рыночная стоимость) ** | Количество застрахованных лиц (человек)** | Количество застрахованных лиц, получающих пенсии (единовременные выплаты, срочные выплаты, накопительная часть трудовой пенсии) (человек)** | Выплаты пенсий по ОПС (единовременные выплаты, срочные выплаты, накопительная часть трудовой пенсии) (тыс. рублей) ** | Пенсионные резервы (тыс. рублей) *** | Количество участников (человек)*** | Количество участников, получающих пенсии (человек)*** | Выплаты пенсий по НПО (тыс. рублей)*** | Доходность размещения средств пенсионных резервов за минусом вознаграждения управляющим компаниям, специализированному депозитарию и фонду | Доходность размещения средств пенсионных резервов до выплаты вознаграждения управляющим компаниям, специализированному депозитарию и фонду | Доходность инвестирования средств пенсионных накоплений за минусом вознаграждения управляющим компаниям, специализированному депозитарию и фонду | Доходность инвестирования средств пенсионных накоплений до выплаты вознаграждения управляющим компаниям, специализированному депозитарию и фонду |
|---|---|---|---|---|---|---|---|---|---|---|---|---|---|---|---|---|---|---|
| 383/2 | Акционерное общество негосударственный пенсионный фонд «Ренессанс пенсии» | 23 445 452,35 | 1 888 724,37 | 23 472 130,83 | 0,00 | 80 597,14 | - | - | - | - | 24 390 818,47 | 43 082 | 235 | 18 475,62 | 0,69 | 0,92 | - | - |

https://cbr.ru/finmarket/supervision/sv_coll/ops_npf/2020y/

# ПРИЛОЖЕНИЕ 3
# ДОКУМЕНТЫ, ПРЕДОСТАВЛЕННЫЕ ЗАКАЗЧИКОМ И ДОКУМЕНТЫ ОЦЕНЩИКА

Приложение № 1
к Приказу Министерства финансов
Российской Федерации
от 02.07.2010 № 66н
( в ред. Приказа Минфина РФ
от 05.10.2011 № 124н)

**Бухгалтерский баланс**
**на 31 декабря 2011 г.**

| | | Коды | | |
|---|---|---|---|---|
| | Форма по ОКУД | 0710001 | | |
| | Дата (число, месяц, год) | 31 | 12 | 2011 |
| Организация Открытое акционерное общество "Торговый дом РЖД" | по ОКПО | 42753050 | | |
| Идентификационный номер налогоплательщика | ИНН | 7708063900 | | |
| Вид экономической деятельности Прочая оптовая торговля | по ОКВЭД | 51.70 | | |
| Организационно-правовая форма / форма собственности Открытые акционерные общества/Смешанная российская собственность с долями федеральной собственности и собственности субъектов Российской Федерации | по ОКОПФ / ОКФС | 47 | 43 | |
| Единица измерения: тыс. руб. | по ОКЕИ | 384 | | |

Местонахождение (адрес) 105066, Москва г, ул.Красносельская Нижн., д.39, корп.1

| Поясне-ния [1] | Наименование показателя [2] | Код | На 31 декабря 2011 г.[3] | На 31 декабря 2010 г.[4] | На 31 декабря 2009 г.[5] |
|---|---|---|---|---|---|
| | **АКТИВ** | | | | |
| | **I. ВНЕОБОРОТНЫЕ АКТИВЫ** | | | | |
| 5100 | Нематериальные активы | 1110 | 7 304 | - | - |
| | Результаты исследований и разработок | 1120 | - | - | - |
| 5200 | Основные средства | 1130 | 152 156 | 100 074 | 11 496 |
| | Доходные вложения в материальные ценности | 1140 | - | - | 197 231 |
| 5301 | Финансовые вложения | 1150 | 1 142 600 | 850 277 | 766 740 |
| | Отложенные налоговые активы | 1160 | 3 690 | 5 079 | 1 673 |
| 5180 | Прочие внеоборотные активы | 1170 | 62 962 | - | - |
| | Итого по разделу I | 1100 | 1 368 712 | 955 430 | 977 140 |
| | **II. ОБОРОТНЫЕ АКТИВЫ** | | | | |
| 5400 | Запасы | 1210 | 1 346 033 | 1 203 403 | 14 914 |
| | Налог на добавленную стоимость по приобретенным ценностям | 1220 | 3 661 | 93 152 | 17 463 |
| 5510 | Дебиторская задолженность | 1230 | 16 122 757 | 7 760 508 | 2 793 860 |
| 5305 | Финансовые вложения (за исключением денежных эквивалентов) | 1240 | 500 010 | 583 130 | 1 900 010 |
| 4500 | Денежные средства и денежные эквиваленты | 1250 | 487 879 | 133 922 | 161 505 |
| | Прочие оборотные активы | 1260 | 637 520 | 31 910 | 6 068 |
| | Итого по разделу II | 1200 | 19 097 860 | 9 806 025 | 4 893 820 |
| | **БАЛАНС** | 1600 | 20 466 572 | 10 761 455 | 5 870 960 |

Форма 0710001 с. 2

| Поясне-ния [1] | Наименование показателя [2] | Код | На 31 декабря 2011 г.[3] | На 31 декабря 2010 г.[4] | На 31 декабря 2009 г.[5] |
|---|---|---|---|---|---|
| | **ПАССИВ** | | | | |
| | **III. КАПИТАЛ И РЕЗЕРВЫ** [6] | | | | |
| 3300 | Уставный капитал (складочный капитал, уставный фонд, вклады товарищей) | 1310 | 3 970 | 10 000 | 10 000 |
| | Собственные акции, выкупленные у акционеров | 1320 | ( - )[7] | ( 2 050 ) | ( - ) |
| | Переоценка внеоборотных активов | 1340 | - | - | - |
| | Добавочный капитал (без переоценки) | 1350 | - | - | - |
| 3300 | Резервный капитал | 1360 | 1 500 | 1 500 | 1 500 |
| | Нераспределенная прибыль (непокрытый убыток) | 1370 | 1 909 827 | 1 948 389 | 3 082 712 |
| | Итого по разделу III | 1300 | 1 915 297 | 1 957 839 | 3 094 212 |
| | **IV. ДОЛГОСРОЧНЫЕ ОБЯЗАТЕЛЬСТВА** | | | | |
| | Заемные средства | 1410 | - | - | - |
| | Отложенные налоговые обязательства | 1420 | 585 | 941 | 666 |
| | Оценочные обязательства | 1430 | - | - | - |
| | Прочие обязательства | 1450 | - | - | - |
| | Итого по разделу IV | 1400 | 585 | 941 | 666 |
| | **V. КРАТКОСРОЧНЫЕ ОБЯЗАТЕЛЬСТВА** | | | | |
| | Заемные средства | 1510 | 2 502 306 | 1 702 236 | - |
| 5560 | Кредиторская задолженность | 1520 | 16 044 292 | 7 100 439 | 2 776 082 |
| | Доходы будущих периодов | 1530 | 183 | - | - |
| | Оценочные обязательства | 1540 | 3 909 | - | - |
| | Прочие обязательства | 1550 | - | - | - |
| | Итого по разделу V | 1500 | 18 550 690 | 8 802 675 | 2 776 082 |
| | **БАЛАНС** | 1700 | 20 466 572 | 10 761 455 | 5 870 960 |

Воронин К.Б.
(расшифровка подписи)

Главный бухгалтер
(подпись) (расшифровка подписи)

31 декабря 2011 г.

1. Указывается номер соответствующего пояснения к бухгалтерскому балансу и отчету о прибылях и убытках.

2. В соответствии с Положением по бухгалтерскому учету "Бухгалтерская отчетность организации" ПБУ 4/99, утвержденным Приказом Министерства финансов Российской Федерации от 6 июля 1999 г. № 43н (по заключению Министерства юстиции Российской Федерации № 6417-ПК от 6 августа 1999 г. указанным Приказ в государственной регистрации не нуждается), показатели об отдельных активах, обязательствах могут приводиться общей суммой с раскрытием в пояснениях к бухгалтерскому балансу, если каждый из этих показателей в отдельности несущественен для оценки заинтересованными пользователями финансового положения организации или финансовых результатов ее деятельности.

3. Указывается отчетная дата отчетного периода.

4. Указывается предыдущий год.

5. Указывается год, предшествующий предыдущему.

6. Некоммерческая организация именует указанный раздел "Целевое финансирование". Вместо показателей "Уставный капитал (складочный капитал, уставный фонд, вклады товарищей)", "Собственные акции, выкупленные у акционеров" "Добавочный капитал", "Резервный капитал" и "Нераспределенная прибыль (непокрытый убыток)" некоммерческая организация включает показатели "Паевой фонд", "Целевой капитал", "Целевые средства", "Фонд недвижимого и особо ценного движимого имущества", "Резервный и иные целевые фонды" (в зависимости от формы некоммерческой организации и источников формирования имущества).

7. Здесь и в других формах отчетов вычитаемый или отрицательный показатель показывается в круглых скобках.

Приложение № 1
к Приказу Министерства финансов
Российской Федерации
от 02.07.2010 № 66н
( в ред. Приказа Минфина РФ
от 05.10.2011 № 124н)

**Отчет о прибылях и убытках**

за 2011 г.

| | | Коды | | |
|---|---|---|---|---|
| | Форма по ОКУД | 0710002 | | |
| | Дата (число, месяц, год) | 31 | 12 | 2011 |
| Организация Открытое акционерное общество "Торговый дом РЖД" | по ОКПО | 42753050 | | |
| Идентификационный номер налогоплательщика | ИНН | 7708063900 | | |
| Вид экономической деятельности Прочая оптовая торговля | по ОКВЭД | 51.70 | | |
| Организационно-правовая форма / форма собственности Открытые акционерные общества/Смешанная российская собственность с долями федеральной собственности и собственности субъектов Российской Федерации | по ОКОПФ / ОКФС | 47 | 43 | |
| Единица измерения: тыс. руб. | по ОКЕИ | 384 | | |

| Поясне-ния [1] | Наименование показателя [2] | Код | За 2011 г.[3] | За 2010 г.[4] |
|---|---|---|---|---|
| | Выручка [5] | 2110 | 92 034 043 | 65 905 042 |
| | Себестоимость продаж | 2120 | ( 89 031 410 ) | ( 64 475 095 ) |
| | Валовая прибыль (убыток) | 2100 | 3 002 633 | 1 429 947 |
| | Коммерческие расходы | 2210 | ( 478 044 ) | ( 133 852 ) |
| | Управленческие расходы | 2220 | ( 813 493 ) | ( 418 209 ) |
| | Прибыль (убыток) от продаж | 2200 | 1 711 096 | 877 886 |
| | Доходы от участия в других организациях | 2310 | 108 243 | 1 |
| | Проценты к получению | 2320 | 33 135 | 92 639 |
| | Проценты к уплате | 2330 | ( 141 837 ) | ( 54 239 ) |
| | Прочие доходы | 2340 | 142 150 | 1 109 860 |
| | Прочие расходы | 2350 | ( 1 488 759 ) | ( 1 700 760 ) |
| | Прибыль (убыток) до налогообложения | 2300 | 364 028 | 325 387 |
| | Текущий налог на прибыль | 2410 | ( 314 619 ) | ( 186 456 ) |
| | в т.ч. постоянные налоговые обязательства (активы) | 2421 | 242 847 | 117 697 |
| | Изменение отложенных налоговых обязательств | 2430 | (356) | (276) |
| | Изменение отложенных налоговых активов | 2450 | (1 390) | 3 406 |
| | Прочее | 2460 | (33) | (499) |
| | Чистая прибыль (убыток) | 2400 | 47 630 | 141 562 |

Форма 0710002 с. 2

| Поясне-ния [1] | Наименование показателя [2] | Код | За 20 11 г.[3] | За 20 10 г.[4] |
|---|---|---|---|---|
| | **СПРАВОЧНО**<br><br>Результат от переоценки внеоборотных активов, не включаемый в чистую прибыль (убыток) периода | 2510 | - | - |
| | Результат от прочих операций, не включаемый в чистую прибыль (убыток) периода | 2520 | - | - |
| | Совокупный финансовый результат периода [6] | 2500 | 47 630 | 141 562 |
| | Базовая прибыль (убыток) на акцию | 2900 | 62 | 142 |
| | Разводненная прибыль (убыток) на акцию | 2910 | - | - |

Руководитель (подпись) Воронин К.Б. (расшифровка подписи)

Главный бухгалтер (подпись) (расшифровка подписи)

"31" декабря 2011 г.

Примечания

1. Указывается номер соответствующего пояснения к бухгалтерскому балансу и отчету о прибылях и убытках.

2. В соответствии с Положением по бухгалтерскому учету "Бухгалтерская отчетность организации" ПБУ 4/99, утвержденным Приказом Министерства финансов Российской Федерации от 6 июля 1999 г. № 43н (по заключению Министерства юстиции Российской Федерации № 6417-ПК от 6 августа 1999 г. указанным Приказ в государственной регистрации не нуждается), показатели об отдельных активах, обязательствах могут приводиться в отчете о прибылях и убытках общей суммой с раскрытием в пояснениях к отчету о прибылях и убытках, если каждый из этих показателей в отдельности несущественен для оценки заинтересованными пользователями финансового положения организации или финансовых результатов ее деятельности.

3. Указывается отчетный период.

4. Указывается период предыдущего года, аналогичный отчетному периоду.

5. Выручка отражается за минусом налога на добавленную стоимость, акцизов.

6. Совокупный финансовый результат периода определяется как сумма строк "Чистая прибыль (убыток)", "Результат от переоценки внеоборотных активов, не включаемый в чистую прибыль (убыток) периода" и "Результат от прочих операций, не включаемый в чистую прибыль (убыток) отчетного периода".

**Бухгалтерский баланс**
**на 31 декабря 2012 г.**

| | Коды |
|---|---|
| Форма по ОКУД | 0710001 |
| Дата (число, месяц, год) | 31/12/2012 |
| по ОКПО | 42753050 |
| ИНН | 7708063900 |
| по ОКВЭД | 51 70 |
| по ОКОПФ/ОКФС | 47/16 |
| по ОКЕИ | 384 |

Организация *Открытое акционерное общество "Торговый дом РЖД"*
Идентификационный номер налогоплательщика
Вид экономической деятельности *Прочая оптовая торговля*
Организационно-правовая форма/форма собственности *Открытое акционерное общество/Частная собственность*
Единица измерения тыс. руб.
Местонахождение (адрес) *105066, г. Москва, ул. Красносельская Нижняя, д. 39, корп. 1*

| Поясне-ния | Наименование показателя | Код строки | На 31 декабря 2012 г | На 31 декабря 2011 г | На 31 декабря 2010 г |
|---|---|---|---|---|---|
| 1 | 2 | 3 | 4 | 5 | 6 |
| | **АКТИВ** | | | | |
| | **I. ВНЕОБОРОТНЫЕ АКТИВЫ** | | | | |
| | Нематериальные активы | 1110 | 100 851 | 7 304 | - |
| | Результаты исследований и разработок | 1120 | - | - | - |
| | Нематериальные поисковые активы | 1130 | - | - | - |
| | Материальные поисковые активы | 1140 | - | - | - |
| | Основные средства | 1150 | 152 718 | 152 156 | 100 074 |
| | Доходные вложения в материальные ценности | 1160 | - | - | - |
| | Финансовые вложения | 1170 | 1 179 314 | 1 142 600 | 850 277 |
| | Отложенные налоговые активы | 1180 | 5 480 | 3 690 | 5 079 |
| | Прочие внеоборотные активы | 1190 | - | 62 962 | - |
| | Итого по разделу I | 1100 | 1 438 363 | 1 368 712 | 955 430 |
| | **II. ОБОРОТНЫЕ АКТИВЫ** | | | | |
| | Запасы | 1210 | 122 093 | 1 346 033 | 1 203 403 |
| | Налог на добавленную стоимость по приобретенным ценностям | 1220 | 2 048 | 3 661 | 93 152 |
| | Дебиторская задолженность | 1230 | 28 256 357 | 16 122 757 | 7 760 508 |
| | Финансовые вложения (за исключением денежных эквивалентов) | 1240 | 442 853 | - | 151 000 |
| | Денежные средства и денежные эквиваленты | 1250 | 1 044 359 | 987 889 | 566 052 |
| | Прочие оборотные активы | 1260 | 708 386 | 637 520 | 31 910 |
| | Итого по разделу II | 1200 | 30 576 096 | 19 097 860 | 9 806 025 |
| | **БАЛАНС** | 1600 | 32 014 459 | 20 466 572 | 10 761 455 |

| Поясне-ния | Наименование показателя | Код строки | На 31 декабря 2012 г | На 31 декабря 2011 г | На 31 декабря 2010 г. |
|---|---|---|---|---|---|
| 1 | 2 | 3 | 4 | 5 | 6 |
| | **ПАССИВ** | | | | |
| | **III. КАПИТАЛ И РЕЗЕРВЫ** | | | | |
| | Уставный капитал | 1310 | 3 970 | 3 970 | 10 000 |
| | Собственные акции, выкупленные у акционеров | 1320 | - | - | (2 050) |
| | Переоценка внеоборотных активов | 1340 | - | - | - |
| | Добавочный капитал (без переоценки) | 1350 | - | - | - |
| | Резервный капитал | 1360 | 1 500 | 1 500 | 1 500 |
| | Нераспределенная прибыль (непокрытый убыток) | 1370 | 2 577 621 | 1 909 827 | 1 948 389 |
| | Итого по разделу III | 1300 | 2 583 091 | 1 915 297 | 1 957 839 |
| | **IV. ДОЛГОСРОЧНЫЕ ОБЯЗАТЕЛЬСТВА** | | | | |
| | Заемные средства | 1410 | - | - | - |
| | Отложенные налоговые обязательства | 1420 | 873 | 585 | 941 |
| | Оценочные обязательства | 1430 | - | - | - |
| | Прочие обязательства | 1450 | 2 950 739 | - | - |
| | Итого по разделу IV | 1400 | 2 951 612 | 585 | 941 |
| | **V. КРАТКОСРОЧНЫЕ ОБЯЗАТЕЛЬСТВА** | | | | |
| | Заемные средства | 1510 | 3 204 689 | 2 502 306 | 1 702 236 |
| | Кредиторская задолженность | 1520 | 22 582 177 | 15 584 029 | 7 100 439 |
| | Доходы будущих периодов | 1530 | - | 183 | - |
| | Оценочные обязательства | 1540 | 23 866 | 3 909 | - |
| | Прочие обязательства | 1550 | 669 024 | 460 263 | - |
| | Итого по разделу V | 1500 | 26 479 756 | 18 550 890 | 8 802 675 |
| | **БАЛАНС** | 1700 | 32 014 459 | 20 466 572 | 10 761 455 |

Руководитель _____ Воронин К. Б. Главный бухгалтер _____ Ковалева И. В.

20 февраля 2013 г.

5

## Отчет о финансовых результатах
## за 2012 г.

| | Коды |
|---|---|
| Форма по ОКУД | 0710002 |
| Дата (число, месяц, год) | 31/12/2012 |
| по ОКПО | 42753050 |
| ИНН | 7708063900 |
| по ОКВЭД | 51.70 |
| по ОКОПФ/ОКФС | 47/16 |
| по ОКЕИ | 384 |

Организация *Открытое акционерное общество "Торговый дом РЖД"*
Идентификационный номер налогоплательщика
Вид экономической деятельности *Прочая оптовая торговля*
Организационно-правовая форма/форма собственности *Открытое*
Единица измерения: тыс. руб.

| Поясне-ния | Наименование показателя | Код строки | За 2012 г. | За 2011 г. |
|---|---|---|---|---|
| 1 | 2 | 3 | 4 | 5 |
| | Выручка | 2110 | 108 300 769 | 92 034 043 |
| | Себестоимость продаж | 2120 | (104 561 679) | (89 031 410) |
| | Валовая прибыль (убыток) | 2100 | 3 739 090 | 3 002 633 |
| | Коммерческие расходы | 2210 | (674 783) | (478 044) |
| | Управленческие расходы | 2220 | (1 046 380) | (813 493) |
| | **Прибыль (убыток) от продаж** | **2200** | 2 017 927 | 1 711 096 |
| | Доходы от участия в других организациях | 2310 | 250 006 | 108 243 |
| | Проценты к получению | 2320 | 46 198 | 33 135 |
| | Проценты к уплате | 2330 | (224 535) | (141 837) |
| | Прочие доходы | 2340 | 1 440 953 | 142 150 |
| | Прочие расходы | 2350 | (1 991 499) | (1 488 759) |
| | **Прибыль (убыток) до налогообложения** | **2300** | 1 539 050 | 364 028 |
| | **Текущий налог на прибыль** | **2410** | (415 297) | (314 619) |
| | в т.ч. Постоянные налоговые обязательства (активы) | 2421 | (105 985) | 242 847 |
| | Изменение отложенных налоговых обязательств | 2430 | (287) | (356) |
| | Изменение отложенных налоговых активов | 2450 | 1 790 | (1 390) |
| | Прочее | 2460 | (55 408) | (33) |
| | **Чистая прибыль (убыток)** | **2400** | 1 069 848 | 47 630 |

| Поясне-ния | Наименование показателя | Код строки | За 2012 г. | За 2011 г. |
|---|---|---|---|---|
| 1 | 2 | 3 | 4 | 5 |
| | **СПРАВОЧНО** | | | |
| | **Результат от переоценки внеоборотных активов, не включаемый в чистую прибыль (убыток) периода** | **2510** | - | - |
| | Результат от прочих операций, не включаемый в чистую прибыль (убыток) периода | 2520 | - | - |
| | Совокупный финансовый результат периода | 2500 | 1 069 848 | 47 630 |
| | Базовая прибыль (убыток) на акцию | 2900 | 2 695 | 62 |
| | Разводненная прибыль (убыток) на акцию | 2910 | - | - |

Руководитель _____ Воронин К. Б. Главный бухгалтер _____ Ковалева И. В.

20 февраля 2013 г.

6

**Бухгалтерский баланс**
**на 31 декабря 2013 г.**

| | Коды |
|---|---|
| Форма по ОКУД | 0710001 |
| Дата (число, месяц, год) | 31/12/2013 |
| по ОКПО | 42753050 |
| ИНН | 7708083900 |
| по ОКВЭД | 51.70 |
| по ОКОПФ/ОКФС | 47/16 |
| по ОКЕИ | 384 |

Организация Открытое акционерное общество "Торговый дом РЖД"
Идентификационный номер налогоплательщика
Вид экономической деятельности Прочая оптовая торговля
Организационно-правовая форма/форма собственности Открытое акционерное общество/Частная собственность
Единица измерения: тыс. руб
Местонахождение (адрес) 105066, г. Москва, ул. Красносельская Нижняя, д. 39, корп. 1

| Пояснения | Наименование показателя | Код строки | На 31 декабря 2013 г. | На 31 декабря 2012 г. | На 31 декабря 2011 г. |
|---|---|---|---|---|---|
| 1 | 2 | 3 | 4 | 5 | 6 |
| | **АКТИВ** | | | | |
| | **I. ВНЕОБОРОТНЫЕ АКТИВЫ** | | | | |
| | Нематериальные активы | 1110 | 109 134 | 100 851 | 7 304 |
| | Результаты исследований и разработок | 1120 | - | - | - |
| | Нематериальные поисковые активы | 1130 | - | - | - |
| | Материальные поисковые активы | 1140 | - | - | - |
| | Основные средства | 1150 | 116 964 | 152 718 | 152 156 |
| | Доходные вложения в материальные ценности | 1160 | - | - | - |
| | Финансовые вложения | 1170 | 1 248 787 | 1 179 314 | 1 142 600 |
| | Отложенные налоговые активы | 1180 | 5 275 | 5 480 | 3 690 |
| | Прочие внеоборотные активы | 1190 | - | - | 62 962 |
| | Итого по разделу I | 1100 | 1 480 160 | 1 438 363 | 1 368 712 |
| | **II. ОБОРОТНЫЕ АКТИВЫ** | | | | |
| | Запасы | 1210 | 59 072 | 122 093 | 1 346 034 |
| | Налог на добавленную стоимость по приобретенным ценностям | 1220 | 51 687 | 2 048 | 3 661 |
| | Дебиторская задолженность | 1230 | 27 544 841 | 28 256 357 | 16 122 757 |
| | Финансовые вложения (за исключением денежных эквивалентов) | 1240 | 459 856 | 442 863 | - |
| | Денежные средства и денежные эквиваленты | 1250 | 961 287 | 1 044 359 | 967 889 |
| | Прочие оборотные активы | 1260 | 8 391 | 708 386 | 637 520 |
| | Итого по разделу II | 1200 | 29 085 133 | 30 576 096 | 19 097 860 |
| | БАЛАНС | 1600 | 30 565 293 | 32 014 459 | 20 466 572 |

| Пояснения | Наименование показателя | Код строки | На 31 декабря 2013 г. | На 31 декабря 2012 г. | На 31 декабря 2011 г. |
|---|---|---|---|---|---|
| 1 | 2 | 3 | 4 | 5 | 6 |
| | **ПАССИВ** | | | | |
| | **III. КАПИТАЛ И РЕЗЕРВЫ** | | | | |
| | Уставный капитал | 1310 | 3 970 | 3 970 | 3 970 |
| | Собственные акции, выкупленные у акционеров | 1320 | - | - | - |
| | Переоценка внеоборотных активов | 1340 | - | - | - |
| | Добавочный капитал (без переоценки) | 1350 | - | - | - |
| | Резервный капитал | 1360 | 1 500 | 1 500 | 1 500 |
| | Нераспределенная прибыль (непокрытый убыток) | 1370 | 2 028 281 | 2 577 821 | 1 909 827 |
| | Итого по разделу III | 1300 | 2 033 751 | 2 583 091 | 1 915 297 |
| | **IV. ДОЛГОСРОЧНЫЕ ОБЯЗАТЕЛЬСТВА** | | | | |
| | Заемные средства | 1410 | - | - | - |
| | Отложенные налоговые обязательства | 1420 | 504 | 873 | 585 |
| | Оценочные обязательства | 1430 | - | - | - |
| | Прочие обязательства | 1450 | 9 835 796 | 2 950 739 | - |
| | Итого по разделу IV | 1400 | 9 836 300 | 2 951 612 | 585 |
| | **V. КРАТКОСРОЧНЫЕ ОБЯЗАТЕЛЬСТВА** | | | | |
| | Заемные средства | 1510 | 3 405 417 | 3 204 689 | 2 502 306 |
| | Кредиторская задолженность | 1520 | 15 263 786 | 22 562 177 | 15 564 029 |
| | Доходы будущих периодов | 1530 | - | - | 183 |
| | Оценочные обязательства | 1540 | 26 037 | 23 866 | 3 909 |
| | Прочие обязательства | 1550 | - | 689 024 | 460 283 |
| | Итого по разделу V | 1500 | 18 695 242 | 26 479 756 | 18 550 690 |
| | БАЛАНС | 1700 | 30 565 293 | 32 014 459 | 20 466 572 |

Руководитель К Б Воронин Главный бухгалтер И В Ковалева

15 [illegible] 2014 г

## Отчет о финансовых результатах
## за 2013 г.

| | Коды |
|---|---|
| Форма по ОКУД | 0710002 |
| Дата (число, месяц, год) | 31/12/2013 |
| по ОКПО | 42753050 |
| ИНН | 7706063900 |
| по ОКВЭД | 51.70 |
| по ОКОПФ/ОКФС | 47/16 |
| по ОКЕИ | 384 |

Организация *Открытое акционерное общество "Торговый дом РЖД"*
Идентификационный номер налогоплательщика
Вид экономической деятельности *Прочая оптовая торговля*
Организационно-правовая форма/форма собственности *Открытое акционерное общество/Частная собственность*
Единица измерения: тыс. руб.

| Пояснения | Наименование показателя | Код строки | За 2013 г. | За 2012 г. |
|---|---|---|---|---|
| 1 | 2 | 3 | 4 | 5 |
| | Выручка | 2110 | 13 996 883 | 108 300 769 |
| | Себестоимость продаж | 2120 | (11 553 269) | (104 561 679) |
| | Валовая прибыль (убыток) | 2100 | 2 443 614 | 3 739 090 |
| | Коммерческие расходы | 2210 | (641 526) | (874 783) |
| | Управленческие расходы | 2220 | (825 704) | (1 046 380) |
| | Прибыль (убыток) от продаж | 2200 | 976 384 | 2 017 927 |
| | Доходы от участия в других организациях | 2310 | 250 000 | 250 006 |
| | Проценты к получению | 2320 | 116 784 | 46 198 |
| | Проценты к уплате | 2330 | (281 732) | (224 535) |
| | Прочие доходы | 2340 | 1 030 346 | 1 440 953 |
| | Прочие расходы | 2350 | (1 531 276) | (1 991 499) |
| | Прибыль (убыток) до налогообложения | 2300 | 560 506 | 1 539 050 |
| | Текущий налог на прибыль | 2410 | (185 044) | (415 297) |
| | в т.ч. Постоянные налоговые обязательства (активы) | 2421 | 73 139 | (105 985) |
| | Изменение отложенных налоговых обязательств | 2430 | 284 | (287) |
| | Изменение отложенных налоговых активов | 2450 | (480) | 1 790 |
| | Прочее | 2460 | 18 542 | (55 408) |
| | Чистая прибыль (убыток) | 2400 | 393 808 | 1 069 848 |

| Пояснения | Наименование показателя | Код строки | За 2013 г. | За 2012 г. |
|---|---|---|---|---|
| 1 | 2 | 3 | 4 | 5 |
| | **СПРАВОЧНО** | | | |
| | Результат от переоценки внеоборотных активов, не включаемый в чистую прибыль (убыток) периода | 2510 | - | - |
| | Результат от прочих операций, не включаемый в чистую прибыль (убыток) периода | 2520 | - | - |
| | Совокупный финансовый результат периода | 2500 | 393 808 | 1 069 848 |
| | Базовая прибыль (убыток) на акцию | 2900 | 992 | 2 695 |
| | Разводненная прибыль (убыток) на акцию | 2910 | - | - |

Руководитель К. Б. Воронин Главный бухгалтер И. В. Ковалева

16 марта 2014 г.

6

**Бухгалтерский баланс**
**на 31 декабря 2014 г.**

| | Коды |
|---|---|
| Форма по ОКУД | 0710001 |
| Дата (число, месяц, год) | 31/12/2014 |
| по ОКПО | 42789669 |
| ИНН | 7708083900 |
| по ОКВЭД | 51.70 |
| по ОКОПФ/ОКФС | 1 22 47/41 |
| по ОКЕИ | 384 |

Организация Открытое акционерное общество "Торговый дом РЖД"
Идентификационный номер налогоплательщика
Вид экономической деятельности Прочие оптовые торговли
Организационно-правовая форма/форма собственности Открытое акционерное общество/ Смешанная российская собственность с долей федеральной собственности
Единица измерения: тыс. руб.
Местонахождение (адрес) 105066, г. Москва, ул. Красносельская Нижняя, д. 39, корп. 1

| Пояснения | Наименование показателя | Код строки | На 31 декабря 2014 г. | На 31 декабря 2013 г. | На 31 декабря 2012 г. |
|---|---|---|---|---|---|
| 1 | 2 | 3 | 4 | 5 | 6 |
| | **АКТИВ** | | | | |
| | **I. ВНЕОБОРОТНЫЕ АКТИВЫ** | | | | |
| | Нематериальные активы | 1110 | 81 659 | 109 134 | 100 851 |
| | Результаты исследований и разработок | 1120 | - | - | - |
| | Нематериальные поисковые активы | 1130 | - | - | - |
| | Материальные поисковые активы | 1140 | - | - | - |
| П 4.1 | Основные средства | 1150 | 83 149 | 116 964 | 152 718 |
| | Доходные вложения в материальные ценности | 1160 | - | - | - |
| П 4.2 | Финансовые вложения | 1170 | 1 659 399 | 1 248 787 | 1 179 314 |
| | Отложенные налоговые активы | 1180 | 4 855 | 5 275 | 5 480 |
| | Прочие внеоборотные активы | 1190 | - | - | - |
| | Итого по разделу I | 1100 | 1 829 062 | 1 480 160 | 1 438 363 |
| | **II. ОБОРОТНЫЕ АКТИВЫ** | | | | |
| П 4.3 | Запасы | 1210 | 55 775 | 59 072 | 122 093 |
| | Налог на добавленную стоимость по приобретенным ценностям | 1220 | 22 440 | 51 687 | 2 048 |
| П 4.4 | Дебиторская задолженность | 1230 | 28 969 127 | 27 544 841 | 28 258 367 |
| | Финансовые вложения (за исключением денежных эквивалентов) | 1240 | - | 459 856 | 442 853 |
| П 4.5 | Денежные средства и денежные эквиваленты | 1250 | 918 682 | 981 257 | 1 044 359 |
| | Прочие оборотные активы | 1260 | 1 452 | 8 391 | 706 386 |
| | Итого по разделу II | 1200 | 29 967 455 | 29 085 133 | 30 576 096 |
| | **БАЛАНС** | 1600 | 31 796 517 | 30 565 293 | 32 014 459 |

| Пояснения | Наименование показателя | Код строки | На 31 декабря 2014 г. | На 31 декабря 2013 г. | На 31 декабря 2012 г. |
|---|---|---|---|---|---|
| 1 | 2 | 3 | 4 | 5 | 6 |
| | **ПАССИВ** | | | | |
| | **III. КАПИТАЛ И РЕЗЕРВЫ** | | | | |
| П 4.6 | Уставный капитал | 1310 | 3 970 | 3 970 | 3 970 |
| | Собственные акции, выкупленные у акционеров | 1320 | - | - | - |
| | Переоценка внеоборотных активов | 1340 | - | - | - |
| | Добавочный капитал (без переоценки) | 1350 | - | - | - |
| | Резервный капитал | 1360 | 1 500 | 1 500 | 1 500 |
| | Нераспределенная прибыль (непокрытый убыток) | 1370 | 2 038 749 | 2 028 281 | 2 577 621 |
| | Итого по разделу III | 1300 | 2 044 219 | 2 033 751 | 2 583 091 |
| | **IV. ДОЛГОСРОЧНЫЕ ОБЯЗАТЕЛЬСТВА** | | | | |
| | Заемные средства | 1410 | - | - | - |
| | Отложенные налоговые обязательства | 1420 | - | 504 | 873 |
| | Оценочные обязательства | 1430 | - | - | - |
| 5.3 | Прочие обязательства | 1450 | 6 360 426 | 9 635 796 | 2 950 739 |
| | Итого по разделу IV | 1400 | 6 360 426 | 9 636 300 | 2 951 612 |
| | **V. КРАТКОСРОЧНЫЕ ОБЯЗАТЕЛЬСТВА** | | | | |
| П 4.7 | Заемные средства | 1510 | 2 950 116 | 3 405 417 | 3 204 689 |
| П 4.8 | Кредиторская задолженность | 1520 | 18 417 845 | 15 263 786 | 22 582 177 |
| | Доходы будущих периодов | 1530 | - | - | - |
| П 4.15 | Оценочные обязательства | 1540 | 23 911 | 26 037 | 23 868 |
| | Прочие обязательства | 1550 | - | - | 669 024 |
| | Итого по разделу V | 1500 | 21 391 872 | 18 695 242 | 28 479 758 |
| | **БАЛАНС** | 1700 | 31 796 517 | 30 565 293 | 32 014 459 |

Руководитель Воронин К.Б. Главный бухгалтер Ковалева И.В.

1

**Отчет о финансовых результатах**
**за 2014 г.**

| | | Коды |
|---|---|---|
| | Форма по ОКУД | 0710002 |
| | Дата (число, месяц, год) | 31/12/2014 |
| Организация Открытое акционерное общество "Торговый дом РЖД" | по ОКПО | 42753050 |
| Идентификационный номер налогоплательщика | ИНН | 7708063900 |
| Вид экономической деятельности Прочая оптовая торговля | по ОКВЭД | 51.70 |
| Организационно-правовая форма/форма собственности Открытое акционерное общество/ Смешанная российская собственность с долей федеральной собственности | по ОКОПФ/ОКФС | 1 22 47/41 |
| Единица измерения: тыс. руб. | по ОКЕИ | 384 |

| Пояснения | Наименование показателя | Код строки | За 2014 г. | За 2013 г. |
|---|---|---|---|---|
| 1 | 2 | 3 | 4 | 5 |
| П 3 | Выручка | 2110 | 14 236 953 | 13 996 883 |
| П 3 | Себестоимость продаж | 2120 | (12 570 906) | (11 795 331) |
| | Валовая прибыль (убыток) | 2100 | 1 666 047 | 2 201 552 |
| | Коммерческие расходы | 2210 | (293 452) | (399 464) |
| | Управленческие расходы | 2220 | (787 457) | (825 704) |
| | Прибыль (убыток) от продаж | 2200 | 585 139 | 976 384 |
| | Доходы от участия в других организациях | 2310 | 180 605 | 250 000 |
| | Проценты к получению | 2320 | 134 349 | 116 784 |
| | Проценты к уплате | 2330 | (268 119) | (281 732) |
| П 4.9 | Прочие доходы | 2340 | 805 636 | 1 030 346 |
| П 4.9 | Прочие расходы | 2350 | (940 041) | (1 531 276) |
| | Прибыль (убыток) до налогообложения | 2300 | 497 568 | 560 506 |
| П 4.10 | Текущий налог на прибыль | 2410 | (146 013) | (185 044) |
| | в т.ч. Постоянные налоговые обязательства (активы) | 2421 | 45 128 | 73 139 |
| | Изменение отложенных налоговых обязательств | 2430 | - | 284 |
| | Изменение отложенных налоговых активов | 2450 | 1 372 | (480) |
| | Прочее | 2460 | (8 342) | 18 542 |
| | Чистая прибыль (убыток) | 2400 | 344 586 | 393 808 |

| Пояснения | Наименование показателя | Код строки | За 2014 г. | За 2013 г. |
|---|---|---|---|---|
| 1 | 2 | 3 | 4 | 5 |
| | **СПРАВОЧНО** | | | |
| | Результат от переоценки внеоборотных активов, не включаемый в чистую прибыль (убыток) периода | 2510 | - | - |
| | Результат от прочих операций, не включаемый в чистую прибыль (убыток) периода | 2520 | - | - |
| | Совокупный финансовый результат периода | 2500 | 344 586 | 393 808 |
| | Базовая прибыль (убыток) на акцию | 2900 | 868 | 992 |
| | Разводненная прибыль (убыток) на акцию | 2910 | - | - |

Руководитель _____ Воронин К.Б. Главный бухгалтер _____ Ковалева И.В

10 февраля 2015 г.

"Торговый дом РЖД"

2

**Бухгалтерский баланс**
**на 31 декабря 2015 г.**

| | Коды |
|---|---|
| Форма по ОКУД | 0710001 |
| Дата (число, месяц, год) | 31/12/2015 |
| по ОКПО | 42753050 |
| ИНН | 7708063900 |
| по ОКВЭД | 65.21 |
| по ОКОПФ/ОКФС | 1 22 47 / 43 |
| по ОКЕИ | 384 |

Организация *Открытое акционерное общество «Торговый дом РЖД» (ОАО «ТД РЖД»)*
Идентификационный номер налогоплательщика
Вид экономической деятельности *Прочая оптовая торговля*

Организационно-правовая форма/форма собственности *Открытое акционерное общество/ Смешанная российская собственность с долей федеральной собственности*

Единица измерения тыс руб.
Местонахождение (адрес) *105066, Москва г, ул Красносельская Нижн , д.39, корп.1*

| Пояснения | Наименование показателя | Код строки | На 31 декабря 2015 г. | На 31 декабря 2014 г. | На 31 декабря 2013 г. |
|---|---|---|---|---|---|
| 1 | 2 | 3 | 4 | 5 | 6 |
| | **АКТИВ** | | | | |
| | **I. ВНЕОБОРОТНЫЕ АКТИВЫ** | | | | |
| | Нематериальные активы | 1110 | 56 587 | 81 658 | 109 134 |
| П. 4.1 | Основные средства | 1150 | 62 028 | 83 149 | 116 964 |
| П. 4.2 | Финансовые вложения | 1170 | 1 344 051 | 1 659 399 | 1 248 787 |
| | Отложенные налоговые активы | 1180 | 5 968 | 4 857 | 5 275 |
| | Итого по разделу I | 1100 | 1 468 634 | 1 829 063 | 1 480 160 |
| | **II. ОБОРОТНЫЕ АКТИВЫ** | | | | |
| П. 4.3 | Запасы | 1210 | 34 694 | 55 775 | 59 072 |
| | Налог на добавленную стоимость по приобретенным ценностям | 1220 | 5 867 | 22 440 | 51 688 |
| П. 4.4 | Дебиторская задолженность | 1230 | 20 410 137 | 28 969 126 | 27 544 841 |
| | Финансовые вложения (за исключением денежных эквивалентов) | 1240 | 1 303 330 | - | 459 855 |
| П. 4.5 | Денежные средства и денежные эквиваленты | 1250 | 2 465 573 | 918 662 | 961 288 |
| | Прочие оборотные активы | 1260 | 899 | 1 451 | 8 391 |
| | Итого по разделу II | 1200 | 24 220 500 | 29 967 454 | 29 085 135 |
| | **БАЛАНС** | 1600 | 25 689 134 | 31 796 517 | 30 565 295 |

| Пояснения | Наименование показателя | Код строки | На 31 декабря 2015 г. | На 31 декабря 2014 г. | На 31 декабря 2013 г. |
|---|---|---|---|---|---|
| 1 | 2 | 3 | 4 | 5 | 6 |
| | **ПАССИВ** | | | | |
| | **III. КАПИТАЛ И РЕЗЕРВЫ** | | | | |
| П. 4.6 | Уставный капитал | 1310 | 3 970 | 3 970 | 3 970 |
| | Резервный капитал | 1360 | 1 500 | 1 500 | 1 500 |
| | Нераспределенная прибыль (непокрытый убыток) | 1370 | 2 016 087 | 2 038 749 | 2 028 281 |
| | Итого по разделу III | 1300 | 2 021 557 | 2 044 219 | 2 033 751 |
| | **IV. ДОЛГОСРОЧНЫЕ ОБЯЗАТЕЛЬСТВА** | | | | |
| | Отложенные налоговые обязательства | 1420 | - | - | 504 |
| П. 5.3 | Прочие обязательства | 1450 | 6 608 949 | 8 360 426 | 9 835 796 |
| | Итого по разделу IV | 1400 | 6 608 949 | 8 360 426 | 9 836 300 |
| | **V. КРАТКОСРОЧНЫЕ ОБЯЗАТЕЛЬСТВА** | | | | |
| П. 4.8 | Заемные средства | 1510 | 2 200 000 | 2 950 116 | 3 405 418 |
| П. 4.9 | Кредиторская задолженность | 1520 | 14 761 672 | 18 417 845 | 15 263 789 |
| П. 4.16 | Оценочные обязательства | 1540 | 96 956 | 23 911 | 26 037 |
| | Итого по разделу V | 1500 | 17 058 628 | 21 391 872 | 18 695 244 |
| | **БАЛАНС** | 1700 | 25 689 134 | 31 796 517 | 30 565 295 |

Руководитель _____ Руденко К. Г. Главный бухгалтер _____ Шишкин П. А.

15 февраля 2016 г.

ОТКРЫТОЕ АКЦИОНЕРНОЕ ОБЩЕСТВО * ОГРН 1027700066041 * МОСКВА * "Торговый дом РЖД" Joint Stock Company "RZD Trading Company"

5

## Отчет о финансовых результатах
## за 2015 г.

| | Коды |
|---|---|
| Форма по ОКУД | 0710002 |
| Дата (число, месяц, год) | 31/12/2015 |
| по ОКПО | 42753050 |
| ИНН | 7708063900 |
| по ОКВЭД | 65.21 |
| по ОКОПФ/ОКФС | 1 22 47 / 43 |
| по ОКЕИ | 384 |

Организация *Открытое акционерное общество «Торговый дом РЖД» (ОАО «ТД РЖД»)*
Идентификационный номер налогоплательщика
Вид экономической деятельности *Прочая оптовая торговля*
Организационно-правовая форма/форма собственности *Открытое акционерное общество/ Смешанная российская собственность с долей федеральной собственности*

Единица измерения: тыс. руб.

| Пояснения | Наименование показателя | Код строки | За 2015 г. | За 2014 г. |
|---|---|---|---|---|
| 1 | 2 | 3 | 4 | 5 |
| П 3 | Выручка | 2110 | 16 412 415 | 14 236 953 |
| П 3 | Себестоимость продаж | 2120 | (15 561 055) | (12 570 906) |
| | Валовая прибыль (убыток) | 2100 | 851 360 | 1 666 047 |
| | Коммерческие расходы | 2210 | (275 197) | (293 452) |
| | Управленческие расходы | 2220 | (775 476) | (787 456) |
| | Прибыль (убыток) от продаж | 2200 | (199 313) | 585 139 |
| | Доходы от участия в других организациях | 2310 | 124 340 | 180 605 |
| | Проценты к получению | 2320 | 253 336 | 134 349 |
| | Проценты к уплате | 2330 | (340 475) | (268 119) |
| П 4.10 | Прочие доходы | 2340 | 1 215 677 | 805 636 |
| П 4.10 | Прочие расходы | 2350 | (789 880) | (940 041) |
| | Прибыль (убыток) до налогообложения | 2300 | 263 685 | 497 569 |
| П 4.11 | Текущий налог на прибыль | 2410 | (102) | (146 013) |
| | в т.ч. Постоянные налоговые обязательства (активы) | 2421 | (53 747) | 45 128 |
| | Изменение отложенных налоговых обязательств | 2430 | - | - |
| | Изменение отложенных налоговых активов | 2450 | 1 113 | 1 372 |
| | Прочее | 2460 | - | (8 342) |
| | Чистая прибыль (убыток) | 2400 | 264 695 | 344 586 |

| Пояснения | Наименование показателя | Код строки | За 2015 г. | За 2014 г. |
|---|---|---|---|---|
| 1 | 2 | 3 | 4 | 5 |
| | **СПРАВОЧНО** | | | |
| | Результат от переоценки внеоборотных активов, не включаемый в чистую прибыль (убыток) периода | 2510 | - | - |
| | Результат от прочих операций, не включаемый в чистую прибыль (убыток) периода | 2520 | - | - |
| | Совокупный финансовый результат периода | 2500 | 264 695 | 344 586 |
| | Базовая прибыль (убыток) на акцию | 2900 | 667 | 868 |
| | Разводненная прибыль (убыток) на акцию | 2910 | - | - |

Руководитель _____ Руденко К. Г. Главный бухгалтер _____ Шишкин П. А.

15 февраля 2016 г.

"Торговый дом РЖД"

6

**Бухгалтерский баланс**
**на 31 декабря 2016 г.**

| | Коды |
|---|---|
| Форма по ОКУД | 0710001 |
| Дата (число, месяц, год) | 31/12/2016 |
| по ОКПО | 42753050 |
| ИНН | 7708063900 |
| по ОКВЭД | 51.70 |
| по ОКОПФ/ОКФС | 1 22 47 / 41 |
| по ОКЕИ | 384 |

Организация *Открытое акционерное общество "Торговый дом РЖД" (ОАО "ТД РЖД")*
Идентификационный номер налогоплательщика
Вид экономической деятельности *Прочая оптовая торговля*
Организационно-правовая форма/форма собственности *Открытое акционерное общество / Смешанная российская собственность с долей федеральной собственности*
Единица измерения: тыс. руб.
Местонахождение (адрес) *105066, г. Москва, ул. Нижняя Красносельская, д. 39, корп. 1*

| Пояснения | Наименование показателя | Код строки | На 31 декабря 2016 г. | На 31 декабря 2015 г. | На 31 декабря 2014 г. |
|---|---|---|---|---|---|
| 1 | 2 | 3 | 4 | 5 | 6 |
| | **АКТИВ** | | | | |
| | **I. ВНЕОБОРОТНЫЕ АКТИВЫ** | | | | |
| | Нематериальные активы | 1110 | 32 535 | 56 587 | 81 658 |
| | Результаты исследований и разработок | 1120 | - | - | - |
| | Нематериальные поисковые активы | 1130 | - | - | - |
| | Материальные поисковые активы | 1140 | - | - | - |
| | Основные средства | 1150 | 39 663 | 62 028 | 83 149 |
| | Доходные вложения в материальные ценности | 1160 | - | - | - |
| | Финансовые вложения | 1170 | 1 009 806 | 1 344 051 | 1 659 399 |
| | Отложенные налоговые активы | 1180 | 6 283 | 5 968 | 4 857 |
| | Прочие внеоборотные активы | 1190 | - | - | - |
| | Итого по разделу I | 1100 | 1 088 287 | 1 468 634 | 1 829 063 |
| | **II. ОБОРОТНЫЕ АКТИВЫ** | | | | |
| | Запасы | 1210 | 29 663 | 34 694 | 55 775 |
| | Налог на добавленную стоимость по приобретенным ценностям | 1220 | 16 924 | 5 867 | 22 440 |
| | Дебиторская задолженность | 1230 | 23 209 946 | 20 410 137 | 28 969 126 |
| | Финансовые вложения (за исключением денежных эквивалентов) | 1240 | - | 1 303 330 | - |
| | Денежные средства и денежные эквиваленты | 1250 | 1 246 510 | 2 465 573 | 918 662 |
| | Прочие оборотные активы | 1260 | 4 920 | 899 | 1 451 |
| | Итого по разделу II | 1200 | 24 507 963 | 24 220 500 | 29 967 454 |
| | **БАЛАНС** | 1600 | 25 596 250 | 25 689 134 | 31 796 517 |

| Пояснения | Наименование показателя | Код строки | На 31 декабря 2016 г. | На 31 декабря 2015 г. | На 31 декабря 2014 г. |
|---|---|---|---|---|---|
| 1 | 2 | 3 | 4 | 5 | 6 |
| | **ПАССИВ** | | | | |
| | **III. КАПИТАЛ И РЕЗЕРВЫ** | | | | |
| | Уставный капитал | 1310 | 3 970 | 3 970 | 3 970 |
| | Собственные акции, выкупленные у акционеров | 1320 | - | - | - |
| | Переоценка внеоборотных активов | 1340 | - | - | - |
| | Добавочный капитал (без переоценки) | 1350 | - | - | - |
| | Резервный капитал | 1360 | 1 500 | 1 500 | 1 500 |
| | Нераспределенная прибыль (непокрытый убыток) | 1370 | 1 402 658 | 2 016 087 | 2 038 749 |
| | Итого по разделу III | 1300 | 1 408 128 | 2 021 557 | 2 044 219 |
| | **IV. ДОЛГОСРОЧНЫЕ ОБЯЗАТЕЛЬСТВА** | | | | |
| | Заемные средства | 1410 | - | - | - |
| | Отложенные налоговые обязательства | 1420 | - | - | - |
| | Оценочные обязательства | 1430 | - | - | - |
| | Прочие обязательства | 1450 | 5 260 184 | 6 608 949 | 8 360 426 |
| | Итого по разделу IV | 1400 | 5 260 184 | 6 608 949 | 8 360 426 |
| | **V. КРАТКОСРОЧНЫЕ ОБЯЗАТЕЛЬСТВА** | | | | |
| | Заемные средства | 1510 | 1 500 000 | 2 200 000 | 2 950 116 |
| | Кредиторская задолженность | 1520 | 17 355 772 | 14 761 672 | 18 417 845 |
| | Доходы будущих периодов | 1530 | - | - | - |
| | Оценочные обязательства | 1540 | 72 166 | 96 956 | 23 911 |
| | Прочие обязательства | 1550 | - | - | - |
| | Итого по разделу V | 1500 | 18 927 938 | 17 058 628 | 21 391 872 |
| | **БАЛАНС** | 1700 | 25 596 250 | 25 689 134 | 31 796 517 |

Руководитель _____ Беляев Д.Ю. Главный бухгалтер _____ Шищкин П.А.

10 февраля 2017 г.

ОТКРЫТОЕ АКЦИОНЕРНОЕ ОБЩЕСТВО "Торговый дом РЖД" Joint Stock Company "RZD Trading Company" ОГРН 1027700060021 МОСКВА

1

## Отчет о финансовых результатах
## за 2016 г.

| | | Коды |
|---|---|---|
| | Форма по ОКУД | 0710002 |
| | Дата (число, месяц, год) | 31/12/2016 |
| Организация *Открытое акционерное общество "Торговый дом РЖД" (ОАО "ТД РЖД")* | по ОКПО | 42753050 |
| Идентификационный номер налогоплательщика | ИНН | 7708063900 |
| Вид экономической деятельности *Прочая оптовая торговля* | по ОКВЭД | 51.70 |
| Организационно-правовая форма/форма собственности *Открытое акционерное общество / Смешанная российская собственность с долей федеральной собственности* | по ОКОПФ/ОКФС | 1 22 47 / 41 |
| Единица измерения: тыс. руб. (млн. руб.) | по ОКЕИ | |

| Пояснения | Наименование показателя | Код строки | За 2016 г. | За 2015 г. |
|---|---|---|---|---|
| 1 | 2 | 3 | 4 | 5 |
| | Выручка | 2110 | 13 911 536 | 16 412 415 |
| | Себестоимость продаж | 2120 | (13 021 252) | (15 561 055) |
| | Валовая прибыль (убыток) | 2100 | 890 284 | 851 360 |
| | Коммерческие расходы | 2210 | (163 581) | (275 197) |
| | Управленческие расходы | 2220 | (541 968) | (775 476) |
| | Прибыль (убыток) от продаж | 2200 | 184 734 | (199 313) |
| | Доходы от участия в других организациях | 2310 | 15 000 | 124 340 |
| | Проценты к получению | 2320 | 223 400 | 253 336 |
| | Проценты к уплате | 2330 | (295 007) | (340 475) |
| | Прочие доходы | 2340 | 2 340 681 | 1 215 677 |
| | Прочие расходы | 2350 | (2 674 511) | (789 880) |
| | Прибыль (убыток) до налогообложения | 2300 | (205 703) | 263 685 |
| | Текущий налог на прибыль | 2410 | (275 694) | (102) |
| | в т.ч. Постоянные налоговые обязательства (активы) | 2421 | 315 606 | (53 747) |
| | Изменение отложенных налоговых обязательств | 2430 | - | - |
| | Изменение отложенных налоговых активов | 2450 | 1 228 | 1 113 |
| | Прочее | 2460 | (913) | - |
| | Чистая прибыль (убыток) | 2400 | (481 082) | 264 695 |

| Пояснения | Наименование показателя | Код строки | За 2016 г. | За 2015 г. |
|---|---|---|---|---|
| 1 | 2 | 3 | 4 | 5 |
| | Результат от переоценки внеоборотных активов, не включаемый в чистую прибыль (убыток) периода | 2510 | - | - |
| | Результат от прочих операций, не включаемый в чистую прибыль (убыток) периода | 2520 | - | - |
| | Совокупный финансовый результат периода | 2500 | (481 082) | 264 695 |
| | **СПРАВОЧНО** | | | |
| | Базовая прибыль (убыток) на акцию | 2900 | ( 1 212) | 667 |
| | Разводненная прибыль (убыток) на акцию | 2910 | - | - |

Руководитель Беляев Д.Ю. Главный бухгалтер Шишкин П.А.

10 февраля 2017 г.

ОТКРЫТОЕ АКЦИОНЕРНОЕ ОБЩЕСТВО "Торговый дом РЖД" Joint Stock Company "RZD Trading Company" ОГРН 1037700056041 * МОСКВА *

2

**Бухгалтерский баланс**
**на 31 декабря 2017 г.**

| | Коды |
|---|---|
| Форма по ОКУД | 0710001 |
| Дата (число, месяц, год) | 31.12.2017 |
| по ОКПО | 42753050 |
| ИНН | 7708063900 |
| по ОКВЭД | 51.70 |
| по ОКОПФ/ОКФС | 1 22 47 / 41 |
| по ОКЕИ | 384 |

Организация *Акционерное общество "Торговый дом РЖД" (АО "ТД РЖД")*
Идентификационный номер налогоплательщика
Вид экономической деятельности *Прочая оптовая торговля*
Организационно-правовая форма/форма собственности *Акционерное общество / Смешанная российская собственность с долей федеральной собственности*
Единица измерения: тыс. руб.
Местонахождение (адрес) *105066, г. Москва, ул. Нижняя Красносельская, д. 39, корп. 1*

| Поясне-ния | Наименование показателя | Код строки | На 31 декабря 2017 г. | На 31 декабря 2016 г. | На 31 декабря 2015 г. |
|---|---|---|---|---|---|
| 1 | 2 | 3 | 4 | 5 | 6 |
| | **АКТИВ** | | | | |
| | **I. ВНЕОБОРОТНЫЕ АКТИВЫ** | | | | |
| | Нематериальные активы | 1110 | 8 482 | 32 535 | 56 587 |
| П. 4.1 | Основные средства | 1150 | 27 315 | 39 663 | 62 028 |
| П. 4.2 | Финансовые вложения | 1170 | 994 689 | 1 009 806 | 1 344 051 |
| | Отложенные налоговые активы | 1180 | 7 407 | 6 283 | 5 968 |
| | Итого по разделу I | 1100 | 1 037 893 | 1 088 287 | 1 468 634 |
| | **II. ОБОРОТНЫЕ АКТИВЫ** | | | | |
| П. 4.3 | Запасы | 1210 | 10 307 | 29 663 | 34 694 |
| | Налог на добавленную стоимость по приобретенным ценностям | 1220 | 20 282 | 16 924 | 5 867 |
| П. 4.4 | Дебиторская задолженность | 1230 | 18 159 383 | 23 209 946 | 20 410 137 |
| | Финансовые вложения (за исключением денежных эквивалентов) | 1240 | - | - | 1 303 330 |
| П. 4.5 | Денежные средства и денежные эквиваленты | 1250 | 1 989 462 | 1 246 510 | 2 465 573 |
| | Прочие оборотные активы | 1260 | 2 747 | 4 920 | 899 |
| | Итого по разделу II | 1200 | 20 182 181 | 24 507 963 | 24 220 500 |
| | **БАЛАНС** | 1600 | 21 220 074 | 25 596 250 | 25 689 134 |

| Поясне-ния | Наименование показателя | Код строки | На 31 декабря 2017 г. | На 31 декабря 2016 г. | На 31 декабря 2015 г. |
|---|---|---|---|---|---|
| 1 | 2 | 3 | 4 | 5 | 6 |
| | **ПАССИВ** | | | | |
| | **III. КАПИТАЛ И РЕЗЕРВЫ** | | | | |
| П. 4.6 | Уставный капитал | 1310 | 3 970 | 3 970 | 3 970 |
| | Резервный капитал | 1360 | 1 500 | 1 500 | 1 500 |
| | Нераспределенная прибыль (непокрытый убыток) | 1370 | 1 496 609 | 1 402 658 | 2 016 087 |
| | Итого по разделу III | 1300 | 1 502 079 | 1 408 128 | 2 021 557 |
| | **IV. ДОЛГОСРОЧНЫЕ ОБЯЗАТЕЛЬСТВА** | | | | |
| П. 5.3 | Прочие обязательства | 1450 | 3 911 419 | 5 260 184 | 6 608 949 |
| | Итого по разделу IV | 1400 | 3 911 419 | 5 260 184 | 6 608 949 |
| | **V. КРАТКОСРОЧНЫЕ ОБЯЗАТЕЛЬСТВА** | | | | |
| П. 4.8 | Заемные средства | 1510 | 800 000 | 1 500 000 | 2 200 000 |
| П. 4.9 | Кредиторская задолженность | 1520 | 14 939 371 | 17 355 772 | 14 761 672 |
| П. 4.16 | Оценочные обязательства | 1540 | 67 205 | 72 166 | 96 956 |
| | Прочие обязательства | 1550 | - | - | - |
| | Итого по разделу V | 1500 | 15 806 576 | 18 927 938 | 17 058 628 |
| | **БАЛАНС** | 1700 | 21 220 074 | 25 596 250 | 25 689 134 |

Руководитель _____ Беляев Д.Ю.

Главный бухгалтер _____ Шишкин П.А.

"15" февраля 2018 г.

"Торговый дом РЖД" Joint Stock Company "RZD Trading Company" МОСКВА

1

7

## Отчет о финансовых результатах
## за 2017 г.

| | | Коды |
|---|---|---|
| | Форма по ОКУД | 0710002 |
| | Дата (число, месяц, год) | 31.12.2017 |
| Организация *Акционерное общество "Торговый дом РЖД" (АО "ТД РЖД")* | по ОКПО | 42753050 |
| Идентификационный номер налогоплательщика | ИНН | 7708063900 |
| Вид экономической деятельности *Прочая оптовая торговля* | по ОКВЭД | 51.70 |
| Организационно-правовая форма/форма собственности *Акционерное общество / Смешанная российская собственность с долей федеральной собственности* | по ОКОПФ/ОКФС | 1 22 47 / 41 |
| Единица измерения: тыс. руб. (млн. руб.) | по ОКЕИ | 384 |

| Поясне-ния | Наименование показателя | Код строки | За 2017 г. | За 2016 г. |
|---|---|---|---|---|
| 1 | 2 | 3 | 4 | 5 |
| П 3 | Выручка | 2110 | 4 145 080 | 13 911 536 |
| П 3 | Себестоимость продаж | 2120 | (3 394 144) | (13 021 252) |
| | Валовая прибыль (убыток) | 2100 | 750 936 | 890 284 |
| | Коммерческие расходы | 2210 | (85 753) | (163 582) |
| | Управленческие расходы | 2220 | (442 710) | (541 968) |
| | Прибыль (убыток) от продаж | 2200 | 222 473 | 184 734 |
| | Доходы от участия в других организациях | 2310 | - | 15 000 |
| | Проценты к получению | 2320 | 165 603 | 223 400 |
| | Проценты к уплате | 2330 | (123 778) | (295 007) |
| П 4.10 | Прочие доходы | 2340 | 316 032 | 2 340 681 |
| П 4.10 | Прочие расходы | 2350 | (422 711) | (2 674 511) |
| | Прибыль (убыток) до налогообложения | 2300 | 157 619 | (205 703) |
| П 4.11 | Текущий налог на прибыль | 2410 | (56 189) | (275 694) |
| | в т.ч. Постоянные налоговые обязательства (активы) | 2421 | 23 541 | 315 606 |
| | Изменение отложенных налоговых обязательств | 2430 | - | - |
| | Изменение отложенных налоговых активов | 2450 | 1 124 | 1 228 |
| | Прочее | 2460 | (8 603) | (913) |
| | Чистая прибыль (убыток) | 2400 | 93 951 | (481 082) |

| Поясне-ния | Наименование показателя | Код строки | За 2017 г. | За 2016 г. |
|---|---|---|---|---|
| 1 | 2 | 3 | 4 | 5 |
| | Результат от переоценки внеоборотных активов, не включаемый в чистую прибыль (убыток) периода | 2510 | - | - |
| | Результат от прочих операций, не включаемый в чистую прибыль (убыток) периода | 2520 | - | - |
| | Совокупный финансовый результат периода | 2500 | 93 951 | (481 082) |
| | **СПРАВОЧНО** | | | |
| | Базовая прибыль (убыток) на акцию | 2900 | 237 | ( 1 212) |
| | Разводненная прибыль (убыток) на акцию | 2910 | - | - |

Руководитель _____ Беляев Д.Ю. Главный бухгалтер _____ Шищкин П.А.

"15" февраля 2018 г.

2

8

**Бухгалтерский баланс**
**на 31 декабря 2018 г.**

| | Коды |
|---|---|
| Форма по ОКУД | 0710001 |
| Дата (число, месяц, год) | 31/12/2018 |
| по ОКПО | 42753050 |
| ИНН | 7708063900 |
| по ОКВЭД | 51.70 |
| по ОКОПФ/ОКФС | 1 22 67 / 41 |
| по ОКЕИ | 384 |

Организация Акционерное общество "Торговый дом РЖД" (АО "ТД РЖД")
Идентификационный номер налогоплательщика
Вид экономической деятельности Прочая оптовая торговля
Организационно-правовая форма/форма собственности Акционерное общество / Смешанная российская собственность с долей федеральной собственности
Единица измерения: тыс. руб.
Местонахождение (адрес) 105066, г. Москва, ул. Нижняя Красносельская, д. 39, корп. 1

| Поясне-ния | Наименование показателя | Код строки | На 31 декабря 2018 г. | На 31 декабря 2017 г. | На 31 декабря 2016 г. |
|---|---|---|---|---|---|
| 1 | 2 | 3 | 4 | 5 | 6 |
| | **АКТИВ** | | | | |
| | **I. ВНЕОБОРОТНЫЕ АКТИВЫ** | | | | |
| | Нематериальные активы | 1110 | 983 | 8 482 | 32 535 |
| | Результаты исследований и разработок | 1120 | - | - | - |
| | Нематериальные поисковые активы | 1130 | - | - | - |
| | Материальные поисковые активы | 1140 | - | - | |
| П.4.1 | Основные средства | 1150 | 3 447 | 27 315 | 39 663 |
| | Доходные вложения в материальные ценности | 1160 | - | - | - |
| П.4.2 | Финансовые вложения | 1170 | 829 630 | 994 689 | 1 009 806 |
| | Отложенные налоговые активы | 1180 | 915 | 7 407 | 6 283 |
| | Прочие внеоборотные активы | 1190 | - | - | - |
| | Итого по разделу I | 1100 | 834 975 | 1 037 893 | 1 088 287 |
| | **II. ОБОРОТНЫЕ АКТИВЫ** | | | | |
| П.4.3 | Запасы | 1210 | 12 239 | 10 307 | 29 663 |
| | Налог на добавленную стоимость по приобретенным ценностям | 1220 | 7 474 | 20 282 | 16 924 |
| П.4.4 | Дебиторская задолженность | 1230 | 25 393 468 | 18 159 383 | 23 209 946 |
| | Финансовые вложения (за исключением денежных эквивалентов) | 1240 | - | - | - |
| П.4.5 | Денежные средства и денежные эквиваленты | 1250 | 1 949 907 | 1 989 462 | 1 246 510 |
| | Прочие оборотные активы | 1260 | 21 207 | 2 747 | 4 920 |
| | Итого по разделу II | 1200 | 27 384 294 | 20 182 181 | 24 507 963 |
| | **БАЛАНС** | 1600 | 28 219 269 | 21 220 074 | 25 596 250 |

| Поясне-ния | Наименование показателя | Код строки | На 31 декабря 2018 г. | На 31 декабря 2017 г. | На 31 декабря 2016 г. |
|---|---|---|---|---|---|
| 1 | 2 | 3 | 4 | 5 | 6 |
| | **ПАССИВ** | | | | |
| | **III. КАПИТАЛ И РЕЗЕРВЫ** | | | | |
| П.4.6 | Уставный капитал (складочный капитал, уставный фонд, вклады товарищей) | 1310 | 3 970 | 3 970 | 3 970 |
| | Собственные акции, выкупленные у акционеров | 1320 | - | - | - |
| | Переоценка внеоборотных активов | 1340 | - | - | - |
| | Добавочный капитал (без переоценки) | 1350 | - | - | - |
| | Резервный капитал | 1360 | 1 500 | 1 500 | 1 500 |
| | Нераспределенная прибыль (непокрытый убыток) | 1370 | 1 633 006 | 1 496 609 | 1 402 658 |
| | Итого по разделу III | 1300 | 1 638 476 | 1 502 079 | 1 408 128 |
| | **IV. ДОЛГОСРОЧНЫЕ ОБЯЗАТЕЛЬСТВА** | | | | |
| | Заемные средства | 1410 | - | - | - |
| | Отложенные налоговые обязательства | 1420 | - | - | - |
| | Оценочные обязательства | 1430 | - | - | - |
| П.5.3 | Прочие обязательства | 1450 | 2 562 653 | 3 911 419 | 5 260 184 |
| | Итого по разделу IV | 1400 | 2 562 653 | 3 911 419 | 5 260 184 |
| | **V. КРАТКОСРОЧНЫЕ ОБЯЗАТЕЛЬСТВА** | | | | |
| П.4.8 | Заемные средства | 1510 | 300 000 | 800 000 | 1 500 000 |
| П.4.9 | Кредиторская задолженность | 1520 | 23 660 212 | 14 939 371 | 17 355 772 |
| | Доходы будущих периодов | 1530 | - | - | - |
| П.4.17 | Оценочные обязательства | 1540 | 57 927 | 67 205 | 72 166 |
| | Прочие обязательства | 1550 | - | - | - |
| | Итого по разделу V | 1500 | 24 018 140 | 15 806 576 | 18 927 938 |
| | **БАЛАНС** | 1700 | 28 219 269 | 21 220 074 | 25 596 250 |

Руководитель _____ Беляев Д. Ю. Главный бухгалтер _____ Шишкин П. А.

10 февраля 2019 г.

1

**Отчет о финансовых результатах**
**за 2018 г.**

| | | Коды |
|---|---|---|
| | Форма по ОКУД | 0710002 |
| | Дата (число, месяц, год) | 31/12/2018 |
| Организация Акционерное общество "Торговый дом РЖД" (АО "ТД РЖД") | по ОКПО | 42753050 |
| Идентификационный номер налогоплательщика | ИНН | 7708063900 |
| Вид экономической деятельности Прочая оптовая торговля | по ОКВЭД | 51.70 |
| Организационно-правовая форма/форма собственности Акционерное общество / Смешанная российская собственность с долей федеральной собственности | по ОКОПФ/ОКФС | 1 22 67 / 41 |
| Единица измерения: тыс. руб. | по ОКЕИ | 384 |

| Поясне-ния | Наименование показателя | Код строки | За 2018 г. | За 2017 г. |
|---|---|---|---|---|
| 1 | 2 | 3 | 4 | 5 |
| П.3 | Выручка | 2110 | 4 631 959 | 4 145 080 |
| П.3 | Себестоимость продаж | 2120 | (3 637 858) | (3 394 144) |
| | Валовая прибыль (убыток) | 2100 | 994 102 | 750 936 |
| П.4.10 | Коммерческие расходы | 2210 | (74 686) | (85 753) |
| П.4.10 | Управленческие расходы | 2220 | (385 268) | (442 710) |
| | Прибыль (убыток) от продаж | 2200 | 534 148 | 222 473 |
| | Доходы от участия в других организациях | 2310 | 329 | - |
| | Проценты к получению | 2320 | 144 344 | 165 603 |
| | Проценты к уплате | 2330 | (22 881) | (123 778) |
| П.4.11 | Прочие доходы | 2340 | 52 563 | 316 032 |
| П.4.11 | Прочие расходы | 2350 | (401 235) | (422 711) |
| | Прибыль (убыток) до налогообложения | 2300 | 307 268 | 157 619 |
| П.4.12 | Текущий налог на прибыль | 2410 | (117 404) | (56 189) |
| | в т.ч. Постоянные налоговые обязательства (активы) | 2421 | 55 038 | 23 541 |
| | Изменение отложенных налоговых обязательств | 2430 | - | - |
| | Изменение отложенных налоговых активов | 2450 | 912 | 1 124 |
| | Прочее | 2460 | (7 404) | (8 603) |
| | Чистая прибыль (убыток) | 2400 | 183 372 | 93 951 |

| Поясне-ния | Наименование показателя | Код строки | За 2018 г. | За 2017 г. |
|---|---|---|---|---|
| 1 | 2 | 3 | 4 | 5 |
| | Результат от переоценки внеоборотных активов, не включаемый в чистую прибыль (убыток) периода | 2510 | - | - |
| | Результат от прочих операций, не включаемый в чистую прибыль (убыток) периода | 2520 | - | - |
| | Совокупный финансовый результат периода | 2500 | 183 372 | 93 951 |
| | **СПРАВОЧНО** | | | |
| | Базовая прибыль (убыток) на акцию | 2900 | 461 | 237 |
| | Разводненная прибыль (убыток) на акцию | 2910 | - | - |

Руководитель _____ Беляев Д. Ю.  Главный бухгалтер _____ Шишкин П. А.

10 февраля 2019 г.

2

**Бухгалтерский баланс**
**на 31 декабря 2019 г.**

| | | Коды |
|---|---|---|
| | Форма по ОКУД | 0710001 |
| | Дата (число, месяц, год) | 31/12/2019 |
| Организация Акционерное общество "Торговый дом РЖД" (АО "ТД РЖД") | по ОКПО | 42753050 |
| Идентификационный номер налогоплательщика | ИНН | 7708063900 |
| Вид экономической деятельности Прочая оптовая торговля | по ОКВЭД 2 | 46.1 |
| Организационно-правовая форма/форма собственности НЕПУБЛИЧНЫЕ АКЦИОНЕРНЫЕ ОБЩЕСТВА/ Смешанная российская собственность с долей федеральной собственности | по ОКОПФ/ОКФС | 1 22 67 / 41 |
| Единица измерения: тыс. руб. | по ОКЕИ | 384 |

Местонахождение (адрес) 111033, г.Москва, ул.Волочаевская, двлд. 5 к. 3

Бухгалтерская отчетность подлежит обязательному аудиту ☑ ДА ☐ НЕТ

Наименование аудиторской организации Акционерное общество "ПрайсвотерхаусКуперс Аудит"

| | | |
|---|---|---|
| Идентификационный номер налогоплательщика-аудиторской организации | ИНН | 7705051102 |
| Основной государственный регистрационный номер аудиторской организации | ОГРН | 1027700148431 |

| Поясне-ния | Наименование показателя | Код строки | На 31 декабря 2019 г. | На 31 декабря 2018 г. | На 31 декабря 2017 г. |
|---|---|---|---|---|---|
| 1 | 2 | 3 | 4 | 5 | 6 |
| | **АКТИВ** | | | | |
| | **I. ВНЕОБОРОТНЫЕ АКТИВЫ** | | | | |
| | Нематериальные активы | 1110 | 231 | 983 | 8 482 |
| | Результаты исследований и разработок | 1120 | - | - | - |
| | Нематериальные поисковые активы | 1130 | - | - | - |
| | Материальные поисковые активы | 1140 | - | - | - |
| П.4.1. | Основные средства | 1150 | 26 040 | 3 447 | 27 315 |
| | Доходные вложения в материальные ценности | 1160 | - | - | - |
| П.4.2. | Финансовые вложения | 1170 | 326 482 | 829 630 | 994 689 |
| | Отложенные налоговые активы | 1180 | 1 093 | 915 | 7 407 |
| | Прочие внеоборотные активы | 1190 | - | - | - |
| | Итого по разделу I | 1100 | 353 846 | 834 975 | 1 037 893 |
| | **II. ОБОРОТНЫЕ АКТИВЫ** | | | | |
| П.4.3. | Запасы | 1210 | 59 122 | 12 239 | 10 307 |
| | Налог на добавленную стоимость по приобретенным ценностям | 1220 | 45 897 | 7 474 | 20 282 |
| П.4.4. | Дебиторская задолженность | 1230 | 23 484 185 | 25 393 468 | 18 159 383 |
| | Финансовые вложения (за исключением денежных эквивалентов) | 1240 | - | - | - |
| П.4.5. | Денежные средства и денежные эквиваленты | 1250 | 1 425 366 | 1 949 907 | 1 989 462 |
| | Прочие оборотные активы | 1260 | 7 833 | 21 207 | 2 747 |
| | Итого по разделу II | 1200 | 25 022 403 | 27 384 294 | 20 182 181 |
| | **БАЛАНС** | 1600 | 25 376 249 | 28 219 269 | 21 220 074 |

| Поясне-ния | Наименование показателя | Код строки | На 31 декабря 2019 г. | На 31 декабря 2018 г. | На 31 декабря 2017 г. |
|---|---|---|---|---|---|
| 1 | 2 | 3 | 4 | 5 | 6 |
| | **ПАССИВ** | | | | |
| | **III. КАПИТАЛ И РЕЗЕРВЫ** | | | | |
| П.4.6. | Уставный капитал (складочный капитал, уставный фонд, вклады товарищей) | 1310 | 3 970 | 3 970 | 3 970 |
| | Собственные акции, выкупленные у акционеров | 1320 | - | - | - |
| | Переоценка внеоборотных активов | 1340 | - | - | - |
| | Добавочный капитал (без переоценки) | 1350 | - | - | - |
| | Резервный капитал | 1360 | 1 500 | 1 500 | 1 500 |
| | Нераспределенная прибыль (непокрытый убыток) | 1370 | 1 790 448 | 1 633 006 | 1 496 609 |
| | Итого по разделу III | 1300 | 1 795 918 | 1 638 476 | 1 502 079 |
| | **IV. ДОЛГОСРОЧНЫЕ ОБЯЗАТЕЛЬСТВА** | | | | |
| | Заемные средства | 1410 | - | - | - |
| | Отложенные налоговые обязательства | 1420 | 448 | - | - |
| | Оценочные обязательства | 1430 | - | - | - |
| П.5.3. | Прочие обязательства | 1450 | 1 213 889 | 2 562 653 | 3 911 419 |
| | Итого по разделу IV | 1400 | 1 214 337 | 2 562 653 | 3 911 419 |
| | **V. КРАТКОСРОЧНЫЕ ОБЯЗАТЕЛЬСТВА** | | | | |
| П.4.8. | Заемные средства | 1510 | - | 300 000 | 800 000 |
| П.4.9. | Кредиторская задолженность | 1520 | 22 300 964 | 23 660 212 | 14 939 371 |
| | Доходы будущих периодов | 1530 | - | - | - |
| П.4.17. | Оценочные обязательства | 1540 | 65 030 | 57 927 | 67 205 |
| | Прочие обязательства | 1550 | - | - | - |
| | Итого по разделу V | 1500 | 22 365 994 | 24 018 140 | 15 806 576 |
| | **БАЛАНС** | 1700 | 25 376 249 | 28 219 269 | 21 220 074 |

И.о. генерального директора (на основании доверенности № 1010-Д от 21.11.2019) Кузьмичева О.П.

Главный бухгалтер Шишкин П.А.

10 февраля 2020 г.

1

**Отчет о финансовых результатах**
**за 2019 г.**

| | | Коды |
|---|---|---|
| | Форма по ОКУД | 0710002 |
| | Дата (число, месяц, год) | 31/12/2019 |
| Организация Акционерное общество "Торговый дом РЖД" (АО "ТД РЖД") | по ОКПО | 42753050 |
| Идентификационный номер налогоплательщика | ИНН | 7708063900 |
| Вид экономической деятельности Прочая оптовая торговля | по ОКВЭД 2 | 46.1 |
| Организационно-правовая форма/форма собственности НЕПУБЛИЧНЫЕ АКЦИОНЕРНЫЕ ОБЩЕСТВА/ Смешанная российская собственность с долей федеральной собственности | по ОКОПФ/ОКФС | 1 22 67 / 41 |
| Единица измерения: тыс. руб. | по ОКЕИ | 384 |

| Поясне-ния | Наименование показателя | Код строки | За 2019 г. | За 2018 г. |
|---|---|---|---|---|
| 1 | 2 | 3 | 4 | 5 |
| П.3. | Выручка | 2110 | 5 397 607 | 4 631 959 |
| П.3. | Себестоимость продаж | 2120 | (4 253 288) | (3 637 858) |
| | Валовая прибыль (убыток) | 2100 | 1 144 319 | 994 102 |
| П.4.10. | Коммерческие расходы | 2210 | (65 452) | (74 686) |
| П.4.10. | Управленческие расходы | 2220 | (351 408) | (385 268) |
| | Прибыль (убыток) от продаж | 2200 | 727 458 | 534 148 |
| | Доходы от участия в других организациях | 2310 | - | 329 |
| | Проценты к получению | 2320 | 199 820 | 144 344 |
| | Проценты к уплате | 2330 | (6 565) | (22 881) |
| П.4.11. | Прочие доходы | 2340 | 258 101 | 52 563 |
| П.4.11. | Прочие расходы | 2350 | (739 679) | (401 235) |
| | Прибыль (убыток) до налогообложения | 2300 | 439 135 | 307 268 |
| П.4.12. | Текущий налог на прибыль | 2410 | (189 737) | (117 404) |
| | в т.ч. Постоянные налоговые обязательства (активы) | 2421 | 102 180 | 55 038 |
| | Изменение отложенных налоговых обязательств | 2430 | (448) | - |
| | Изменение отложенных налоговых активов | 2450 | 178 | 912 |
| | Прочее | 2460 | - | (7 404) |
| | Чистая прибыль (убыток) | 2400 | 249 128 | 183 372 |

| Поясне-ния | Наименование показателя | Код строки | За 2019 г. | За 2018 г. |
|---|---|---|---|---|
| 1 | 2 | 3 | 4 | 5 |
| | Результат от переоценки внеоборотных активов, не включаемый в чистую прибыль (убыток) периода | 2510 | - | - |
| | Результат от прочих операций, не включаемый в чистую прибыль (убыток) периода | 2520 | - | - |
| | Совокупный финансовый результат периода | 2500 | 249 128 | 183 372 |
| | **СПРАВОЧНО** | | | |
| | Базовая прибыль (убыток) на акцию | 2900 | 627 | 461 |
| | Разводненная прибыль (убыток) на акцию | 2910 | - | - |

И.о. генерального директора (на основании доверенности № 1010-Д от 21.11.2019)_____ Кузьмичева О.П.

Главный бухгалтер _____ Шишкин П.А.

10 февраля 2020 г.

**Расшифровка основных доходов и расходов АО "ТД РЖД" по состоянию 30.09.2019 г.**

| № п/п | Наименование показателей | Период | |
|---|---|---|---|
| | | 2018 год | 2019 год |
| **1.** | **Валовая выручка, тыс. руб., в т.ч.** | **4 631 959,497** | **5 397 606,99** |
| 1.1. | от продажи продукции (работ, услуг), тыс. руб. | 4 631 959,497 | 5 397 606,99 |
| | реализация товаров (перепродажа) | 3 626 536,308 | 4 241 953,06 |
| | услуги | 618,630 | 394,19 |
| | агентские услуги (в т.ч. по продаже билетов) | 1 004 804,559 | 1 155 259,74 |
| | | | |
| **2.** | **Себестоимость, тыс. руб., в т.ч.** | **3 637 857,988** | **4 253 288,08** |
| | - прочие расходы, тыс. руб., в т.ч. | 3 637 857,988 | 4 253 288,08 |
| | реализация товаров (перепродажа) | 3 467 695,799 | 4 021 960,12 |
| | услуги | 618,630 | 394,19 |
| | агентские услуги (в т.ч. по продаже билетов) | 169 543,559 | 230 933,77 |
| | | | |
| **3.** | **Коммерческие расходы, тыс. руб., в т.ч.** | **74 685,821** | **65 472,17** |
| | Затраты на оплату труда | 12 327,764 | 14 107,05 |
| | Отчисления на социальные нужды | 3 116,413 | 3 567,15 |
| | Материалы | 78,556 | 134,68 |
| | Топливо | 0,000 | 0,00 |
| | Прочие материальные затраты | 52 717,614 | 39 172,14 |
| | оплата услуг аутсорсинговых фирм | 0,000 | |
| | коммунальные платежи | 74,386 | 84,31 |
| | остальные прочие материальные затраты | 0,000 | 39 087,83 |
| | Прочие затраты | 6 445,473 | 8 491,14 |
| | арендные платежи | 2 572,197 | 1 648,88 |
| | расходы на сертификацию и лицензирование | 956,940 | 16,40 |
| | командировочные расходы | 37,992 | 752,56 |
| | расходы на рекламу | 0,000 | 291,67 |
| | остальные прочие затраты | 0,000 | 5 781,64 |
| | | | |
| **4.** | **Управленческие расходы, тыс. руб., в т.ч.** | **385 234,16** | **351 388,56** |
| | Затраты на оплату труда | 217 835,31 | 214 126,98 |
| | Отчисления на социальные нужды | 46 617,20 | 45 630,54 |
| | Материалы | 4 260,47 | 10 515,49 |
| | канцтовары | 702,30 | 2 180,64 |
| | оргтехника не дороже 40 т.р. и расходные материалы к оргтехнике | 2 229,30 | 6 676,29 |
| | мебель | 134,75 | 38,84 |
| | прочие | 1 194,11 | 1 619,71 |
| | Топливо | 587,40 | 630,28 |
| | Прочие материальные затраты | 8 721,05 | 6 013,97 |
| | оплата услуг аутсорсинговых фирм | 939,82 | 1 147,91 |
| | коммунальные платежи | 1 592,61 | 1 365,25 |
| | содержание и ремонт зданий и сооружений | 4 366,36 | 101,90 |

| № п/п | Наименование показателей | Период | |
|---|---|---|---|
| | | 2018 год | 2019 год |
| | содержание, техническое обслуживание и ремонт служебного транспорта | 1 426,51 | 1 270,09 |
| | обслуживание оргтехники, техсопровождение и проверка приборов | 395,76 | 2 128,82 |
| | остальные прочие материальные затраты | 0,00 | 0,00 |
| | Амортизация | 18 200,81 | 4 170,38 |
| | Прочие затраты | 89 011,92 | 70 300,93 |
| | налог на имущество | 398,80 | 0,00 |
| | прочие налоги, относимые на с/с | 95,75 | 0,00 |
| | арендные платежи | 40 296,99 | 29 133,03 |
| | содержание ведомственной и пожарной охраны | 0,00 | 0,00 |
| | предварительные осмотры и мед. освидетельствование | 255,13 | 234,08 |
| | платежи по страхованию имущества и ответственности организаций | 60,16 | 45,21 |
| | подготовка и переподготовка кадров | 215,42 | 652,55 |
| | командировочные расходы | 1 469,45 | 1 762,20 |
| | аудиторские услуги | 5 245,51 | 4 733,15 |
| | услуги связи и телекоммуникации | 0,00 | 2 797,46 |
| | сопровождение и техническая поддержка ИТ-систем и программного обеспечения | 0,00 | 24 772,43 |
| | консалтинговые услуги | 12,88 | 30,22 |
| | подписка | 732,50 | 918,57 |
| | юридические услуги | 259,41 | 234,79 |
| | представительские расходы | 399,34 | 145,23 |
| | расходы на оплату мероприятий по охране труда | 32,00 | 203,50 |
| | остальные прочие затраты | 39 538,59 | 4 292,60 |
| | | | |
| **5.** | **Доходы от участия в других организациях, тыс. руб., в т.ч.** | **0,000** | **0,00** |
| | | | |
| **6.** | **Прочие операционные доходы, тыс. руб., в т.ч.** | **0,000** | **0,00** |
| | | | |
| **7.** | **Прочие операционные расходы, тыс. руб., в т.ч.** | **0,000** | **0,00** |
| | | | |
| **8.** | **Внереализационные доходы, тыс. руб., в т.ч.** | **196 907,011** | **457 908,25** |
| | Проценты к получению | 144 343,715 | 199 819,91 |
| | Доходы от продажи активов | 251,199 | 2 022,12 |
| | финансовые вложения | 0,000 | |
| | продажа основных средств, нематериальных активов и иных внеоборотных активов за исключением ценных бумаг и иных финансовых вложений | 115,678 | 2 022,12 |
| | реализация запасов | 135,521 | 0,00 |
| | Изменения в резервах | 28 170,179 | 126 395,54 |
| | Курсовые разницы | 4 699,052 | 1 112,66 |
| | Иные доходы | 19 442,866 | 128 558,01 |
| | суммы кредиторской задолженности, по которым истек срок исковой давности | 0,000 | 335,26 |
| | прибыли и убытки прошлых лет | 8 442,558 | 100 994,79 |
| | штрафы, пени, неустойки | 10 101,939 | 26 158,79 |

| № п/п | Наименование показателей | Период | |
|---|---|---|---|
| | | 2018 год | 2019 год |
| | прочие | 898,369 | 1 069,17 |
| | | | |
| **9.** | **Внереализационные расходы, тыс. руб., в т.ч.** | **409 499,189** | **746 243,95** |
| | Затраты по кредитам и займам | 22 880,685 | 10 959,28 |
| | Расходы от продажи активов | 67,388 | 29,10 |
| | финансовые вложения | | |
| | продажа основных средств, нематериальных активов и иных внеоборотных активов за исключением финансовых вложений | 67,388 | 0,00 |
| | реализация запасов | | |
| | Социальные расходы | 637,541 | |
| | Изменение в резервах | 364 407,888 | 619 190,43 |
| | Курсовые разницы | 1 390,077 | 3 294,87 |
| | Иные расходы | 20 115,610 | 112 770,28 |
| | прибыли и убытки прошлых лет | 4 705,928 | 99 015,59 |
| | выбытие основных средств и иных активов | | 343,63 |
| | штрафы, пени, неустойки | 761,616 | 425,95 |
| | прочие | 14 648,066 | 12 985,43 |
| **10.** | **Чрезвычайные расходы, тыс. руб., в т.ч.** | **0,000** | **0,00** |
| | | | |
| **11.** | **Чрезвычайные доходы, тыс. руб., в т.ч.** | **0,000** | **0,00** |
| | | | |

Начальник ФЭС АО "ТД РЖД" _____ С.И. Синюкова

**Бухгалтерский баланс**
**на 31 декабря 2020 г.**

| | Коды |
|---|---|
| Форма по ОКУД | 0710001 |
| Дата (число, месяц, год) | 31.12.2020 |
| по ОКПО | 42753050 |
| ИНН | 7708363900 |
| по ОКВЭД 2 | 46.1 |
| по ОКОПФ/ОКФС | 1 22 67 / 41 |
| по ОКЕИ | 384 |

Организация Акционерное общество "Торговый дом РЖД" (АО "ТД РЖД")
Идентификационный номер налогоплательщика
Вид экономической деятельности Прочая оптовая торговля
Организационно-правовая форма/форма собственности НЕПУБЛИЧНЫЕ АКЦИОНЕРНЫЕ ОБЩЕСТВА/ Смешанная российская собственность с долей федеральной собственности
Единица измерения: тыс. руб.
Местонахождение (адрес) 111033, г.Москва, ул.Волочаевская, двлд. 5 к. 3
Бухгалтерская отчетность подлежит обязательному аудиту ☑ ДА ☐ НЕТ
Наименование аудиторской организации Общество с ограниченной ответственностью "Эрнст энд Янг"
Идентификационный номер налогоплательщика-аудиторской организации ИНН 7709383532
Основной государственный регистрационный номер аудиторской организации ОГРН 1027739707203

| Поясне-ния | Наименование показателя | Код строки | На 31 декабря 2020 г. | На 31 декабря 2019 г. | На 31 декабря 2018 г. |
|---|---|---|---|---|---|
| 1 | 2 | 3 | 4 | 5 | 6 |
| | **АКТИВ** | | | | |
| | **I. ВНЕОБОРОТНЫЕ АКТИВЫ** | | | | |
| | Нематериальные активы | 1110 | 85 | 231 | 983 |
| | Результаты исследований и разработок | 1120 | - | - | - |
| | Нематериальные поисковые активы | 1130 | - | - | - |
| | Материальные поисковые активы | 1140 | - | - | - |
| П.4.1. | Основные средства | 1150 | 16 705 | 26 040 | 3 447 |
| | Доходные вложения в материальные ценности | 1160 | - | - | - |
| П.4.2 | Финансовые вложения | 1170 | 169 112 | 326 462 | 829 630 |
| | Отложенные налоговые активы | 1180 | 11 656 | 1 093 | 915 |
| | Прочие внеоборотные активы | 1190 | - | - | - |
| | Итого по разделу I | 1100 | 197 558 | 353 846 | 834 975 |
| | **II. ОБОРОТНЫЕ АКТИВЫ** | | | | |
| П.4.3. | Запасы | 1210 | 16 869 | 59 122 | 12 239 |
| | Налог на добавленную стоимость по приобретенным ценностям | 1220 | 1 434 | 45 897 | 7 474 |
| П.4.4. | Дебиторская задолженность | 1230 | 21 396 162 | 23 484 185 | 25 393 468 |
| | Финансовые вложения (за исключением денежных эквивалентов) | 1240 | - | - | - |
| П.4.5. | Денежные средства и денежные эквиваленты | 1250 | 46 413 | 1 425 366 | 1 949 907 |
| | Прочие оборотные активы | 1260 | 7 968 | 7 833 | 21 207 |
| | Итого по разделу II | 1200 | 21 471 846 | 25 022 403 | 27 384 294 |
| | **БАЛАНС** | 1600 | 21 669 404 | 25 376 249 | 28 219 269 |

| Поясне-ния | Наименование показателя | Код строки | На 31 декабря 2020 г. | На 31 декабря 2019 г. | На 31 декабря 2018 г. |
|---|---|---|---|---|---|
| 1 | 2 | 3 | 4 | 5 | 6 |
| | **ПАССИВ** | | | | |
| | **III. КАПИТАЛ И РЕЗЕРВЫ** | | | | |
| П.4.6. | Уставный капитал (складочный капитал, уставный фонд, вклады товарищей) | 1310 | 3 970 | 3 970 | 3 970 |
| | Собственные акции, выкупленные у акционеров | 1320 | - | - | - |
| | Переоценка внеоборотных активов | 1340 | - | - | - |
| | Добавочный капитал (без переоценки) | 1350 | - | - | - |
| | Резервный капитал | 1360 | 1 500 | 1 500 | 1 500 |
| | Нераспределенная прибыль (непокрытый убыток) | 1370 | 1 717 422 | 1 790 448 | 1 633 006 |
| | Итого по разделу III | 1300 | 1 722 892 | 1 795 918 | 1 638 476 |
| | **IV. ДОЛГОСРОЧНЫЕ ОБЯЗАТЕЛЬСТВА** | | | | |
| | Заемные средства | 1410 | - | - | - |
| | Отложенные налоговые обязательства | 1420 | 465 | 448 | - |
| | Оценочные обязательства | 1430 | - | - | - |
| П.5.3. | Прочие обязательства | 1450 | - | 1 213 889 | 2 562 653 |
| | Итого по разделу IV | 1400 | 465 | 1 214 337 | 2 562 653 |
| | **V. КРАТКОСРОЧНЫЕ ОБЯЗАТЕЛЬСТВА** | | | | |
| П.4.8. | Заемные средства | 1510 | 699 934 | - | 300 000 |
| П.4.9. | Кредиторская задолженность | 1520 | 19 281 481 | 22 300 964 | 23 860 212 |
| | Доходы будущих периодов | 1530 | - | - | - |
| П.4.17. | Оценочные обязательства | 1540 | 57 632 | 65 030 | 57 927 |
| | Прочие обязательства | 1550 | - | - | - |
| | Итого по разделу V | 1500 | 19 946 047 | 22 365 994 | 24 018 140 |
| | **БАЛАНС** | 1700 | 21 669 404 | 25 376 249 | 28 219 269 |

Генеральный директор Кузьмичева О.П. Главный бухгалтер Шидлин П.А.

10 февраля 2021 г.

7

**Отчет о движении денежных средств**
**за 2020 г.**

| | | Коды |
|---|---|---|
| | Форма по ОКУД | 0710005 |
| | Дата (число, месяц, год) | 31.12.2020 |
| Организация Акционерное общество "Торговый дом РЖД" (АО "ТД РЖД") | по ОКПО | 42753060 |
| Идентификационный номер налогоплательщика | ИНН | 7708063900 |
| Вид экономической деятельности Прочая оптовая торговля | по ОКВЭД 2 | 46.1 |
| Организационно-правовая форма/форма собственности НЕПУБЛИЧНЫЕ АКЦИОНЕРНЫЕ ОБЩЕСТВА/ Смешанная российская собственность с долей федеральной собственности | по ОКОПФ/ОКФС | 12 67 / 41 |
| Единица измерения: тыс. руб. | по ОКЕИ | 384 |

| Пояснения | Наименование показателя | Код строки | За 2020 г. | За 2019 г. |
|---|---|---|---|---|
| 1 | 2 | 3 | 4 | 5 |
| | **Денежные потоки от текущих операций** | | | |
| | Поступления - всего | 4110 | 6 952 582 | 5 547 483 |
| | в том числе: | | | |
| | от продажи продукции, товаров, работ и услуг | 4111 | 6 771 131 | 5 384 197 |
| | арендных платежей, лицензионных платежей, роялти, комиссионных и иных аналогичных платежей | 4112 | - | - |
| | от перепродажи финансовых вложений | 4113 | - | - |
| | прочие поступления | 4119 | 181 451 | 163 286 |
| | Платежи - всего | 4120 | (8 751 128) | (8 506 059) |
| | в том числе: | | | |
| | поставщикам (подрядчикам) за сырье, материалы, работы, услуги | 4121 | (6 015 130) | (3 951 442) |
| | в связи с оплатой труда работников | 4122 | (404 315) | (399 152) |
| | процентов по долговым обязательствам | 4123 | (2 364) | (6 565) |
| | налога на прибыль организаций | 4124 | (173 761) | (194 008) |
| | прочие платежи | 4129 | (2 156 757) | (1 944 892) |
| | Сальдо денежных потоков от текущих операций | 4100 | (1 798 546) | (958 576) |
| | **Денежные потоки от инвестиционных операций** | | | |
| | Поступления - всего | 4210 | 51 669 | 1 357 386 |
| | в том числе: | | | |
| | от продажи внеоборотных активов (кроме финансовых вложений) | 4211 | 403 | 1 566 |
| | от продажи акций других организаций (долей участия) | 4212 | - | - |
| | от возврата предоставленных займов, от продажи долговых ценных бумаг (прав требования денежных средств к другим лицам) | 4213 | - | 1 194 849 |
| | дивидендов, процентов по долговым финансовым вложениям и аналогичных поступлений от долевого участия в других организациях | 4214 | 26 162 | 97 813 |
| | прочие поступления | 4219 | 25 064 | 63 158 |
| | Платежи - всего | 4220 | (152 950) | (69 363) |
| | в том числе: | | | |
| | в связи с приобретением, созданием, модернизацией, реконструкцией и подготовкой к использованию внеоборотных активов | 4221 | - | (26 038) |
| | в связи с приобретением акций других организаций (долей участия) | 4222 | - | - |
| | в связи с приобретением долговых ценных бумаг (прав требования денежных средств к другим лицам), предоставление займов другим лицам | 4223 | (152 950) | (43 325) |
| | процентов по долговым обязательствам, включаемым в стоимость инвестиционного актива | 4224 | - | - |
| | прочие платежи | 4229 | - | - |
| | Сальдо денежных потоков от инвестиционных операций | 4200 | (101 281) | 1 288 023 |
| | **Денежные потоки от финансовых операций** | | | |
| | Поступления - всего | 4310 | 2 706 268 | 5 550 000 |
| | в том числе: | | | |
| | получение кредитов и займов | 4311 | 2 706 268 | 5 550 000 |
| | денежных вкладов собственников (участников) | 4312 | - | - |
| | от выпуска акций, увеличения долей участия | 4313 | - | - |
| | от выпуска облигаций, векселей и других долговых ценных бумаг и др. | 4314 | - | - |
| | прочие поступления | 4319 | - | - |
| | Платежи - всего | 4320 | (2 188 899) | (6 401 586) |
| | в том числе: | | | |
| | собственникам (участникам) в связи с выкупом у них акций (долей участия) организации или их выходом из состава участников | 4321 | - | - |
| | на уплату дивидендов и иных платежей по распределению прибыли в пользу собственников (участников) | 4322 | (124 564) | (91 586) |
| | в связи с погашением (выкупом) векселей и других долговых ценных бумаг, возврат кредитов и займов | 4323 | (2 064 335) | (6 310 000) |
| | прочие платежи | 4329 | - | - |
| | Сальдо денежных потоков от финансовых операций | 4300 | 517 369 | (851 586) |
| | **Сальдо денежных потоков за отчетный период** | 4400 | (1 382 458) | (522 238) |
| П.4.5 | **Остаток денежных средств и денежных эквивалентов на начало отчетного периода** | 4450 | 1 425 366 | 1 949 907 |
| П.4.6 | **Остаток денежных средств и денежных эквивалентов на конец отчетного периода** | 4500 | 46 413 | 1 425 366 |
| | Величина влияния изменений курса иностранной валюты по отношению к рублю | 4490 | (3 505) | 2 302 |

Генеральный директор _____ Кузьмичёв О.П. Главный бухгалтер _____ Шишкин П.А.

10 февраля 2021 г.

11

## Отчет об изменениях капитала
за 2020 г.

| | Коды |
|---|---|
| Форма по ОКУД | 0710004 |
| Дата (число, месяц, год) | 31.12.2020 |
| по ОКПО | 43763060 |
| ИНН | 7708503900 |
| по ОКВЭД 2 | 46.1 |
| по ОКОПФ/ОКФС | 1 22 67 / 41 |
| по ОКЕИ | 384 |

Организация Акционерное общество "Торговый дом РЖД" (АО "ТД РЖД")
Идентификационный номер налогоплательщика
Вид экономической деятельности Прочая оптовая торговля
Организационно-правовая форма/форма собственности НЕПУБЛИЧНЫЕ АКЦИОНЕРНЫЕ ОБЩЕСТВА/ Смешанная российская собственность с долей
Единица измерения: тыс. руб.

### 1. Движение капитала

| Пояснения | Наименование показателя | Код строки | Уставный капитал | Собственные акции (доли), выкупленные у акционеров (участников) | Добавочный капитал | Резервный капитал | Нераспределенная прибыль (непокрытый убыток) | Итого |
|---|---|---|---|---|---|---|---|---|
| 1 | 2 | 3 | 4 | 5 | 6 | 7 | 8 | 9 |
| | Величина капитала на 31 декабря 2018 г. | 3190 | 3 970 | - | - | 1 500 | 1 633 006 | 1 638 476 |
| | **За 2019 г.** | | | | | | | |
| | Увеличение капитала - всего: | 3210 | - | - | - | - | 249 128 | 249 128 |
| | в том числе: | | | | | | | |
| | чистая прибыль | 3211 | х | х | х | х | 249 128 | 249 128 |
| | переоценка имущества | 3212 | х | х | - | х | - | - |
| | доходы, относящиеся непосредственно на увеличение капитала | 3213 | х | х | - | х | - | - |
| | дополнительный выпуск акций | 3214 | - | х | - | х | х | - |
| | увеличение номинальной стоимости акций | 3215 | - | х | - | х | - | х |
| | реорганизация юридического лица | 3216 | - | - | - | - | - | - |
| | размещение выкупленных акций (долей) | 3217 | с | - | х | х | х | - |
| | формирование уставного капитала | 3218 | - | х | - | х | х | - |
| | Уменьшение капитала - всего: | 3220 | - | - | - | - | (91 686) | (91 686) |
| | в том числе: | | | | | | | |
| | убыток | 3221 | с | х | х | х | - | - |
| | переоценка имущества | 3222 | с | х | - | х | - | - |
| | расходы, относящиеся непосредственно на уменьшение капитала | 3223 | с | х | - | х | - | - |
| | уменьшение номинальной стоимости акций | 3224 | - | х | - | х | - | - |
| | уменьшение количества акций | 3225 | - | - | х | х | х | х |
| | реорганизация юридического лица | 3226 | - | - | - | - | - | - |
| П. 4.6 | дивиденды | 3227 | с | х | х | х | (91 686) | (91 686) |
| | выкуп собственных акций (долей) | 3228 | с | - | х | х | с | - |
| | Изменение добавочного капитала | 3230 | с | х | - | х | - | - |
| | Изменение резервного капитала | 3240 | с | х | х | - | - | х |
| | Величина капитала на 31 декабря 2019 г. | 3290 | 3 970 | - | - | 1 500 | 1 790 448 | 1 795 918 |
| | **За 2020 г.** | | | | | | | |
| | Увеличение капитала - всего: | 3310 | - | - | - | - | 51 538 | 51 538 |
| | в том числе: | | | | | | | |
| | чистая прибыль | 3311 | с | х | х | х | 51 538 | 51 538 |
| | переоценка имущества | 3312 | с | х | - | х | - | - |
| | доходы, относящиеся непосредственно на увеличение капитала | 3313 | с | х | - | х | - | - |
| | дополнительный выпуск акций | 3314 | - | х | - | х | с | - |
| | увеличение номинальной стоимости акций | 3315 | - | х | - | х | - | х |
| | реорганизация юридического лица | 3316 | - | - | - | - | - | - |
| | размещение выкупленных акций (долей) | 3317 | с | - | х | х | с | - |
| | формирование уставного капитала | 3318 | - | х | - | х | с | - |
| | Уменьшение капитала - всего: | 3320 | - | - | - | - | (124 564) | (124 564) |
| | в том числе: | | | | | | | |
| | убыток | 3321 | с | х | х | х | - | - |
| | переоценка имущества | 3322 | с | х | - | х | - | - |
| | расходы, относящиеся непосредственно на уменьшение капитала | 3323 | с | х | - | х | - | - |
| | уменьшение номинальной стоимости акций | 3324 | - | х | - | х | - | - |
| | уменьшение количества акций | 3325 | - | - | х | х | с | х |
| | реорганизация юридического лица | 3326 | - | - | - | - | - | - |
| П. 4.6 | дивиденды | 3327 | с | х | х | х | (124 564) | (124 564) |
| | выкуп собственных акций (долей) | 3328 | с | - | х | х | с | - |
| | Изменение добавочного капитала | 3330 | с | х | - | с | - | - |
| | Изменение резервного капитала | 3340 | с | с | х | - | - | х |
| | Величина капитала на 31 декабря 2020 г. | 3300 | 3 970 | - | - | 1 500 | 1 717 422 | 1 722 892 |

**2. Корректировки в связи с изменением учетной политики и исправлением ошибок**

| Пояснения | Наименование показателя | Код строки | На 31 декабря 2018 г. | Изменение капитала за 2019 г. | | На 31 декабря 2019 г. |
|---|---|---|---|---|---|---|
| | | | | за счет чистой прибыли (убытка) | за счет иных факторов | |
| 1 | 2 | 3 | 4 | 5 | 6 | 7 |
| | **Капитал - всего** | | | | | |
| | до корректировок | 3400 | 1 638 476 | 249 128 | (91 686) | 1 795 918 |
| | корректировка в связи с: | | | | | |
| | изменением учетной политики | 3410 | - | - | - | - |
| | исправлением ошибок | 3420 | - | - | - | - |
| | после корректировок | 3500 | 1 638 476 | 249 128 | (91 686) | 1 795 918 |
| | **в том числе:** | | | | | |
| | **Нераспределенная прибыль (непокрытый убыток)** | | | | | |
| | до корректировок | 3401 | 1 633 006 | 249 128 | (91 686) | 1 790 448 |
| | корректировка в связи с: | | | | | |
| | изменением учетной политики | 3411 | - | - | - | - |
| | исправлением ошибок | 3421 | - | - | - | - |
| | после корректировок | 3501 | 1 633 006 | 249 128 | (91 686) | 1 790 448 |
| | **Другие статьи капитала, по которым осуществлены корректировки:** | | | | | |
| | **Уставный капитал и резервный капитал** | | | | | |
| | до корректировок | 3402 | 5 470 | - | - | 5 470 |
| | корректировка в связи с: | | | | | |
| | изменением учетной политики | 3412 | - | - | - | - |
| | исправлением ошибок | 3422 | - | - | - | - |
| | после корректировок | 3502 | 5 470 | - | - | 5 470 |

**3. Чистые активы**

| Пояснения | Наименование показателя | Код строки | На 31 декабря 2020 г. | На 31 декабря 2019 г. | На 31 декабря 2018 г. |
|---|---|---|---|---|---|
| 1 | 2 | 3 | 4 | 5 | 6 |
| | Чистые активы | 3600 | 1 722 892 | 1 795 918 | 1 638 476 |

Генеральный директор _____ Кузьмичёва О.П. Главный бухгалтер _____ Шишкин П.А.

10 февраля 2021 г.

**Бухгалтерский баланс**
**на 31 декабря 2021 г.**

| | | Коды |
|---|---|---|
| | Форма по ОКУД | 0710001 |
| | Дата (число, месяц, год) | 31.12.2021 |
| Организация Акционерное общество "Торговый дом РЖД" (АО "ТД РЖД") | по ОКПО | 43753050 |
| Идентификационный номер налогоплательщика | ИНН | 7708063900 |
| Вид экономической деятельности Прочая оптовая торговля | по ОКВЭД 2 | 46.1 |
| Организационно-правовая форма/форма собственности НЕПУБЛИЧНЫЕ АКЦИОНЕРНЫЕ ОБЩЕСТВА/ Смешанная российская собственность с долей федеральной собственности | по ОКОПФ/ОКФС | 1 22 67 / 41 |
| Единица измерения: тыс. руб. | по ОКЕИ | 384 |

Местонахождение (адрес) 111033, г.Москва, ул.Волочаевская, дмлд. 5 к. 3

Бухгалтерская отчетность подлежит обязательному аудиту ☑ ДА ☐ НЕТ

| | | |
|---|---|---|
| Наименование аудиторской организации: Юникон Акционерное общество | | |
| Идентификационный номер налогоплательщика-аудиторской организации | ИНН | 7716021332 |
| Основной государственный регистрационный номер аудиторской организации | ОГРН | 1037739271701 |

| Пояснения | Наименование показателя | Код строки | На 31 декабря 2021 г. | На 31 декабря 2020 г. | На 31 декабря 2019 г. |
|---|---|---|---|---|---|
| 1 | 2 | 3 | 4 | 5 | 6 |
| | **АКТИВ** | | | | |
| | **I. ВНЕОБОРОТНЫЕ АКТИВЫ** | | | | |
| | Нематериальные активы | 1110 | - | 86 | 231 |
| | Результаты исследований и разработок | 1120 | - | - | - |
| | Нематериальные поисковые активы | 1130 | - | - | - |
| | Материальные поисковые активы | 1140 | - | - | - |
| П.4.1. | Основные средства | 1150 | 8 322 | 16 705 | 26 040 |
| | Доходные вложения в материальные ценности | 1160 | - | - | - |
| П.4.2. | Финансовые вложения | 1170 | 470 | 43 496 | 200 865 |
| | Отложенные налоговые активы | 1180 | 13 063 | 11 656 | 1 093 |
| | Прочие внеоборотные активы | 1190 | 103 | - | - |
| | Итого по разделу I | 1100 | 21 958 | 71 941 | 228 229 |
| | **II. ОБОРОТНЫЕ АКТИВЫ** | | | | |
| П.4.3. | Запасы | 1210 | 35 898 | 16 869 | 59 122 |
| | Налог на добавленную стоимость по приобретенным ценностям | 1220 | 4 985 | 1 434 | 45 897 |
| П.4.4. | Дебиторская задолженность | 1230 | 13 887 196 | 20 999 162 | 23 084 185 |
| | Финансовые вложения (за исключением денежных эквивалентов) | 1240 | - | - | - |
| П.4.5. | Денежные средства и денежные эквиваленты | 1250 | 554 867 | 46 413 | 1 425 366 |
| | Прочие оборотные активы | 1260 | 966 | 7 968 | 7 633 |
| | Итого по разделу II | 1200 | 14 483 932 | 21 071 846 | 24 622 403 |
| | **БАЛАНС** | 1600 | 14 505 890 | 21 143 787 | 24 850 632 |

| Пояснения | Наименование показателя | Код строки | На 31 декабря 2021 г. | На 31 декабря 2020 г. | На 31 декабря 2019 г. |
|---|---|---|---|---|---|
| 1 | 2 | 3 | 4 | 5 | 6 |
| | **ПАССИВ** | | | | |
| | **III. КАПИТАЛ И РЕЗЕРВЫ** | | | | |
| П.4.6. | Уставный капитал (складочный капитал, уставный фонд, вклады товарищей) | 1310 | 3 970 | 3 970 | 3 970 |
| | Собственные акции, выкупленные у акционеров | 1320 | - | - | - |
| | Переоценка внеоборотных активов | 1340 | - | - | - |
| | Добавочный капитал (без переоценки) | 1350 | - | - | - |
| | Резервный капитал | 1360 | 1 500 | 1 500 | 1 500 |
| | Нераспределенная прибыль (непокрытый убыток) | 1370 | 1 241 082 | 1 191 805 | 1 264 831 |
| | Итого по разделу III | 1300 | 1 246 552 | 1 197 275 | 1 270 301 |
| | **IV. ДОЛГОСРОЧНЫЕ ОБЯЗАТЕЛЬСТВА** | | | | |
| | Заемные средства | 1410 | - | - | - |
| | Отложенные налоговые обязательства | 1420 | 460 | 465 | 448 |
| | Оценочные обязательства | 1430 | - | - | - |
| П.5.3. | Прочие обязательства | 1450 | - | - | 1 213 889 |
| | Итого по разделу IV | 1400 | 460 | 465 | 1 214 337 |
| | **V. КРАТКОСРОЧНЫЕ ОБЯЗАТЕЛЬСТВА** | | | | |
| П.4.8. | Заемные средства | 1510 | - | 608 934 | - |
| П.4.9. | Кредиторская задолженность | 1520 | 13 196 304 | 19 281 481 | 22 300 964 |
| | Доходы будущих периодов | 1530 | - | - | - |
| П.4.17. | Оценочные обязательства | 1540 | 62 574 | 57 632 | 65 030 |
| | Прочие обязательства | 1550 | - | - | - |
| | Итого по разделу V | 1500 | 13 258 878 | 19 946 047 | 22 365 994 |
| | **БАЛАНС** | 1700 | 14 505 890 | 21 143 787 | 24 850 632 |

Генеральный директор _____ Кузьмичева О.П. И.о. главного бухгалтера _____ Семенова С.С.

10 февраля 2022 г.

7

## Отчет о финансовых результатах за 2021 г.

| | Коды |
|---|---|
| Форма по ОКУД | 0710002 |
| Дата (число, месяц, год) | 31.12.2021 |
| по ОКПО | 42753050 |
| ИНН | 7708063900 |
| по ОКВЭД 2 | 46.1 |
| по ОКОПФ/ОКФС | 1 22 67 / 41 |
| по ОКЕИ | 384 |

Организация Акционерное общество "Торговый дом РЖД" (АО "ТД РЖД")
Идентификационный номер налогоплательщика

Вид экономической деятельности Прочая оптовая торговля
Организационно-правовая форма/форма собственности НЕПУБЛИЧНЫЕ АКЦИОНЕРНЫЕ ОБЩЕСТВА/ Смешанная российская собственность с долей федеральной собственности
Единица измерения: тыс. руб.

| Поясне-ния | Наименование показателя | Код строки | За 2021 г. | За 2020 г. |
|---|---|---|---|---|
| 1 | 2 | 3 | 4 | 5 |
| П.3. | Выручка | 2110 | 1 752 568 | 6 740 540 |
| П.3. | Себестоимость продаж | 2120 | (1 291 722) | (5 596 515) |
| | Валовая прибыль (убыток) | 2100 | 460 846 | 1 144 025 |
| П.4.10. | Коммерческие расходы | 2210 | (100 869) | (427 894) |
| П.4.10. | Управленческие расходы | 2220 | (338 712) | (343 860) |
| | Прибыль (убыток) от продаж | 2200 | 21 265 | 372 270 |
| | Доходы от участия в других организациях | 2310 | - | 141 |
| | Проценты к получению | 2320 | 67 730 | 91 766 |
| | Проценты к уплате | 2330 | (23 997) | (2 164) |
| П.4.11. | Прочие доходы | 2340 | 89 711 | 280 202 |
| П.4.11. | Прочие расходы | 2350 | (73 649) | (585 434) |
| | Прибыль (убыток) до налогообложения | 2300 | 81 060 | 156 781 |
| П.4.12. | Налог на прибыль, в том числе: | 2410 | (6 098) | (104 514) |
| | текущий налог на прибыль | 2421 | (7 510) | (115 705) |
| | отложенный налог | 2430 | 1 412 | 11 191 |
| | | | | |
| | Прочее | 2460 | 83 | (729) |
| | Чистая прибыль (убыток) | 2400 | 75 045 | 51 538 |

| Поясне-ния | Наименование показателя | Код строки | За 2021 г. | За 2020 г. |
|---|---|---|---|---|
| 1 | 2 | 3 | 4 | 5 |
| | Результат от переоценки внеоборотных активов, не включаемый в чистую прибыль (убыток) периода | 2510 | - | - |
| | Результат от прочих операций, не включаемый в чистую прибыль (убыток) периода | 2520 | - | - |
| | Совокупный финансовый результат периода | 2500 | 75 045 | 51 538 |
| | **СПРАВОЧНО** | | | |
| | Базовая прибыль (убыток) на акцию | 2900 | 189 | 129 |
| | Разводненная прибыль (убыток) на акцию | 2910 | - | - |

Генеральный директор Кузьмичева О.П. И.о. главного бухгалтера Семенова С.С.

10 февраля 2022 г.

8

## Отчет о движении денежных средств
## за 2021 г.

| | | Коды |
|---|---|---|
| | Форма по ОКУД | 0710005 |
| | Дата (число, месяц, год) | 31.12.2021 |
| Организация Акционерное общество "Торговый дом РЖД" (АО "ТД РЖД") | по ОКПО | 42753050 |
| Идентификационный номер налогоплательщика | ИНН | 7708263900 |
| Вид экономической деятельности Прочая оптовая торговля | по ОКВЭД 2 | 46.1 |
| Организационно-правовая форма/форма собственности НЕПУБЛИЧНЫЕ АКЦИОНЕРНЫЕ ОБЩЕСТВА/ Смешанная российская собственность с долей федеральной собственности | по ОКОПФ/ОКФС | 12267/41 |
| Единица измерения: тыс. руб | по ОКЕИ | 384 |

| Пояснения | Наименование показателя | Код строки | За 2021 г. | За 2020 г. |
|---|---|---|---|---|
| 1 | 2 | 3 | 4 | 5 |
| | **Денежные потоки от текущих операций** | | | |
| | Поступления - всего | 4110 | 2 534 409 | 6 952 582 |
| | в том числе: | | | |
| | от продажи продукции, товаров, работ и услуг | 4111 | 1 816 752 | 6 771 131 |
| | арендных платежей, лицензионных платежей, роялти, комиссионных и иных аналогичных платежей | 4112 | - | - |
| | от перепродажи финансовых вложений | 4113 | - | - |
| | прочие поступления | 4119 | 717 657 | 181 451 |
| | Платежи - всего | 4120 | (2 044 876) | (8 751 127) |
| | в том числе: | | | |
| | поставщикам (подрядчикам) за сырье, материалы, работы, услуги | 4121 | (1 327 593) | (8 015 130) |
| | в связи с оплатой труда работников | 4122 | (464 844) | (495 134) |
| | процентов по долговым обязательствам | 4123 | (23 997) | (2 164) |
| | налога на прибыль организаций | 4124 | (52 109) | (172 761) |
| | прочие платежи | 4129 | (176 333) | (2 065 938) |
| | Сальдо денежных потоков от текущих операций | 4100 | 489 533 | (1 798 545) |
| | **Денежные потоки от инвестиционных операций** | | | |
| | Поступления - всего | 4210 | 631 210 | 51 669 |
| | в том числе: | | | |
| | от продажи внеоборотных активов (кроме финансовых вложений) | 4211 | - | 403 |
| | от продажи акций других организаций (долей участия) | 4212 | - | - |
| | от возврата предоставленных займов, от продажи долговых ценных бумаг (прав требования денежных средств к другим лицам) | 4213 | 563 716 | - |
| | дивидендов, процентов по долговым финансовым вложениям и аналогичных поступлений от долевого участия в других организациях | 4214 | 54 789 | 26 182 |
| | прочие поступления | 4219 | 12 705 | 25 084 |
| | Платежи - всего | 4220 | - | (152 950) |
| | в том числе: | | | |
| | в связи с приобретением, созданием, модернизацией, реконструкцией и подготовкой к использованию внеоборотных активов | 4221 | - | - |
| | в связи с приобретением акций других организаций (долей участия) | 4222 | - | - |
| | в связи с приобретением долговых ценных бумаг (прав требования денежных средств к другим лицам), предоставление займов другим лицам | 4223 | - | (152 950) |
| | процентов по долговым обязательствам, включаемым в стоимость инвестиционного актива | 4224 | - | - |
| | прочие платежи | 4229 | - | - |
| | Сальдо денежных потоков от инвестиционных операций | 4200 | 631 210 | (101 281) |
| | **Денежные потоки от финансовых операций** | | | |
| | Поступления - всего | 4310 | 8 807 083 | 2 706 268 |
| | в том числе: | | | |
| | получение кредитов и займов | 4311 | 8 807 083 | 2 706 268 |
| | денежных вкладов собственников (участников) | 4312 | - | - |
| | от выпуска акций, увеличения долей участия | 4313 | - | - |
| | от выпуска облигаций, векселей и других долговых ценных бумаг и др. | 4314 | - | - |
| | прочие поступления | 4319 | - | - |
| | Платежи - всего | 4320 | (8 419 760) | (2 188 899) |
| | в том числе: | | | |
| | собственникам (участникам) в связи с выкупом у них акций (долей участия) организации или их выходом из состава участников | 4321 | - | - |
| | на уплату дивидендов и иных платежей по распределению прибыли в пользу собственников (участников) | 4322 | (25 769) | (124 564) |
| | в связи с погашением (выкупом) векселей и других долговых ценных бумаг, возврат кредитов и займов | 4323 | (8 393 991) | (2 064 335) |
| | прочие платежи | 4329 | - | - |
| | Сальдо денежных потоков от финансовых операций | 4300 | (612 677) | 517 369 |
| | **Сальдо денежных потоков за отчетный период** | 4400 | 508 066 | (1 382 458) |
| П.4.5 | **Остаток денежных средств и денежных эквивалентов на начало отчетного периода** | 4450 | 46 413 | 1 425 396 |
| П.4.5 | **Остаток денежных средств и денежных эквивалентов на конец отчетного периода** | 4500 | 554 897 | 46 413 |
| | Величина влияния изменения курса иностранной валюты по отношению к рублю | 4490 | (418) | (3 505) |

Генеральный директор _____ Крымичева О.П. И.о. главного бухгалтера _____ Семенова С.С.

10 февраля 2022 г.

11

## Отчет об изменениях капитала
## за 2021 г.

| | Коды |
|---|---|
| Форма по ОКУД | 0710004 |
| Дата (число, месяц, год) | 31.12.2021 |
| по ОКПО | 42753950 |
| ИНН | 7708063900 |
| по ОКВЭД 2 | 46.1 |
| по ОКОПФ/ОКФС | 12267/41 |
| по ОКЕИ | 384 |

Организация Акционерное общество "Торговый дом РЖД" (АО "ТД РЖД")
Идентификационный номер налогоплательщика
Вид экономической деятельности Прочая оптовая торговля
Организационно-правовая форма/форма собственности НЕПУБЛИЧНЫЕ АКЦИОНЕРНЫЕ ОБЩЕСТВА/ Смешанная российская собственность с долей
Единица измерения: тыс. руб.

### 1. Движение капитала

| Пояснения | Наименование показателя | Код строки | Уставный капитал | Собственные акции (доли), выкупленные у акционеров (участников) | Добавочный капитал | Резервный капитал | Нераспределенная прибыль (непокрытый убыток) | Итого |
|---|---|---|---|---|---|---|---|---|
| 1 | 2 | 3 | 4 | 5 | 6 | 7 | 8 | 9 |
| | Величина капитала на 31 декабря 2019 г. | 3100 | 3 970 | - | - | 1 500 | 1 264 931 | 1 270 301 |
| | За 2020 г. | | | | | | | |
| | Увеличение капитала - всего: | 3210 | - | - | - | - | 51 538 | 51 538 |
| | в том числе: | | | | | | | |
| | чистая прибыль | 3211 | x | x | x | x | 51 538 | 51 538 |
| | переоценка имущества | 3212 | x | x | - | x | - | - |
| | доходы, относящиеся непосредственно на увеличение капитала | 3213 | x | x | - | x | - | - |
| | дополнительный выпуск акций | 3214 | - | x | - | x | x | - |
| | увеличение номинальной стоимости акций | 3215 | - | x | - | x | - | x |
| | реорганизация юридического лица | 3216 | - | - | - | - | - | - |
| | размещение выкупленных акций (долей) | 3217 | x | - | x | x | x | - |
| | формирование уставного капитала | 3218 | - | x | - | x | x | - |
| | Уменьшение капитала - всего: | 3220 | - | - | - | - | (124 564) | (124 564) |
| | в том числе: | | | | | | | |
| | убыток | 3221 | x | x | x | x | - | - |
| | переоценка имущества | 3222 | x | x | - | x | - | - |
| | расходы, относящиеся непосредственно на уменьшение капитала | 3223 | x | x | - | x | - | - |
| | уменьшение номинальной стоимости акций | 3224 | - | x | - | x | - | - |
| | уменьшение количества акций | 3225 | - | - | x | x | x | x |
| | реорганизация юридического лица | 3226 | - | - | - | - | - | - |
| П. 4.6 | дивиденды | 3227 | x | x | x | x | (124 564) | (124 564) |
| | выкуп собственных акций (долей) | 3228 | x | - | x | x | x | - |
| | Изменение добавочного капитала | 3230 | x | x | - | x | - | - |
| | Изменение резервного капитала | 3240 | x | x | x | - | - | x |
| | Величина капитала на 31 декабря 2020 г. | 3200 | 3 970 | - | - | 1 500 | 1 191 905 | 1 197 275 |
| | За 2021 г. | | | | | | | |
| | Увеличение капитала - всего: | 3310 | - | - | - | - | 75 045 | 75 045 |
| | в том числе: | | | | | | | |
| | чистая прибыль | 3311 | x | x | x | x | 75 045 | 75 045 |
| | переоценка имущества | 3312 | x | x | - | x | - | - |
| | доходы, относящиеся непосредственно на увеличение капитала | 3313 | x | x | - | x | - | - |
| | дополнительный выпуск акций | 3314 | - | x | - | x | x | - |
| | увеличение номинальной стоимости акций | 3315 | - | x | - | x | - | x |
| | реорганизация юридического лица | 3316 | - | - | - | - | - | - |
| | размещение выкупленных акций (долей) | 3317 | x | - | x | x | x | - |
| | формирование уставного капитала | 3318 | - | x | - | x | x | - |
| | Уменьшение капитала - всего: | 3320 | - | - | - | - | (25 769) | (25 769) |
| | в том числе: | | | | | | | |
| | убыток | 3321 | x | x | x | x | - | - |
| | переоценка имущества | 3322 | x | x | - | x | - | - |
| | расходы, относящиеся непосредственно на уменьшение капитала | 3323 | x | x | - | x | - | - |
| | уменьшение номинальной стоимости акций | 3324 | - | x | - | x | - | - |
| | уменьшение количества акций | 3325 | - | - | x | x | x | x |
| | реорганизация юридического лица | 3326 | - | - | - | - | - | - |
| П. 4.6 | дивиденды | 3327 | x | x | x | x | (25 769) | (25 769) |
| | выкуп собственных акций (долей) | 3328 | x | - | x | x | x | - |
| | Изменение добавочного капитала | 3330 | x | x | - | x | - | - |
| | Изменение резервного капитала | 3340 | x | x | x | - | - | x |
| | Величина капитала на 31 декабря 2021 г. | 3300 | 3 970 | - | - | 1 500 | 1 241 082 | 1 246 552 |

10

2. Корректировки в связи с изменением учетной политики и исправлением ошибок

| Пояснения | Наименование показателя | Код строки | На 31 декабря 2019 г. | Изменения капитала за 2020 г. | | На 31 декабря 2020 г. |
|---|---|---|---|---|---|---|
| | | | | за счет чистой прибыли (убытка) | за счет иных факторов | |
| 1 | 2 | 3 | 4 | 5 | 6 | 7 |
| | **Капитал - всего** | | | | | |
| | до корректировок | 3400 | 1 796 916 | 51 538 | (124 564) | 1 722 892 |
| | корректировка в связи с: | | | | | |
| | изменением учетной политики | 3410 | - | - | - | - |
| | исправлением ошибок | 3420 | (525 617) | - | - | (525 617) |
| | после корректировок | 3500 | 1 270 301 | 51 538 | (124 564) | 1 197 275 |
| | **в том числе:** | | | | | |
| | **Нераспределенная прибыль (непокрытый убыток):** | | | | | |
| | до корректировок | 3401 | 1 790 448 | 51 538 | (124 564) | 1 717 422 |
| | корректировка в связи с: | | | | | |
| | изменением учетной политики | 3411 | - | - | - | - |
| | исправлением ошибок | 3421 | (525 617) | - | - | (525 617) |
| | после корректировок | 3501 | 1 264 831 | 51 538 | (124 564) | 1 191 806 |
| | **Другие статьи капитала, по которым осуществлены корректировки:** | | | | | |
| | **Уставный капитал и резервный капитал** | | | | | |
| | до корректировок | 3402 | 5 470 | - | - | 5 470 |
| | корректировка в связи с: | | | | | |
| | изменением учетной политики | 3412 | - | - | - | - |
| | исправлением ошибок | 3422 | - | - | - | - |
| | после корректировок | 3503 | 5 470 | - | - | 5 470 |

3. Чистые активы

| Пояснение | Наименование показателя | Код строки | На 31 декабря 2021 г. | На 31 декабря 2020 г. | На 31 декабря 2019 г. |
|---|---|---|---|---|---|
| 1 | 2 | 3 | 4 | 5 | 6 |
| | Чистые активы | 3600 | 1 246 552 | 1 197 275 | 1 270 301 |

Генеральный директор _____ Кузьмичёва О.П. И.о. главного бухгалтера _____ Семенова С.С.

10 февраля 2022 г.

10

**Информация о структуре уставного капитала АО "ТД РЖД" по состоянию на 31.12.2021***

| Наименование показателя | Значение показателя | |
|---|---|---|
| | Количество, шт. | Номинальная стоимость, руб. |
| Размещенные обыкновенные акции | 397 | 3 970 000 |
| Голосующие обыкновенные акции | 397 | 3 970 000 |
| Голосующие привилегированные акции | Нет | |
| Неголосующие привилегированные акции | Нет | |

**Информация о структуре распределения уставного капитала АО "ТД РЖД" по состоянию на 31.12.2021***

| Наименование акционера | Количество акций, шт. | Доля в уставном капитале, % |
|---|---|---|
| Общество с ограниченной ответственностью "Центральный депозитарий фондов" (Номинальный держатель) | 198 | 49.87406 |
| Открытое акционерное общество "Российские железные дороги" | 199 | 50.12594 |

**Информация составлена на основании Списка лиц, зарегистрированных в реестре владельцев ценных бумаг по состоянию на 31.12.2021, выданного регистратором АО "ТД РЖД" - АО "СТАТУС".*

Начальник Финансово-экономической службы Курбанов В.В.

**Информация о выплате дивидендов АО "ТД РЖД" до 31.12.2021 г.**

| Период | Сумма, руб. |
|---|---|
| 2009 г. | 38 872 782 |
| 2010 г. | 1 171 099 000 |
| 2011 г. | 82 835 001 |
| 2012 г. | 383 916 953 |
| 2013 г. | 943 147 541 |
| 2014 г. | 334 117 892 |
| 2015 г. | 287 356 433 |
| 2016 г. | 132 347 517 |
| 2017 г. | 0 |
| 2018 г. | 46 975 624 |
| 2019 г. | 91 685 995 |
| 2020 г. | 124 564 229 |
| 2021 г. | 25 769 127 |

Начальник Финансово-экономической службы _____ Курбанов В.В.

**Расшифровка основных доходов и расходов АО "ТД РЖД" по состоянию 31.12.2021 г.**

тыс. руб.

| № п/п | Наименование показателей | Период | |
|---|---|---|---|
| | | 2020 год | 2021 год |
| 1. | **Валовая выручка, тыс. руб., в т.ч.** | **6 740.540** | **1 752.57** |
| 1.1. | от продажи продукции (работ, услуг), тыс. руб. | 6 740.540 | 1 752.57 |
| | реализация товаров (перепродажа) | 5 857.149 | 1 085.02 |
| | услуги | 0.963 | 0.00 |
| | агентские услуги (в т.ч. по продаже билетов) | 882.428 | 667.55 |
| 2. | **Себестоимость, тыс. руб., в т.ч.** | **6 368.269** | **1 731.30** |
| | - прочие расходы, тыс. руб., в т.ч. | 6 368.269 | 1 731.30 |
| | реализация товаров (перепродажа) | 5 352.148 | 1 053.89 |
| | услуги | 772.717 | 439.58 |
| | агентские услуги (в т.ч. по продаже билетов) | 243.404 | 237.84 |
| 3. | **Коммерческие расходы, тыс. руб., в т.ч.** | **427.894** | **100.87** |
| | Затраты на оплату труда | 16.754 | 16.20 |
| | Отчисления на социальные нужды | 3.878 | 3.74 |
| | Материалы | 0.159 | 0.23 |
| | Топливо | 0.000 | 0.00 |
| | Прочие материальные затраты | 356.052 | 6.45 |
| | оплата услуг аутсорсинговых фирм | 0.000 | 0.00 |
| | коммунальные платежи | 0.062 | 0.12 |
| | остальные прочие материальные затраты | 355.990 | 6.33 |
| | Прочие затраты | 51.051 | 74.25 |
| | арендные платежи | 1.254 | 1.97 |
| | расходы на сертификацию и лицензирование | 0.000 | 0.00 |
| | командировочные расходы | 0.546 | 0.55 |
| | расходы на рекламу | 45.250 | 70.35 |
| | остальные прочие затраты | 4.000 | 1.38 |
| 4. | **Управленческие расходы, тыс. руб., в т.ч.** | **343.860** | **338.71** |
| | Затраты на оплату труда | 206.659 | 196.72 |
| | Отчисления на социальные нужды | 43.100 | 43.60 |
| | Материалы | 3.931 | 3.92 |
| | канцтовары | 0.946 | 1.17 |
| | оргтехника не дороже 40 т.р. и расходные материалы к орг | 1.750 | 1.31 |
| | мебель | 0.017 | 0.16 |
| | прочие | 1.219 | 1.28 |
| | Топливо | 0.352 | 0.36 |
| | Прочие материальные затраты | 5.512 | 3.55 |
| | оплата услуг аутсорсинговых фирм | 1.752 | 1.45 |
| | коммунальные платежи | 1.284 | 1.67 |
| | содержание и ремонт зданий и сооружений | 0.000 | 0.00 |
| | содержание, техническое обслуживание и ремонт служебн | 0.493 | 0.43 |
| | обслуживание оргтехники, техсопровождение и проверка п | 1.983 | 0.00 |
| | остальные прочие материальные затраты | 0.000 | 0.00 |
| | Амортизация | 9.481 | 8.47 |
| | Прочие затраты | 74.825 | 82.09 |
| | налог на имущество | 0.000 | 0.00 |
| | прочие налоги, относимые на с/с | 0.086 | 0.09 |
| | арендные платежи | 28.016 | 29.03 |
| | содержание ведомственной и пожарной охраны | 1.390 | 1 080.00 |
| | предварительные осмотры и мед. освидетельствование | 0.866 | 1.15 |
| | платежи по страхованию имущества и ответственности орг | 0.029 | 0.02 |
| | подготовка и переподготовка кадров | 0.657 | 0.97 |
| | командировочные расходы | 0.668 | 0.42 |
| | аудиторские услуги | 5.641 | 5.83 |
| | услуги связи и телекоммуникации | 0.000 | 0.00 |
| | сопровождение и техническая поддержка ИТ-систем и про | 0.000 | 0.00 |

Страница 1 из 2

| № п/п | Наименование показателей | Период | |
|---|---|---|---|
| | | 2020 год | 2021 год |
| | консалтинговые услуги | 0.436 | 0.45 |
| | подписка | 0.922 | 0.93 |
| | юридические услуги | 0.313 | 0.14 |
| | представительские расходы | 0.089 | 0.30 |
| | расходы на оплату мероприятий по охране труда | 0.256 | 0.12 |
| | остальные прочие затраты | 35.457 | 41.20 |
| **5.** | **Доходы от участия в других организациях, тыс. руб., в т.ч.** | **0.000** | **0.00** |
| | | 0.000 | |
| **6.** | **Прочие операционные доходы, тыс. руб., в т.ч.** | **0.000** | **0.00** |
| | | 0.000 | |
| **7.** | **Прочие операционные расходы, тыс. руб., в т.ч.** | **0.000** | **0.00** |
| | | 0.000 | |
| **8.** | **Внереализационные доходы, тыс. руб., в т.ч.** | **372.109** | **157.44** |
| | Проценты к получению | 91.766 | 67.730 |
| | Доходы от продажи активов | 0.404 | 0.084 |
| | финансовые вложения | 0.000 | 0.000 |
| | продажа основных средств, нематериальных активов и иных внеоборотных активов за исключением ценных бумаг и иных финансовых вложений | 0.403 | 0.081 |
| | реализация запасов | 0.002 | 0.003 |
| | Изменения в резервах | 98.781 | 49.951 |
| | Курсовые разницы | 7.255 | 0.941 |
| | Иные доходы | 173.903 | 38.74 |
| | суммы кредиторской задолженности, по которым истек ср | 0.000 | 1.34 |
| | прибыли и убытки прошлых лет | 24.198 | 10.62 |
| | штрафы, пени, неустойки | 148.807 | 25.63 |
| | прочие | 0.899 | 1.15 |
| **9.** | **Внереализационные расходы, тыс. руб., в т.ч.** | **587.598** | **97.65** |
| | Затраты по кредитам и займам | 2.164 | 24.00 |
| | Расходы от продажи активов | 0.002 | 0.00 |
| | финансовые вложения | 0.000 | 0.00 |
| | продажа основных средств, нематериальных активов и иных внеоборотных активов за исключением финансовых вложений | 0.000 | 0.00 |
| | реализация запасов | 0.002 | 0.00 |
| | Социальные расходы | 46.960 | 0.88 |
| | Изменение в резервах | 472.487 | 57.09 |
| | Курсовые разницы | 3.749 | 0.52 |
| | Иные расходы | 62.235 | 15.16 |
| | прибыли и убытки прошлых лет | 49.523 | 4.86 |
| | выбытие основных средств и иных активов | 0.000 | 0.00 |
| | штрафы, пени, неустойки | 0.104 | 1.42 |
| | прочие | 12.608 | 1.80 |
| **10.** | **Чрезвычайные расходы, тыс. руб., в т.ч.** | **0.000** | **0.00** |
| | | | |
| **11.** | **Чрезвычайные доходы, тыс. руб., в т.ч.** | **0.000** | **0.00** |
| | | | |

Начальник Финансово-экономической службы Курбанов В.В.

Страница 2 из 2

## Расшифровка дебиторской задолженности по состоянию на 31.12.2021

| № п/п | Наименование дебитора | ИНН | Сумма задолженности, руб. | Дата возникновения задолженности | Дата погашения либо срок оплаты согласно договору | Причина возникновения задолженности | Характеристика задолженности (безнадежная, просроченная, текущая) | Вероятность возврата | Временный срок погашения задолженности |
|---|---|---|---|---|---|---|---|---|---|
| | Дебиторская задолженность всего 13 887 195 804,50 руб. | | | | | | | | |
| | Авансы выданные всего 3 500 708 955,48 руб., в том числе: | | | | | | | | |
| 1 | АДАЛСА ИНВЕСТМЕНТС ЛИМИТЕД, КОО | 9909452554 | 9 814 178,33 | | | авансы выданные | текущая | | 2022 - 2023 |
| 2 | АКРА, АО | 9705055855 | 54 213,70 | | | авансы выданные | текущая | | 2022 - 2023 |
| 3 | Актион-пресс, ООО | 7702272022 | 38 284,93 | | | авансы выданные | текущая | | 2022 - 2023 |
| 4 | Барабанова Лариса Валентиновна | 772316890094 | 51 330,00 | | | авансы выданные | текущая | | 2022 - 2023 |
| 5 | Евраз ТК, ООО | 7707310955 | 187 689,10 | | | авансы выданные | текущая | | 2022 - 2023 |
| 6 | ИНТЕРФАКС, АО | 7710137066 | 319 397,91 | | | авансы выданные | текущая | | 2022 - 2023 |
| 7 | Мегасофт, ООО | 5008007310 | 20 080,00 | | | авансы выданные | текущая | | 2022 - 2023 |
| 8 | МЕДВЕЖЬЯ ГОРА, АО | 2348000243 | 5,24 | | | авансы выданные | текущая | | 2022 - 2023 |
| 9 | Московская дирекция инфраструктуры | [illegible]503727 | 428 942,64 | | | авансы выданные | текущая | | 2022 - 2023 |
| 10 | НТО ЦЕНТР УТИЛИЗАЦИИ ОРГТЕХНИКИ И ОБОРУДОВАНИЯ, ООО | [illegible]112357 | 7 000,00 | | | авансы выданные | текущ[illegible] | | 2022 - 2023 |
| 11 | Образцова Е.П., Нотариус | 37[illegible]424057 | 110,00 | | | авансы выданные | текущ[illegible] | | 2022 - 2023 |
| 12 | ПАО «МОСКОВСКИЙ КРЕДИТНЫЙ БАНК» | [illegible]202860 | 6 488,62 | | | авансы выданные | | | 2022 - 2023 |
| 13 | Почта России, АО | [illegible]490000 | 32 748,00 | | | авансы выданные | | | 2022 - 2023 |
| 14 | ПРОМ-МЕДИА, ООО | [illegible]138195 | 274 866,69 | | | авансы выданные | | | 2022 - 2023 |
| 15 | Региональный Сетевой Информационный Центр, АО | [illegible]573894 | 2 000,00 | | | авансы выданные | | | 2022 - 2023 |
| 16 | РЖД, ОАО | [illegible]503727 | 8 607 512,56 | | | авансы выданные | | | 2022 - 2023 |
| 17 | РН-КАРТ, ООО | [illegible]529527 | 78 849,07 | | | авансы выданные | | | 2022 - 2023 |
| 18 | СТАТУС, АО | [illegible]7179242 | 13 500,00 | | | авансы выданные | текущая | | 2022 - 2023 |
| 19 | СУДЕБНЫЙ ЭКСПЕРТ, ООО | [illegible]825950 | 200 000,00 | | | авансы выданные | текущая | | 2022 - 2023 |
| 20 | ТрансРесурс, ООО | [illegible]097346 | 32 400,00 | | | авансы выданные | текущая | | 2022 - 2023 |
| 21 | Уральские локомотивы, ООО | [illegible]033929 | 3 471 287 789,09 | | | авансы выданные | текущая | | 2022 - 2023 |
| 22 | ФПК, АО | [illegible]709686 | 60 088,00 | | | авансы выданные | текущая | | 2022 - 2023 |
| 23 | Хадхантер, ООО | [illegible]620740 | 129 027,94 | | | авансы выданные | текущая | | 2022 - 2023 |
| 24 | Центральная дирекция закупок и снабжени | [illegible]503727 | 3 944 348,60 | | | авансы выданные | текущая | | 2022 - 2023 |
| 25 | Центральная дирекция по ремонту пути | [illegible]503727 | 2 219 537,34 | | | авансы выданные | текущая | | 2022 - 2023 |
| 26 | ЦУТК структурное подразделение ЦСС | [illegible]503727 | 5 400,00 | | | авансы выданные | текущая | | 2022 - 2023 |
| 27 | Что делать Квалификация, ООО | [illegible]349600 | 124 020,00 | | | авансы выданные | текущая | | 2022 - 2023 |
| 28 | ЭЛТЕЗА,ОАО | [illegible]523950 | 331 047,72 | | | авансы выданные | текущая | | 2022 - 2023 |
| 29 | ЮНИКОН, АО | [illegible]021332 | 2 438 100,00 | | | авансы выданные | текущая | | 2022 - 2023 |
| | Расчет[illegible]о агентским договорам всего 9 662 162 849,98 руб., в том числе: | | | | | | | | |
| 30 | Абдулинский ПРМЗ Ремпутьмаш, АО | [illegible]008557 | 50 032 587,45 | | 1 - 2 кв. 2022 | | текущая | | 1 - 2 кв. 2022 |
| 31 | АО «РПМ» | [illegible]032450 | 128 105 345,88 | | 1 - 2 кв. 2022 | | текущая | | 1 - 2 кв. 2022 |
| 32 | Башкортостанская ППК, АО | [illegible]3168302 | 1 380 762,87 | | 1 - 2 кв. 2022 | | текущая | | 1 - 2 кв. 2022 |
| 33 | БЭТ, АО | 7708669867 | 651 052 943,34 | | 1 - 2 кв. 2022 | | текущая | | 1 - 2 кв. 2022 |
| 34 | ВВРЗ ВРК-1, АО | 7708737490 | 15 614 179,69 | | 1 - 2 кв. 2022 | | текущая | | 1 - 2 кв. 2022 |
| 35 | ВВРЗ им. С.М. Кирова, АО | 1516613186 | 75 692 491,03 | | 1 - 2 кв. 2022 | | текущая | | 1 - 2 кв. 2022 |
| 36 | Верещагинский ПРМЗ Ремпутьмаш, АО | 5933003898 | 23 586 460,84 | | 1 - 2 кв. 2022 | | текущая | | 1 - 2 кв. 2022 |
| 37 | ВНИИЖТ, АО | 7717596862 | 155 313 959,87 | | 1 - 2 кв. 2022 | | текущая | | 1 - 2 кв. 2022 |
| 38 | ВОЛГОГРАДТРАНСПРИГОРОД, АО | 3444130430 | 196 201,92 | | 1 - 2 кв. 2022 | | текущая | | 1 - 2 кв. 2022 |

| | | | | | | | | | |
|---|---|---|---|---|---|---|---|---|---|
| 39 | ВРК-1, АО | 7708737490 | 2 990 961 545,29 | | 1 - 2 кв. 2022 | | текущая | | 1 - 2 кв. 2022 |
| 40 | ВРК-2, АО | 7708737517 | 22 359 101,27 | | 1 - 2 кв. 2022 | | текущая | | 1 - 2 кв. 2022 |
| 41 | Ишимский механический завод, АО | 7205019630 | 26 784 264,16 | | 1 - 2 кв. 2022 | | текущая | | 1 - 2 кв. 2022 |
| 42 | Красноярский ЭВРЗ, АО | 2460083169 | 60 104 856,99 | | 1 - 2 кв. 2022 | | текущая | | 1 - 2 кв. 2022 |
| 43 | Краспригород, АО | 2460069630 | 990 000,00 | | 1 - 2 кв. 2022 | | текущая | | 1 - 2 кв. 2022 |
| 44 | Милорем, АО МЛРЗ | 6827020780 | 26 253 038,57 | | 1 - 2 кв. 2022 | | текущая | | 1 - 2 кв. 2022 |
| 45 | Московский ЛРЗ, АО | 7720579828 | 97 728 692,88 | | 1 - 2 кв. 2022 | | текущая | | 1 - 2 кв. 2022 |
| 46 | МТ ППК, АО | 6950104591 | 1 098 950,00 | | 1 - 2 кв. 2022 | | текущая | | 1 - 2 кв. 2022 |
| 47 | НВК, ООО | 7705845722 | 51 651 940,80 | | 1 - 2 кв. 2022 | | текущая | | 1 - 2 кв. 2022 |
| 48 | НИИАС, АО | 7709752846 | 42 319 826,88 | | 1 - 2 кв. 2022 | | текущая | | 1 - 2 кв. 2022 |
| 49 | ОМК Стальной путь,АО | 7708737500 | 153 420 052,74 | | 1 - 2 кв. 2022 | | текущая | | 1 - 2 кв. 2022 |
| 50 | Оренбургский ПРМЗ Ремпутьмаш, ОАО | 5611034972 | 533 679,58 | | 1 - 2 кв. 2022 | | текущая | | 1 - 2 кв. 2022 |
| 51 | ППК,АО | 5903095549 | 117 532,97 | | 1 - 2 кв. 2022 | | текущая | | 1 - 2 кв. 2022 |
| 52 | РЖД Логистика, АО | 7708730092 | 30 600,00 | | 1 - 2 кв. 2022 | | текущая | | 1 - 2 кв. 2022 |
| 53 | РЖД, ОАО | 7708503727 | 2 068 745 508,25 | | 1 - 2 кв. 2022 | | текущая | | 1 - 2 кв. 2022 |
| 54 | РЖДстрой, АО | 7708587205 | 1 601 258 998,85 | | 1 - 2 кв. 2022 | | текущая | | 1 - 2 кв. 2022 |
| 55 | РэйлАльянс, ООО | 7705492690 | 54 500 302,45 | | 1 - 2 кв. 2022 | | текущая | | 1 - 2 кв. 2022 |
| 56 | Свердловская пригородная компания , АО | 6659122795 | 1 883 850,00 | | 1 - 2 кв. 2022 | | текущая | | 1 - 2 кв. 2022 |
| 57 | Свердловский ПРМЗ Ремпутьмаш, АО | 6659128074 | 2 821 777,30 | | 1 - 2 кв. 2022 | | текущая | | 1 - 2 кв. 2022 |
| 58 | СЗППК, АО | 7839330845 | 18 133 414,83 | | 1 - 2 кв. 2022 | | текущая | | 1 - 2 кв. 2022 |
| 59 | СКППК, АО | 6162051289 | 1 973 684,59 | | 1 - 2 кв. 2022 | | текущая | | 1 - 2 кв. 2022 |
| 60 | СТМ-СЕРВИС, ООО | 6672337623 | 87 144 268,36 | | 1 - 2 кв. 2022 | | текущая | | 1 - 2 кв. 2022 |
| 61 | ТВС, АО | 7708670340 | 340 981 670,92 | | 1 - 2 кв. 2022 | | текущая | | 1 - 2 кв. 2022 |
| 62 | Торговый дом ТМХ, АО | 7713535570 | 403 196 556,94 | | 1 - 2 кв. 2022 | | текущая | | 1 - 2 кв. 2022 |
| 63 | ФГК, АО | 6659209750 | 303 238 099,72 | | 1 - 2 кв. 2022 | | текущая | | 1 - 2 кв. 2022 |
| 64 | Черноземье ППК, АО | 3664108409 | 1 081 435,20 | | 1 - 2 кв. 2022 | | текущая | | 1 - 2 кв. 2022 |
| 65 | Экспресс Приморья, АО | 2538092524 | 93 303,00 | | 1 - 2 кв. 2022 | | текущая | | 1 - 2 кв. 2022 |
| 66 | ЭКСПРЕСС-ПРИГОРОД, АО | 5407199789 | 1 044 789,60 | | 1 - 2 кв. 2022 | | текущая | | 1 - 2 кв. 2022 |
| 67 | Ярославский ВРЗ Ремпутьмаш, АО | 7603030907 | 200 736 164,95 | | 1 - 2 кв. 2022 | | текущая | | 1 - 2 кв. 2022 |
| | **Расчеты с покупателями и заказчиками всего 314 544 748,91 руб., в том числе:** | | | | | | | | |
| 68 | Абдулинский ПРМЗ Ремпутьмаш, АО | 5601008557 | 2 512 287,89 | | 1 - 2 кв. 2022 | | текущая | | 1 - 2 кв. 2022 |
| 69 | АЛЕКСЕЕВСКОЕ, ООО | 7802844562 | 5 455,00 | | 1 - 2 кв. 2022 | | текущая | | 1 - 2 кв. 2022 |
| 70 | Алтай-Пригород, АО | 2221055435 | 27 729,68 | | 1 - 2 кв. 2022 | | текущая | | 1 - 2 кв. 2022 |
| 71 | АО «РПМ» | 4029032450 | 7 884 679,36 | | 1 - 2 кв. 2022 | | текущая | | 1 - 2 кв. 2022 |
| 72 | Башкортостанская ППК, АО | 278168302 | 20 457,68 | | 1 - 2 кв. 2022 | | текущая | | 1 - 2 кв. 2022 |
| 73 | БЭТ, АО | 7708669867 | 5 549 880,66 | | 1 - 2 кв. 2022 | | текущая | | 1 - 2 кв. 2022 |
| 74 | Вагонреммаш, АО | 7722648083 | 6 476,72 | | 1 - 2 кв. 2022 | | текущая | | 1 - 2 кв. 2022 |
| 75 | ВВРЗ ВРК-1, АО | 7708737490 | 386 227,09 | | 1 - 2 кв. 2022 | | текущая | | 1 - 2 кв. 2022 |
| 76 | Верещагинский ПРМЗ Ремпутьмаш, АО | 5933003898 | 1 274 284,91 | | 1 - 2 кв. 2022 | | текущая | | 1 - 2 кв. 2022 |
| 77 | ВНИИЖТ, АО | 7717596862 | 690 891,13 | | 1 - 2 кв. 2022 | | текущая | | 1 - 2 кв. 2022 |
| 78 | ВОЛГОГРАДТРАНСПРИГОРОД, АО | 3444130430 | 2 943,02 | | 1 - 2 кв. 2022 | | текущая | | 1 - 2 кв. 2022 |
| 79 | ВРК-1, АО | 7708737490 | 19 895 214,53 | | 1 - 2 кв. 2022 | | текущая | | 1 - 2 кв. 2022 |
| 80 | ВРК-2, АО | 7708737517 | 128 784,17 | | 1 - 2 кв. 2022 | | текущая | | 1 - 2 кв. 2022 |
| 81 | Ишимский механический завод, АО | 7205019630 | 121 260,17 | | 1 - 2 кв. 2022 | | текущая | | 1 - 2 кв. 2022 |
| 82 | Красноярский ЭВРЗ, АО | 2460083169 | 12 155 637,60 | | 1 - 2 кв. 2022 | | текущая | | 1 - 2 кв. 2022 |
| 83 | Краспригород, АО | 2460069630 | 27 128,52 | | 1 - 2 кв. 2022 | | текущая | | 1 - 2 кв. 2022 |
| 84 | КУЗБАСС-ПРИГОРОД, АО | 4205048280 | 2 322,85 | | 1 - 2 кв. 2022 | | текущая | | 1 - 2 кв. 2022 |
| 85 | Милорем, АО МЛРЗ | 6827020780 | 463 487,96 | | 1 - 2 кв. 2022 | | текущая | | 1 - 2 кв. 2022 |
| 86 | Московский ЛРЗ, АО | 7720579828 | 1 274 881,87 | | 1 - 2 кв. 2022 | | текущая | | 1 - 2 кв. 2022 |
| 87 | МТ ППК, АО | 6950104591 | 80 537,76 | | 1 - 2 кв. 2022 | | текущая | | 1 - 2 кв. 2022 |
| 88 | НВК, ООО | 7705845722 | 1 002 418,01 | | 1 - 2 кв. 2022 | | текущая | | 1 - 2 кв. 2022 |

| | | | | | | | | | |
|---|---|---|---|---|---|---|---|---|---|
| 89 | НИИАС, АО | 7709752846 | 950 801,80 | | 1 - 2 кв. 2022 | | текущая | | 1 - 2 кв. 2022 |
| 90 | ОМК Стальной путь,АО | 7708737500 | 1 260 037,85 | | 1 - 2 кв. 2022 | | текущая | | 1 - 2 кв. 2022 |
| 91 | Омск-пригород, АО | 5505034152 | 12 792,00 | | 1 - 2 кв. 2022 | | текущая | | 1 - 2 кв. 2022 |
| 92 | Оренбургский ПРМЗ Ремпутьмаш, ОАО | 5611034972 | 7 855,78 | | 1 - 2 кв. 2022 | | текущая | | 1 - 2 кв. 2022 |
| 93 | Пассажирская компания Сахалин, АО | 6501243453 | 263 937,23 | | 1 - 2 кв. 2022 | | текущая | | 1 - 2 кв. 2022 |
| 94 | ППК,АО | 5903095549 | 13 703,73 | | 1 - 2 кв. 2022 | | текущая | | 1 - 2 кв. 2022 |
| 95 | РЖД, ОАО | 7708503727 | 23 159 360,64 | | 1 - 2 кв. 2022 | | текущая | | 1 - 2 кв. 2022 |
| 96 | РЖДстрой, АО | 7708587205 | 21 436 161,27 | | 1 - 2 кв. 2022 | | текущая | | 1 - 2 кв. 2022 |
| 97 | РэйлАльянс, ООО | 7705492690 | 839 732,88 | | 1 - 2 кв. 2022 | | текущая | | 1 - 2 кв. 2022 |
| 98 | Свердловская дирекция инфраструктуры (СВЕРД ДИ) | 7708503727 | 1,19 | | 1 - 2 кв. 2022 | | текущая | | 1 - 2 кв. 2022 |
| 99 | Свердловская пригородная компания , АО | 6659122795 | 961 061,63 | | 1 - 2 кв. 2022 | | текущая | | 1 - 2 кв. 2022 |
| 100 | Свердловский ПРМЗ Ремпутьмаш, АО | 6659128074 | 110 972,01 | | 1 - 2 кв. 2022 | | текущая | | 1 - 2 кв. 2022 |
| 101 | СЗППК, АО | 7839330845 | 407 350,50 | | 1 - 2 кв. 2022 | | текущая | | 1 - 2 кв. 2022 |
| 102 | СКППК, АО | 6162051289 | 954 994,34 | | 1 - 2 кв. 2022 | | текущая | | 1 - 2 кв. 2022 |
| 103 | СПЕЦ СТРОЙ ПУТЬ, ООО | 6449087880 | 149,96 | | 1 - 2 кв. 2022 | | текущая | | 1 - 2 кв. 2022 |
| 104 | СТМ-СЕРВИС, ООО | 6672337623 | 1 252 277,92 | | 1 - 2 кв. 2022 | | текущая | | 1 - 2 кв. 2022 |
| 105 | ТВС, АО | 7708670340 | 3 874 899,32 | | 1 - 2 кв. 2022 | | текущая | | 1 - 2 кв. 2022 |
| 106 | Торговый дом ТМХ, АО | 7713535570 | 9 492 666,68 | | 1 - 2 кв. 2022 | | текущая | | 1 - 2 кв. 2022 |
| 107 | ТрансЛом, ООО | 4345217731 | 129 029,25 | | 1 - 2 кв. 2022 | | текущая | | 1 - 2 кв. 2022 |
| 108 | ТрансРесурс, ООО | 7701097346 | 174 081 072,96 | | 1 - 2 кв. 2022 | | текущая | | 1 - 2 кв. 2022 |
| 109 | ФГК, АО | 6659209750 | 5 421 279,93 | | 1 - 2 кв. 2022 | | текущая | | 1 - 2 кв. 2022 |
| 110 | Черноземье ППК, АО | 3664108409 | 174 763,94 | | 1 - 2 кв. 2022 | | текущая | | 1 - 2 кв. 2022 |
| 111 | Экспресс Приморья, АО | 2538092524 | 219 293,35 | | 1 - 2 кв. 2022 | | текущая | | 1 - 2 кв. 2022 |
| 112 | ЭКСПРЕСС-ПРИГОРОД, АО | 5407193789 | 80 732,09 | | 1 - 2 кв. 2022 | | текущая | | 1 - 2 кв. 2022 |
| 113 | ЭЛИТ СТРОЙ, ООО | 7723487251 | 13 380,00 | | 1 - 2 кв. 2022 | | текущая | | 1 - 2 кв. 2022 |
| 114 | Южно-Кавказская железная дорога, ЗАО | 448268 | 4 887 463,83 | | 1 - 2 кв. 2022 | | текущая | | 1 - 2 кв. 2022 |
| 115 | Ярославский ВРЗ Ремпутьмаш, АО | 7603030907 | 11 025 990,25 | | 1 - 2 кв. 2022 | | текущая | | 1 - 2 кв. 2022 |
| | **Расчеты по претензиям, всего 43 986 366,89 руб., в том числе:** | | | | | | | | |
| 116 | Абдулинский ПРМЗ Ремпутьмаш, АО | 5601008557 | 127 697,37 | | 2022 - 2023 | | текущая | | 2022 - 2023 |
| 117 | АО «РПМ» | 4029032450 | 3 971 506,35 | | 2022 - 2023 | | текущая | | 2022 - 2023 |
| 118 | Верещагинский ПРМЗ Ремпутьмаш, АО | 5933003898 | 1 157 253,36 | | 2022 - 2023 | | текущая | | 2022 - 2023 |
| 119 | ВРК-1, АО | 7708737490 | 6 145 383,25 | | 2022 - 2023 | | текущая | | 2022 - 2023 |
| 120 | ВРК-2, АО | 7708737517 | 260 821,59 | | 2022 - 2023 | | текущая | | 2022 - 2023 |
| 121 | КомплексТранс, ООО | 6658387037 | 2 617 806,70 | | 2022 - 2023 | | текущая | | 2022 - 2023 |
| 122 | РЖДстрой, АО | 7708587205 | 384 630,28 | | 2022 - 2023 | | текущая | | 2022 - 2023 |
| 123 | Свердловский ПРМЗ Ремпутьмаш, АО | 6659128074 | 880 502,78 | | 2022 - 2023 | | текущая | | 2022 - 2023 |
| 124 | ТМХ-Локомотивы, АО | 7705507152 | 2 948 234,61 | | 2022 - 2023 | | текущая | | 2022 - 2023 |
| 125 | ТМХ-ПТР, ООО | 6952318670 | 10 878,54 | | 2022 - 2023 | | текущая | | 2022 - 2023 |
| 126 | ФПК, АО | 7708709686 | 42 013,44 | | 2022 - 2023 | | текущая | | 2022 - 2023 |
| 127 | Экотех, ООО | 7604312580 | 13 930 939,73 | | 2022 - 2023 | | текущая | | 2022 - 2023 |
| 128 | Ярославский ВРЗ Ремпутьмаш, АО | 7603030907 | 11 408 698,89 | | 2022 - 2023 | | текущая | | 2022 - 2023 |
| | **Расчеты по налогам всего 122 864 628,63 руб., в том числе:** | | | | | | | | |
| 129 | Расчет по налогу на доходы физических лиц | | 5 631,00 | | 2022 - 2023 | | текущая | | 2022 - 2023 |
| 130 | Расчет по налогу на доходы физических лиц (пени) | | 168,16 | | 2022 - 2023 | | текущая | | 2022 - 2023 |
| 131 | Расчет по налогу на доходы физических лиц (штрафы) | | 0,20 | | 2022 - 2023 | | текущая | | 2022 - 2023 |
| 132 | Начисленный НДС от реализации (1 кв 2020) | | 68 480,83 | | 2022 - 2023 | | текущая | | 2022 - 2023 |
| 133 | Расчеты по уплате НДС (пени) | | 98 915,73 | | 2022 - 2023 | | текущая | | 2022 - 2023 |
| 134 | Расчеты по НДС (переплаченному) | | 6 228 177,62 | | 2022 - 2023 | | текущая | | 2022 - 2023 |
| 135 | Начисленный НДС от реализации (3 кв 2018) | | 3 242,35 | | 2022 - 2023 | | текущая | | 2022 - 2023 |
| 136 | Начисленный НДС от реализации (4 кв 2019) | | 1 427 387,16 | | 2022 - 2023 | | текущая | | 2022 - 2023 |
| 137 | Расчеты по налогу на прибыль ФБ | | 6 606 686,23 | | 2022 - 2023 | | текущая | | 2022 - 2023 |

| | | | | | | | | | |
|---|---|---|---|---|---|---|---|---|---|
| 138 | Расчеты по налогу на прибыль террит.бюджет | | 16 028 505,52 | | 2022 - 2023 | | текущая | | 2022 - 2023 |
| 139 | Налог на прибыль пени в террит.бюджет | | 1 262,77 | | 2022 - 2023 | | текущая | | 2022 - 2023 |
| 140 | Налог на прибыль штрафы в террит.бюджет | | 192,00 | | 2022 - 2023 | | текущая | | 2022 - 2023 |
| 141 | Аванс по налогу на прибыль ФБ | | 11 980 631,77 | | 2022 - 2023 | | текущая | | 2022 - 2023 |
| 142 | Аванс по налогу на прибыль террит. бюджет | | 80 249 929,72 | | 2022 - 2023 | | текущая | | 2022 - 2023 |
| 143 | Расчет по налогу на имущество | | 50 071,80 | | 2022 - 2023 | | текущая | | 2022 - 2023 |
| 144 | Начисленный НДС от реализации (3 кв 2020) | | 3 989,31 | | 2022 - 2023 | | текущая | | 2022 - 2023 |
| 145 | Начисленный НДС от реализации (4 кв 2020) | | 111 356,46 | | 2022 - 2023 | | текущая | | 2022 - 2023 |
| | **Расчеты с внебюджетными фондами всего 8 625,49 руб., в том числе:** | | | | | | | | |
| 146 | Расчеты с Пенс. фондом - накопит. часть (возмещ.) | | 8 480,41 | | 1 - 2 кв. 2022 | | текущая | | 1 - 2 кв. 2022 |
| 147 | Расчеты по ОМС с ФФОМС | | 145,08 | | 1 - 2 кв. 2022 | | текущая | | 1 - 2 кв. 2022 |
| | **Прочие расчеты с разными дебиторами, всего 97 069 629,52 руб., в том числе:** | | | | | | | | |
| 148 | АльфаСтрахование, АО | 7713056834 | 156 722,63 | | 2022 - 2023 | | текущая | | 2022 - 2023 |
| 149 | ИФНС № 13 по г. Москве | 7713034630 | 27 000,00 | | 2022 - 2023 | | текущая | | 2022 - 2023 |
| 150 | ИФНС № 26 по г. Москве | 7726062105 | 1 847 442,99 | | 2022 - 2023 | | текущая | | 2022 - 2023 |
| 151 | ИФНС России № 7 по г.Москве | 7707081688 | 9 000,00 | | 2022 - 2023 | | текущая | | 2022 - 2023 |
| 152 | Кемеровская таможня | 4205009474 | 5 164,13 | | 2022 - 2023 | | текущая | | 2022 - 2023 |
| 153 | Красноярская таможня | 2460001790 | 2 000,00 | | 2022 - 2023 | | текущая | | 2022 - 2023 |
| 154 | МИФНС России № 22 по Пермскому краю | 5903004894 | 8 015,00 | | 2022 - 2023 | | текущая | | 2022 - 2023 |
| 155 | Огородников Алексей Васильевич | 503806990634 | 67 000,00 | | 2022 - 2023 | | текущая | | 2022 - 2023 |
| 156 | ОСП по Юго-восточному АО УФССП Росс | 7704270863 | 28 051,00 | | 2022 - 2023 | | текущая | | 2022 - 2023 |
| 157 | РЖД Тур, ООО | 7709624788 | 10 235 685,03 | | 2022 - 2023 | | текущая | | 2022 - 2023 |
| 158 | Саранский ВРЗ, ОАО | 1328904739 | 271 865,21 | | 2022 - 2023 | | текущая | | 2022 - 2023 |
| 159 | Северо-Осетинская таможня | 1503011586 | 25 602,81 | | 2022 - 2023 | | текущая | | 2022 - 2023 |
| 160 | Улан-Баторская железная дорога, АО | | 6 759 360,85 | | 2022 - 2023 | | текущая | | 2022 - 2023 |
| 161 | Уссурийская таможня | 2511008765 | 750,00 | | 2022 - 2023 | | текущая | | 2022 - 2023 |
| 162 | Федеральная таможенная служба | 7730176610 | 76 991 120,91 | | 2022 - 2023 | | текущая | | 2022 - 2023 |
| 163 | ЦЕНТРАЛЬНАЯ ЭНЕРГЕТИЧЕСКАЯ ТАМОЖНЯ | 7708011130 | 314 954,77 | | 2022 - 2023 | | текущая | | 2022 - 2023 |
| 164 | Расчеты по страхованию | | 319 894,19 | | 2022 - 2023 | | текущая | | 2022 - 2023 |
| | **Расчеты по финансовым договорам всего 145 850 000,00 руб., в том числе:** | | | | | | | | |
| 165 | РасонКонТранс | | 145 850 000,00 | | согласно условиям договора | | текущая | | |
| | **ИТОГО дебиторская задолженность** | | **13 887 195 804,90** | | | | | | |

**И.о.главного бухгалтера - начальник ДБНУ** **С.С.Семенова**

**Данные о структуре запасов, в части наличия неликвидных запасов**

| № п/п | Наименование показателей | Значение показателя | |
|---|---|---|---|
| | | 2020 год | 2021 год |
| 1. | Стоимость запасов на конец отчетного периода, тыс. руб. | 16 869 | 35 898 |
| | - сырье и материалы | 671 | 1 888 |
| | - топливо | 6 | 2 |
| | - товары | - | - |
| | - затраты в незавершенном производстве | - | - |
| | - готовая продукция | - | - |
| 2. | Стоимость неликвидных запасов, тыс. руб. | ---- | 847 |

И.о.главного бухгалтера С.С.Семенова

**Расшифровка прочих внеоборотных активов по состоянию на 31.12.2021 г. - строка баланса 1190**

| № п/п | Название контрагента | Сумма тыс. руб. | Срок погашения |
|---|---|---|---|
| 1. | ООО "А-Систем" | 103,00 | 28.02.2022 |
| 2. | | | |
| 3. | | | |
| **Итого** | | **103,00** | |

И.о.главного бухгалтера С.С.Семенова

**Расшифровка объектов незавершенного строительства по состоянию на 31.12.2021 г**

| № п/п | Наименование актива | Стоимость на последнюю отчетную дату, руб. | Дата принятия к учету | Динамика изменения затрат | | | | | | |
|---|---|---|---|---|---|---|---|---|---|---|
| | | | | 31.12.2015 г. | 31.12.2016 г. | 31.12.2017 г. | 31.12.2018 г. | 31.12.2019 г. | 31.12.2020 г. | 31.12.2021 г. |
| 1 | Нет | 0,00 | | | | | | | | |
| | Итого: | 0,00 | | | | | | | | |

И.о.главного бухгалтера С.С.Семенова

| Основное сред | Субнок | Дата оприходо | Название | ПСт | АмортНИт | БСт | Валюта |
|---|---|---|---|---|---|---|---|
| 13000000192 | 0 | 01.09.2011 | ЛАМПА НА КОЛОННЕMASTER EXCLUSVE ВЕНГЕЛЕР | 99 070,21 | -99 070,21 | 0 | RUB |
| 13000000193 | 0 | 01.09.2011 | ЛАМПА НА КОЛОННЕMASTER EXCLUSVE ВЕНГЕЛЕР | 95 828,81 | -95 828,81 | 0 | RUB |
| Класс ОснСр 13000 ОСМашОборуд | | | | 194 899,02 | -194 899,02 | 0 | RUB |
| Счет наличия: первоначальная стоимость 103000000 Машины и оборудовани | | | | 194 899,02 | -194 899,02 | 0 | RUB |
| 13000000011 | 0 | 31.08.2010 | ИБП APC Smart-UPS RT 3000VA 1149 | 76 661,37 | -76 661,37 | 0 | RUB |
| 13000000013 | 0 | 31.08.2010 | ИБП APC Smart-UPS RT 3000VA 1151 | 76 661,38 | -76 661,38 | 0 | RUB |
| 13000000014 | 0 | 31.08.2010 | ИБП APC Smart-UPS RT 3000VA 1152 | 81 964,28 | -81 964,28 | 0 | RUB |
| 13000000015 | 0 | 29.11.2010 | Коммутатор оптический 1153 | 361 205,87 | -361 205,87 | 0 | RUB |
| 13000000018 | 0 | 29.11.2010 | Система хранения данных | 17 594 115,55 | -17 594 115,55 | 0 | RUB |
| 13000000019 | 0 | 29.11.2010 | Коммутатор КАТАЛИСТ 4500 | 862 806,98 | -862 806,98 | 0 | RUB |
| 13000000141 | 0 | 29.11.2010 | Коммутатор оптический 1281 | 373 579,93 | -373 579,93 | 0 | RUB |
| 13000000142 | 0 | 29.11.2010 | ИСТОЧНИК ПИТАНИЯ APC SYA16K16RMI | 453 861,98 | -453 861,98 | 0 | RUB |
| 13000000143 | 0 | 21.08.2010 | Коммутатор КАТАЛИСТ 2960 1 | 75 789,76 | -75 789,76 | 0 | RUB |
| 13000000148 | 0 | 15.12.2010 | ПРОГРАММНО-АППАРАТНЫЙ КОМПЛЕКС 1288 | 1 954 090,20 | -1 954 090,20 | 0 | RUB |
| 13000000161 | 0 | 15.12.2010 | ПРОГРАММНО-АППАРАТНЫЙ КОМПЛЕКС 1301 | 1 830 953,07 | -1 830 953,07 | 0 | RUB |
| 13000000190 | 0 | 09.08.2011 | НОУТБУК Apple MacBook Pro 13.3 Dual-Core i7 2.7GHz | 45 762,72 | -45 762,72 | 0 | RUB |
| 13000000225 | 0 | 26.02.2009 | Межсетевой экран ASA 5510 Appliance with SW | 124 841,59 | -124 841,59 | 0 | RUB |
| 13000000229 | 0 | 21.01.2009 | ИБП APC Smart UPS 8000 VA | 86 177,97 | -86 177,97 | 0 | RUB |
| 13000000292 | 0 | 25.07.2012 | НОУТБУК MACBOOK PRO 15-INCH RETINA QUAD-CO | 97 016,00 | -97 016,00 | 0 | RUB |
| 13000000294 | 0 | 09.07.2012 | НОУТБУК SONY VAIO VPC-SA4S9R/XI i5-2450M 6Gb A | 45 000,00 | -45 000,00 | 0 | RUB |
| 13000000424 | 0 | 18.04.2012 | КОММУТАТОР CISCO CATALYST 2960 48 PoE (инв. 39 | 74 340,90 | -74 340,90 | 0 | RUB |
| 13000000452 | 0 | 18.04.2012 | КОММУТАТОР CISCO CATALYST 2960 24 PoE (инв. 39 | 45 658,76 | -45 658,76 | 0 | RUB |
| 13000000454 | 0 | 18.04.2012 | КОММУТАТОР CISCO 6509 | 2 508 839,76 | -2 508 839,76 | 0 | RUB |
| 13000000455 | 0 | 18.04.2012 | МАРШРУТИЗАТОР CISCO 2951 (инв.397) | 284 930,72 | -284 930,72 | 0 | RUB |
| 13000000456 | 0 | 18.04.2012 | МАРШРУТИЗАТОР CISCO 2951 (инв.398) | 284 930,71 | -284 930,71 | 0 | RUB |
| 13000000462 | 0 | 18.04.2012 | МАРШРУТИЗАТОР CISCO 2911 (инв.404) | 278 997,82 | -278 997,82 | 0 | RUB |
| 13000000464 | 0 | 18.04.2012 | МАРШРУТИЗАТОР CISCO 2911 (инв.406) | 278 997,82 | -278 997,82 | 0 | RUB |
| 13000000472 | 0 | 18.04.2012 | МАРШРУТИЗАТОР CISCO 2911 (инв.414) | 278 997,82 | -278 997,82 | 0 | RUB |
| 13000000473 | 0 | 18.04.2012 | КОММУТАТОР CISCO CATALYST 2960 WS-C2960-24T | 21 417,61 | -21 417,61 | 0 | RUB |
| 13000000474 | 0 | 18.04.2012 | КОММУТАТОР CISCO CATALYST 2960 WS-C2960-24T | 21 417,61 | -21 417,61 | 0 | RUB |
| 13000000476 | 0 | 18.05.2011 | Коммутатор КАТАЛИСТ 2960 207 | 81 306,36 | -81 306,36 | 0 | RUB |
| 13000000477 | 0 | 18.05.2011 | Коммутатор КАТАЛИСТ 2960 208 | 88 986,19 | -88 986,19 | 0 | RUB |
| 13000000479 | 0 | 18.05.2011 | Компьютер портативный персональный Apple MacBook | 64 067,80 | -64 067,80 | 0 | RUB |
| 13000000543 | 0 | 24.12.2012 | КОНТРОЛЛЕР БЕСПРОВОДНОЙ CISCO 5508 SERIES | 435 675,43 | -435 675,43 | 0 | RUB |
| 13000000552 | 0 | 30.06.2013 | НОУТБУК MACBOOK AIR 13" 1.8GHz 4Gb 256Gb SSD | 46 340,20 | -46 340,20 | 0 | RUB |
| 13000000729 | 0 | 17.10.2018 | Моноблок HP EliteOne 800 G3 All-in-One 23.8"NT | 74 730,51 | -74 730,51 | 0 | RUB |
| Класс ОснСр 13100 ОСВычТехн | | | | 29 012 124,67 | -29 012 124,67 | 0 | RUB |
| Счет наличия: первоначальная стоимость 103010000 Вычислительная техни | | | | 29 012 124,67 | -29 012 124,67 | 0 | RUB |
| 13000000016 | 0 | 29.11.2010 | СЕРВЕР HP 497362-421 | 1 503 619,69 | -1 503 619,69 | 0 | RUB |
| 13000000408 | 0 | 25.06.2010 | СЕРВЕР HEWLETT-PACKARD DL360R06 X5650 | 394 911,04 | -394 911,04 | 0 | RUB |
| 13000000521 | 0 | 14.03.2012 | КОМПЛЕКС СЕРВЕРНЫЙ HP BLC7000 | 5 285 464,90 | -5 285 464,90 | 0 | RUB |
| 13000000529 | 0 | 14.03.2012 | СЕРВЕР HP PROLIANT ML330T06 E5606 LFF TOWER | 72 670,29 | -72 670,29 | 0 | RUB |
| 13000000531 | 0 | 14.03.2012 | СЕРВЕР HP PROLIANT ML330T06 E5606 LFF TOWER | 72 670,29 | -72 670,29 | 0 | RUB |
| 13000000555 | 0 | 31.12.2013 | СЕРВЕР HP BL460c GEN8 10GB FLBCTO BLADE 5410 | 341 758,43 | -341 758,43 | 0 | RUB |
| 13000000560 | 0 | 30.06.2014 | СИСТ.ХРАНЕН.ДАННЫХ ДИСКОВАЯ ПОЛКА NETAPP | 2 742 148,05 | -2 742 148,05 | 0 | RUB |
| 13000000561 | 0 | 30.06.2014 | СИСТ.ХРАНЕН.ДАННЫХ ДИСКОВАЯ ПОЛКА NETAPP | 2 770 482,96 | -2 770 482,96 | 0 | RUB |
| 13000000607 | 0 | 04.08.2014 | ИБП APC SMART-UPS SC 3000VA SMC3000RMI2U | 49 475,66 | -49 475,66 | 0 | RUB |
| 13000000609 | 0 | 26.11.2014 | СЕРВЕР HP DL380P GEN8 E5-2690V2 PERF EU SVR | 515 235,60 | -515 235,60 | 0 | RUB |
| 13000000610 | 0 | 26.11.2014 | СЕРВЕР HP DL380P GEN8 E5-2603V2 PERF EU SVR | 135 157,67 | -135 157,67 | 0 | RUB |
| 13000000611 | 0 | 09.12.2014 | ПРОГР-АППАРАТН. КОМПЛЕКС VIPNET COORDINAT | 123 118,55 | -123 118,55 | 0 | RUB |
| 13000000612 | 0 | 09.12.2014 | ПРОГР-АППАРАТН. КОМПЛЕКС VIPNET COORDINAT | 123 118,54 | -123 118,54 | 0 | RUB |
| 13000000617 | 0 | 26.12.2014 | СЕРВЕР TRAFFIC MONITOR ENTERPRISE 500 HP PR | 329 193,98 | -329 193,98 | 0 | RUB |
| 13000000618 | 0 | 25.12.2014 | СЕРВЕР HP BL460cGen8 E5-v2 10GBFLB CTO BLADE | 605 100,55 | -605 100,55 | 0 | RUB |
| 13000000620 | 0 | 29.12.2014 | СЕРВЕР HPBL460cGen8E5v2 10GBFLB CTO BLADE73 | 598 141,90 | -598 141,90 | 0 | RUB |
| 13000000621 | 0 | 29.12.2014 | СЕРВЕР HPBL460cGen8E5v2 10GBFLB CTO BLADE73 | 1 319 469,02 | -1 319 469,02 | 0 | RUB |
| 13000000626 | 0 | 15.06.2016 | БИБЛИОТЕКА ЛЕНТОЧНАЯ HP MSL2024 | 747 366,77 | -747 366,77 | 0 | RUB |
| 13000000724 | 0 | 07.06.2017 | Система хранения данных NetApp FAS2650 | 4 808 210,96 | -4 808 210,96 | 0 | RUB |
| 13000000725 | 0 | 05.10.2018 | Межсетевой экран HUAWEI USG6330 AC Host+2GE Co | 73 004,25 | -73 004,25 | 0 | RUB |
| 13000000726 | 0 | 05.10.2018 | Межсетевой экран HUAWEI USG6330 AC Host+2GE Co | 73 004,24 | -73 004,24 | 0 | RUB |
| 13000000727 | 0 | 05.10.2018 | Коммутатор Huawei CE6851-48S6Q-HI/CE6851-HI-F-BG | 621 825,83 | -621 825,83 | 0 | RUB |
| 13000000728 | 0 | 05.10.2018 | Коммутатор Huawei CE6851-48S6Q-HI/CE6851-HI-F-BG | 621 825,83 | -621 825,83 | 0 | RUB |
| 13000000730 | 0 | 27.11.2019 | Система хранения данных NetApp AFF A220 | 11 339 264,09 | -7 874 488,96 | 3 464 775,13 | RUB |
| 13000000731 | 0 | 27.11.2019 | Коммутатор Huawei S6730-H24X6C_SW | 822 082,98 | -570 890,96 | 251 192,02 | RUB |
| 13000000732 | 0 | 27.11.2019 | Коммутатор Huawei S6730-H24X6C_SW | 822 082,98 | -570 890,96 | 251 192,02 | RUB |
| 13000000733 | 0 | 27.11.2019 | Коммутатор Huawei S5731-S48T4X_SW | 325 399,26 | -225 971,71 | 99 427,55 | RUB |
| 13000000734 | 0 | 27.11.2019 | Коммутатор Huawei S5731-S48P4X_SW | 361 580,50 | -251 097,56 | 110 482,94 | RUB |
| 13000000735 | 0 | 27.11.2019 | Коммутатор Huawei S5731-S48P4X_SW | 361 580,50 | -251 097,56 | 110 482,94 | RUB |
| 13000000736 | 0 | 27.11.2019 | Коммутатор Huawei S5731-S48P4X_SW | 361 580,50 | -251 097,56 | 110 482,94 | RUB |
| 13000000737 | 0 | 27.11.2019 | Коммутатор Huawei S5731-S48P4X_SW | 361 580,50 | -251 097,56 | 110 482,94 | RUB |
| 13000000738 | 0 | 27.11.2019 | Коммутатор Huawei S5731-S48P4X_SW | 361 580,50 | -251 097,56 | 110 482,94 | RUB |
| 13000000739 | 0 | 27.11.2019 | Коммутатор Huawei S5731-S48P4X_SW | 361 580,50 | -251 097,56 | 110 482,94 | RUB |
| 13000000740 | 0 | 27.11.2019 | Коммутатор Huawei S5731-S48P4X_SW | 361 580,50 | -251 097,56 | 110 482,94 | RUB |
| 13000000741 | 0 | 27.11.2019 | Коммутатор Huawei S5731-S48P4X_SW | 361 580,50 | -251 097,56 | 110 482,94 | RUB |
| 13000000742 | 0 | 27.11.2019 | Коммутатор Huawei S5731-S48P4X_SW | 361 580,50 | -251 097,56 | 110 482,94 | RUB |
| 13000000743 | 0 | 21.11.2019 | Сервер AQUARIUS T57 D31 | 1 589 852,44 | -784 926,22 | 784 926,22 | RUB |
| 13000000744 | 0 | 21.11.2019 | Сервер AQUARIUS T57 D31 | 1 589 852,44 | -1 090 175,31 | 479 677,13 | RUB |
| 13000000745 | 0 | 21.11.2019 | Сервер AQUARIUS T57 D31 | 1 589 852,44 | -1 090 175,31 | 479 677,13 | RUB |
| 13000000746 | 0 | 21.11.2019 | Сервер AQUARIUS T57 D31 | 1 589 852,44 | -1 090 175,31 | 479 677,13 | RUB |
| 13000000747 | 0 | 21.11.2019 | Сервер AQUARIUS T57 D31 | 1 589 852,44 | -1 090 175,31 | 479 677,13 | RUB |
| 13000000748 | 0 | 21.11.2019 | Сервер AQUARIUS T57 D31 | 1 589 852,44 | -1 090 175,31 | 479 677,13 | RUB |
| 13000000750 | 0 | 18.11.2021 | Сетевое хранилище SMB QNAP TS-873A-8G NAS, 8 tra | 0 | 0 | 0 | RUB |
| Класс ОснСр 13200 ОССервОборуд | | | | 49 909 143,45 | -41 664 898,40 | 8 244 245,05 | RUB |
| Счет наличия: первоначальная стоимость 103020000 Серверное оборудован | | | | 49 909 143,45 | -41 664 898,40 | 8 244 245,05 | RUB |
| 13000000149 | 0 | 15.12.2010 | ГОЛОСОВОЙ ШЛЮЗ В ОФИС | 434 486,63 | -434 486,63 | 0 | RUB |
| 13000000167 | 0 | 28.12.2010 | ГОЛОСОВОЙ ШЛЮЗ 1307 | 141 225,44 | -141 225,44 | 0 | RUB |
| 13000000172 | 0 | 28.12.2010 | ГОЛОСОВОЙ ШЛЮЗ 1312 | 264 120,96 | -264 120,96 | 0 | RUB |
| 13000000175 | 0 | 28.12.2010 | ГОЛОСОВОЙ ШЛЮЗ 1315 | 264 120,96 | -264 120,96 | 0 | RUB |
| 13000000228 | 0 | 22.06.2009 | Коммутатор Cisco WS-C3550-48 | 79 945,76 | -79 945,76 | 0 | RUB |
| 13000000457 | 0 | 18.04.2012 | ШЛЮЗ ГОЛОСОВОЙ CISCO | 153 616,56 | -153 616,56 | 0 | RUB |
| 13000000458 | 0 | 18.04.2012 | УСТРОЙСТВО БЕЗОПАСНОСТИ ASA5510-K8 | 149 187,39 | -149 187,39 | 0 | RUB |

| | | | | | | | |
|---|---|---|---|---|---|---|---|
| 13000000619 | 0 | 26.12.2014 | ТЕЛЕФ АППЛ CISCODESKTOP COLLABORATION CP-D | 44 936,26 | -44 936,26 | 0 | RUB |
| **Класс ОснСр 13300 ОССредСвязи** | | | | **1 531 639,96** | **-1 531 639,96** | **0** | **RUB** |
| **Счет наличия: первоначальная стоимость 103030000 Средства связи** | | | | **1 531 639,96** | **-1 531 639,96** | **0** | **RUB** |
| 13000000282 | 0 | 10.12.2007 | Проектор Acer X1160 | 14 354,24 | -14 354,24 | 0 | RUB |
| 13000000420 | 0 | 07.09.2012 | ТЕЛЕВИЗОР LED SHARP 60" LC60LE740RU FULL HD | 89 067,80 | -89 067,80 | 0 | RUB |
| 13000000480 | 0 | 27.05.2011 | ТЕЛЕВИЗОР ЖК SAMSUNG 55" | 125 042,38 | -125 042,38 | 0 | RUB |
| 13000000522 | 0 | 14.03.2012 | ИБП APC Smart-UPS RT RM 6000VA | 109 016,16 | -109 016,16 | 0 | RUB |
| 13000000540 | 0 | 02.12.2011 | СЧЕТЧИК БАНКНОТ MAGNER 100 DIGITAL | 44 067,80 | -44 067,80 | 0 | RUB |
| 13000000544 | 0 | 27.12.2011 | МФУ XEROX WorkCentre 7501 | 233 028,55 | -233 028,55 | 0 | RUB |
| 13000000558 | 0 | 31.03.2014 | УНИЧТОЖИТЕЛЬ ДОКУМЕНТОВ HSM SECURIO B34 ( | 53 898,24 | -53 898,24 | 0 | RUB |
| 13000000559 | 0 | 31.03.2014 | УНИЧТОЖИТЕЛЬ ДОКУМЕНТОВ HSM SECURIO B34 ( | 53 898,25 | -53 898,25 | 0 | RUB |
| 13000000563 | 0 | 09.07.2014 | ЦВЕТНОЕ МФУ RICOH AFICIO MP C305SP | 71 562,02 | -71 562,02 | 0 | RUB |
| 13000000749 | 0 | 05.12.2019 | Вэб-камера Logitech MeetUp 960-001102 10xZOOM 120 | 55 938,33 | -36 284,32 | 19 654,01 | RUB |
| **Класс ОснСр 13400 ОСОфисОборуд** | | | | **829 873,77** | **-810 219,76** | **19 654,01** | **RUB** |
| **Счет наличия: первоначальная стоимость 103040000 Офисное оборудование** | | | | **829 873,77** | **-810 219,76** | **19 654,01** | **RUB** |
| **Статья баланса 11303 Машины и оборудование** | | | | **81 477 680,87** | **-73 213 781,81** | **8 263 899,06** | **RUB** |
| 14000000007 | 0 | 20.03.2012 | АВТОМОБИЛЬ TOYOTA CAMRY ГОС. № Х 171 СС 197 | 1 303 459,34 | -1 303 459,34 | 0 | RUB |
| 14000000008 | 0 | 20.03.2012 | АВТОМОБИЛЬ TOYOTA CAMRY ГОС. № Х 172 СС 197 | 1 270 429,49 | -1 270 429,49 | 0 | RUB |
| 14000000011 | 0 | 28.09.2012 | АВТОМОБИЛЬ BMW750 LixDRIVE ГОС. № м476кр777 | 4 971 157,25 | -4 971 157,25 | 0 | RUB |
| 14000000011 | 1 | 28.09.2012 | АВТОМОБИЛЬ BMW750 LixDRIVE ГОС. № м476кр777 | 84,75 | -84,75 | 0 | RUB |
| **Класс ОснСр 14000 ОСТрансСред** | | | | **7 545 130,83** | **-7 545 130,83** | **0** | **RUB** |
| **Счет наличия: первоначальная стоимость 104000000 Транспортные средства** | | | | **7 545 130,83** | **-7 545 130,83** | **0** | **RUB** |
| **Статья баланса 11304 Транспортные средства** | | | | **7 545 130,83** | **-7 545 130,83** | **0** | **RUB** |
| 15000000001 | 0 | 01.09.2011 | ПОСТЕР MASTER EXCLUSIVE 4 панели 110x110 | 69 712,79 | -69 712,79 | 0 | RUB |
| 15000000002 | 0 | 01.09.2011 | ПОСТЕР MASTER EXCLUSIVE 100*100 СЕРЕБРО/ЗОЛ | 41 552,08 | -41 552,08 | 0 | RUB |
| 15000000003 | 0 | 01.09.2011 | ПОСТЕР MASTER EXCLUSIVE 100*100 ЧЕРНЫЙ/СЕРЕ | 45 756,75 | -45 756,75 | 0 | RUB |
| 15000000004 | 0 | 01.09.2011 | ПОСТЕР MASTER EXCLUSIVE 100*100 ЧЕРНЫЙ/СЕРЕ | 43 354,07 | -43 354,07 | 0 | RUB |
| 15000000005 | 0 | 22.09.2008 | Рельефная карта "Российские железные дороги" | 59 859,15 | -59 859,15 | 0 | RUB |
| 15000000010 | 0 | 06.07.2012 | КОФЕМАШИНА GEMINI CS 220/EUR | 87 394,07 | -87 394,07 | 0 | RUB |
| **Класс ОснСр 15000 ОСИнстрПрИна** | | | | **327 628,91** | **-327 628,91** | **0** | **RUB** |
| **Счет наличия: первоначальная стоимость 105000000 Инстр, приспос, инв** | | | | **327 628,91** | **-327 628,91** | **0** | **RUB** |
| **Статья баланса 11305 Производственный и хозяйственный инвента** | | | | **327 628,91** | **-327 628,91** | **0** | **RUB** |
| 16000000001 | 0 | 01.10.2011 | СТОЙКА-РЕСЕПШН RECEPTION 367*128*102,5 BENГE | 165 126,27 | -165 126,27 | 0 | RUB |
| 16000000002 | 0 | 01.10.2011 | СТОЙКА-РЕСЕПШН ESSEDRA 287*70*106 BENГE | 146 124,77 | -146 124,77 | 0 | RUB |
| 16000000003 | 0 | 01.10.2011 | КРЕСЛО ПОСЕТИТЕЛЯ 90*88*76 КОЖА NICE (инв.328 | 52 056,25 | -52 056,25 | 0 | RUB |
| 16000000004 | 0 | 01.10.2011 | КРЕСЛО ПОСЕТИТЕЛЯ 90*88*76 КОЖА NICE (инв.329 | 52 056,24 | -52 056,24 | 0 | RUB |
| 16000000005 | 0 | 01.10.2011 | КРЕСЛО ПОСЕТИТЕЛЯ 90*88*76 КОЖА NICE (инв.330 | 52 056,23 | -52 056,23 | 0 | RUB |
| 16000000006 | 0 | 15.11.2011 | БРИФИНГ-ПРИСТАВКА LORD 240*90*70 ЦВЕТ ВИШН | 64 337,67 | -64 337,67 | 0 | RUB |
| 16000000007 | 0 | 15.11.2011 | БРИФИНГ-ПРИСТАВКА LORD 210*90*70 ЦВЕТ ВИШН | 55 745,07 | -55 745,07 | 0 | RUB |
| 16000000008 | 0 | 15.11.2011 | БРИФИНГ-ПРИСТАВКА LORD 160*90*70 ЦВЕТ ВИШН | 46 724,02 | -46 724,02 | 0 | RUB |
| 16000000009 | 0 | 15.11.2011 | БРИФИНГ-ПРИСТАВКА LORD 210*90*70 ЦВЕТ ВИШН | 55 722,00 | -55 722,00 | 0 | RUB |
| 16000000010 | 0 | 15.11.2011 | БРИФИНГ-ПРИСТАВКА LORD 210*90*70 ЦВЕТ ВИШН | 55 722,00 | -55 722,00 | 0 | RUB |
| 16000000011 | 0 | 15.11.2011 | БРИФИНГ-ПРИСТАВКА LORD 160*90*70 ЦВЕТ ВИШН | 46 711,13 | -46 711,13 | 0 | RUB |
| 16000000012 | 0 | 30.03.2011 | ШКАФ СЕРВЕРНЫЙ APC AR3100 | 51 560,14 | -51 560,14 | 0 | RUB |
| 16000000013 | 0 | 07.10.2011 | ДИВАН УГЛОВОЙ ВАВИЛОН ЧЕРНАЯ КОЖА 193*193* | 126 007,58 | -126 007,58 | 0 | RUB |
| 16000000014 | 0 | 07.10.2011 | ДИВАН УГЛОВОЙ ВАВИЛОН ЧЕРНАЯ КОЖА 193*193* | 125 972,81 | -125 972,81 | 0 | RUB |
| 16000000015 | 0 | 07.10.2011 | КРЕСЛО ДЛЯ ОТДЫХА ВАВИЛОН ЧЕРНАЯ КОЖА 114 | 47 943,54 | -47 943,54 | 0 | RUB |
| 16000000017 | 0 | 02.11.2011 | ШКАФ ВЫСОКИЙ ШИРОКИЙ СО СТЕКЛОМ LORD 90*4 | 45 113,52 | -45 113,52 | 0 | RUB |
| 16000000018 | 0 | 02.11.2011 | ШКАФ ВЫСОКИЙ ШИРОКИЙ СО СТЕКЛОМ LORD 90*4 | 45 094,81 | -45 094,81 | 0 | RUB |
| 16000000019 | 0 | 02.11.2011 | ШКАФ ВЫСОКИЙ ШИРОКИЙ СО СТЕКЛОМ LORD 90*4 | 45 094,80 | -45 094,80 | 0 | RUB |
| 16000000020 | 0 | 01.07.2011 | ДИВАН УГЛОВОЙ KLERK 3V2 ЧЕРНЫЙ, ХРОМ 262x22 | 43 141,22 | -43 141,22 | 0 | RUB |
| 16000000021 | 0 | 16.08.2011 | ТУМБА СЕРВИСНАЯ МОБИЛЬНАЯ LEXUS EXCLUSVE | 60 618,69 | -60 618,69 | 0 | RUB |
| 16000000022 | 0 | 16.08.2011 | ШКАФ СО СТЕКЛОМ ДЛЯ ДОКУМЕНТОВ ВЫСОКИЙ L | 74 460,79 | -74 460,79 | 0 | RUB |
| 16000000023 | 0 | 16.08.2011 | ШКАФ ГАРДЕРОБНЫЙ LEXUS EXCLUSVE BENГE 90*4 | 68 947,34 | -68 947,34 | 0 | RUB |
| 16000000024 | 0 | 16.08.2011 | ШКАФ СО СТЕКЛОМ ДЛЯ ДОКУМЕНТОВ ВЫСОКИЙ L | 72 024,57 | -72 024,57 | 0 | RUB |
| 16000000025 | 0 | 16.08.2011 | ШКАФ ГАРДЕРОБНЫЙ LEXUS EXCLUSVE BENГE 90*4 | 66 691,53 | -66 691,53 | 0 | RUB |
| 16000000026 | 0 | 01.09.2011 | СТОЛ РУКОВОДИТЕЛЯ ЗАЩИТНАЯ ПАНЕЛЬ MASTER | 429 702,24 | -429 702,24 | 0 | RUB |
| 16000000027 | 0 | 01.09.2011 | ТУМБА ПРИСТАВНАЯ MASTER EXCLUSVE BENГE+Ю | 131 228,23 | -131 228,23 | 0 | RUB |
| 16000000028 | 0 | 01.09.2011 | СТОЛ ДЛЯ ПЕРЕГОВОРОВ MASTER EXCLUSVE (инв. | 205 762,83 | -205 762,83 | 0 | RUB |
| 16000000029 | 0 | 01.09.2011 | СТОЛ ДЛЯ ПЕРЕГОВОРОВ MASTER EXCLUSVE (инв. | 195 827,12 | -195 827,12 | 0 | RUB |
| 16000000030 | 0 | 01.09.2011 | СТОЛ ДЛЯ ПЕРЕГОВОРОВ MASTER EXCLUSVE (инв. | 195 827,12 | -195 827,12 | 0 | RUB |
| 16000000031 | 0 | 01.09.2011 | ГРЕДЕНЦИЯ НИЗКАЯ ШИРОКАЯ MASTER EXCLUSVE | 162 650,43 | -162 650,43 | 0 | RUB |
| 16000000032 | 0 | 01.09.2011 | ГРЕДЕНЦИЯ НИЗКАЯ ШИРОКАЯ MASTER EXCLUSVE | 157 328,81 | -157 328,81 | 0 | RUB |
| 16000000033 | 0 | 01.09.2011 | ГРЕДЕНЦИЯ НИЗКАЯ ШИРОКАЯ MASTER EXCLUSVE | 254 047,12 | -254 047,12 | 0 | RUB |
| 16000000034 | 0 | 01.09.2011 | МОБИЛЬНЫЙ БАР 218*61*149 MASTER EXCLUSVE BE | 450 606,80 | -450 606,80 | 0 | RUB |
| 16000000035 | 0 | 01.09.2011 | СТОЛ ЖУРНАЛЬНЫЙ 140x100x40 MASTER EXCLUSVE | 81 902,82 | -81 902,82 | 0 | RUB |
| 16000000036 | 0 | 01.09.2011 | СТОЛ КОФЕЙНЫЙ 70*70*60 MASTER EXCLUSVE BEH | 55 680,27 | -55 680,27 | 0 | RUB |
| 16000000037 | 0 | 01.09.2011 | КРЕСЛО С ПОДЛОКОТНИКАМИ MASTER EXCLUSVE | 150 533,71 | -150 533,71 | 0 | RUB |
| 16000000038 | 0 | 01.09.2011 | ДИВАН ТРЕХМЕСТНЫЙ MASTER EXCLUSVE КОЖА | 415 379,41 | -415 379,41 | 0 | RUB |
| 16000000039 | 0 | 01.09.2011 | КРЕСЛО С ПОДЛОКОТНИКАМИ НА НОЖКАХ MASTER | 102 063,91 | -102 063,91 | 0 | RUB |
| 16000000040 | 0 | 01.09.2011 | КРЕСЛО С ПОДЛОКОТНИКАМИ НА НОЖКАХ MASTER | 100 033,05 | -100 033,05 | 0 | RUB |
| 16000000041 | 0 | 01.09.2011 | КРЕСЛО С ПОДЛОКОТНИКАМИ НА НОЖКАХ MASTER | 100 033,05 | -100 033,05 | 0 | RUB |
| 16000000042 | 0 | 01.09.2011 | КРЕСЛО С ПОДЛОКОТНИКАМИ НА НОЖКАХ MASTER | 100 033,05 | -100 033,05 | 0 | RUB |
| 16000000043 | 0 | 01.09.2011 | КРЕСЛО С ПОДЛОКОТНИКАМИ НА НОЖКАХ MASTER | 100 033,05 | -100 033,05 | 0 | RUB |
| 16000000044 | 0 | 01.09.2011 | КРЕСЛО С ПОДЛОКОТНИКАМИ НА НОЖКАХ MASTER | 100 033,05 | -100 033,05 | 0 | RUB |
| 16000000045 | 0 | 01.09.2011 | КРЕСЛО С ПОДЛОКОТНИКАМИ НА НОЖКАХ MASTER | 100 033,05 | -100 033,05 | 0 | RUB |
| 16000000046 | 0 | 01.09.2011 | КРЕСЛО С ПОДЛОКОТНИКАМИ НА НОЖКАХ MASTER | 100 033,05 | -100 033,05 | 0 | RUB |
| 16000000047 | 0 | 01.09.2011 | КРЕСЛО С ПОДЛОКОТНИКАМИ НА НОЖКАХ MASTER | 100 033,05 | -100 033,05 | 0 | RUB |
| 16000000048 | 0 | 01.09.2011 | КРЕСЛО С ПОДЛОКОТНИКАМИ НА НОЖКАХ MASTER | 100 033,05 | -100 033,05 | 0 | RUB |
| 16000000049 | 0 | 01.09.2011 | КРЕСЛО С ПОДЛОКОТНИКАМИ НА НОЖКАХ MASTER | 100 033,05 | -100 033,05 | 0 | RUB |
| 16000000050 | 0 | 01.09.2011 | КРЕСЛО С ПОДЛОКОТНИКАМИ НА НОЖКАХ MASTER | 100 033,05 | -100 033,05 | 0 | RUB |
| 16000000051 | 0 | 01.09.2011 | КРЕСЛО С ПОДЛОКОТНИКАМИ НА НОЖКАХ MASTER | 100 033,05 | -100 033,05 | 0 | RUB |
| 16000000052 | 0 | 01.09.2011 | КРЕСЛО С ПОДЛОКОТНИКАМИ НА НОЖКАХ MASTER | 100 033,05 | -100 033,05 | 0 | RUB |
| 16000000053 | 0 | 01.09.2011 | КРЕСЛО С ПОДЛОКОТНИКАМИ НА НОЖКАХ MASTER | 100 033,05 | -100 033,05 | 0 | RUB |
| 16000000054 | 0 | 01.09.2011 | КРЕСЛО С ПОДЛОКОТНИКАМИ НА НОЖКАХ MASTER | 100 033,05 | -100 033,05 | 0 | RUB |
| 16000000055 | 0 | 01.09.2011 | КРЕСЛО С ПОДЛОКОТНИКАМИ НА НОЖКАХ MASTER | 100 033,05 | -100 033,05 | 0 | RUB |
| 16000000056 | 0 | 01.09.2011 | КРЕСЛО С ПОДЛОКОТНИКАМИ НА НОЖКАХ MASTER | 100 033,05 | -100 033,05 | 0 | RUB |
| 16000000057 | 0 | 01.09.2011 | КРЕСЛО ДЛЯ ОТДЫХА 88*87*90 MASTER EXCLUSVE | 214 833,05 | -214 833,05 | 0 | RUB |
| 16000000058 | 0 | 01.09.2011 | КРЕСЛО ДЛЯ ОТДЫХА 88*87*90 MASTER EXCLUSVE | 214 833,05 | -214 833,05 | 0 | RUB |
| 16000000059 | 0 | 01.09.2011 | КРЕСЛО ДЛЯ ОТДЫХА 88*87*90 MASTER EXCLUSVE | 214 833,05 | -214 833,05 | 0 | RUB |
| 16000000060 | 0 | 01.09.2011 | КРЕСЛО ДЛЯ ОТДЫХА 88*87*90 MASTER EXCLUSVE | 229 366,41 | -229 366,41 | 0 | RUB |
| 16000000061 | 0 | 01.09.2011 | СТОЛ РАБОЧИЙ С ЗАЩИТНОЙ ПАНЕЛЬЮ LEADER | 65 693,13 | -65 693,13 | 0 | RUB |

| | | | | | | | |
|---|---|---|---|---|---|---|---|
| 16000000062 | 0 | 01.09.2011 | ШКАФ ВЫСОКИЙ ГАРДЕРОБНЫЙ LEADER ВЕНГЕ 80Т | 71 514,04 | -71 514,04 | 0 | RUB |
| 16000000063 | 0 | 01.09.2011 | КРЕСЛО ПОСЕТИТЕЛЯ 90*88*76 КОЖА NICE (инв 309 | 53 543,26 | -53 543,26 | 0 | RUB |
| 16000000064 | 0 | 01.09.2011 | КРЕСЛО ПОСЕТИТЕЛЯ 90*88*76 КОЖА NICE (инв 310 | 50 937,28 | -50 937,28 | 0 | RUB |
| 16000000065 | 0 | 01.09.2011 | КРЕСЛО ПОСЕТИТЕЛЯ 90*88*76 КОЖА NICE (инв 311 | 50 937,28 | -50 937,28 | 0 | RUB |
| 16000000066 | 0 | 01.09.2011 | СТОЛ ДЛЯ ПЕРЕГОВОРОВ 370*120*76 ВЕНГЕ SEREN | 226 946,40 | -226 946,40 | 0 | RUB |
| 16000000067 | 0 | 01.09.2011 | ГРЕДЕНЦИЯ НИЗКАЯ ШИРОКАЯ SERENA 126.6*48.5* | 88 319,85 | -88 319,85 | 0 | RUB |
| 16000000068 | 0 | 01.09.2011 | ШКАФ ВЫСОКИЙ СО СТЕКЛОМ LEADER ВЕНГЕ 80*44 | 89 643,03 | -89 643,03 | 0 | RUB |
| 16000000069 | 0 | 16.09.2002 | Сейф Дипломат JH-080E | 21 682,80 | -20 783,07 | 899,73 | RUB |
| 16000000070 | 0 | 15.04.2003 | Сейф TOPAZ BSO-1200 | 31 384,27 | -29 170,98 | 2 213,29 | RUB |
| 16000000071 | 0 | 01.07.2002 | Сейф "Дипломат" MO-120 | 29 745,17 | -28 757,31 | 987,86 | RUB |
| 16000000072 | 0 | 31.07.2000 | Сейф "Confident FF-54" | 16 130,40 | -16 130,40 | 0 | RUB |
| 16000000077 | 0 | 12.11.2007 | Сейф офисный Aiko ASM-60T EL | 11 847,46 | -8 308,04 | 3 539,42 | RUB |
| 16000000078 | 0 | 03.10.2006 | Сейф огнестойкий ESD-106A | 20 249,47 | -13 275,43 | 6 974,04 | RUB |
| 16000000079 | 0 | 25.09.2002 | Сейф мебельный двухдверный MB-6/2 | 20 544,63 | -19 773,87 | 770,76 | RUB |
| 16000000108 | 0 | 22.04.2011 | СТОЛ СЕКРЕТАРЯ MINOS 130*66*75 | 106 753,39 | -106 753,39 | 0 | RUB |
| 16000000109 | 0 | 22.04.2011 | ГРЕДЕНЦИЯ MINOS 130*66*75 1 | 140 597,46 | -140 597,46 | 0 | RUB |
| 16000000110 | 0 | 22.04.2011 | ГРЕДЕНЦИЯ MINOS 181X53X81 | 368 843,22 | -368 843,22 | 0 | RUB |
| 16000000111 | 0 | 22.04.2011 | КРЕСЛО НА 4-Х НОЖКАХ MINOS 63X61X87CM 15 | 43 619,49 | -43 619,49 | 0 | RUB |
| 16000000112 | 0 | 22.04.2011 | ГРЕДЕНЦИЯ MINOS 130*66*75 2 | 140 597,46 | -140 597,46 | 0 | RUB |
| 16000000113 | 0 | 25.05.2011 | СТОЛ 4EVER MANAGER 120X60X73 | 44 874,58 | -44 874,58 | 0 | RUB |
| 16000000114 | 0 | 30.03.2011 | СТОЙКА-РЕСЕПШН ФОКС 240X79X102 ВЕНГЕ1 | 51 221,18 | -51 221,18 | 0 | RUB |
| 16000000115 | 0 | 30.03.2011 | СТОЙКА-РЕСЕПШН ФОКС 240X79X102 ВЕНГЕ2 | 51 221,18 | -51 221,18 | 0 | RUB |
| 16000000116 | 0 | 30.03.2011 | СТОЛ РАБОЧИЙ ZETA 170X80X78 ВЕНГЕ1 | 68 836,44 | -68 836,44 | 0 | RUB |
| 16000000117 | 0 | 30.03.2011 | СТОЛ РАБОЧИЙ ZETA 170X80X78 ВЕНГЕ2 | 68 836,44 | -68 836,44 | 0 | RUB |
| 16000000118 | 0 | 30.03.2011 | СТОЛ РАБОЧИЙ ZETA 170X80X78 ВЕНГЕ3 | 68 836,44 | -68 836,44 | 0 | RUB |
| 16000000119 | 0 | 30.03.2011 | ГРЕДЕНЦИЯ ZETA 162X40X89 ВЕНГЕ | 42 532,20 | -42 532,20 | 0 | RUB |
| 16000000120 | 0 | 30.03.2011 | ШКАФ СО СТЕКЛОМ ZETA 75X44X167 ВЕНГЕ1 | 68 368,64 | -68 368,64 | 0 | RUB |
| 16000000121 | 0 | 30.03.2011 | ШКАФ СО СТЕКЛОМ ZETA 75X44X167 ВЕНГЕ2 | 68 368,65 | -68 368,65 | 0 | RUB |
| 16000000122 | 0 | 30.03.2011 | ШКАФ СО СТЕКЛОМ ZETA 75X44X167 ВЕНГЕ3 | 68 368,64 | -68 368,64 | 0 | RUB |
| 16000000123 | 0 | 30.03.2011 | ШКАФ ДЛЯ ОДЕЖДЫ ZETA 75X44X167 ВЕНГЕ1 | 50 442,38 | -50 442,38 | 0 | RUB |
| 16000000124 | 0 | 30.03.2011 | ШКАФ ДЛЯ ОДЕЖДЫ ZETA 75X44X167 ВЕНГЕ2 | 50 442,37 | -50 442,37 | 0 | RUB |
| 16000000125 | 0 | 30.03.2011 | ДИВАН ЭММАУС 160X88X80 КОЖА ЧЕРНЫЙ | 52 000,85 | -52 000,85 | 0 | RUB |
| 16000000126 | 0 | 30.03.2011 | СТОЛ 4EVER MANAGER 347X347X73 ВЕНГЕ | 144 633,05 | -144 633,05 | 0 | RUB |
| 16000000127 | 0 | 30.03.2011 | СТОЙКА-РЕСЕПШН RECEPTION 240X82X103 | 76 188,98 | -76 188,98 | 0 | RUB |
| 16000000128 | 0 | 30.03.2011 | СТОЙКА-РЕСЕПШН RECEPTION 240X82X103 1 | 76 188,98 | -76 188,98 | 0 | RUB |
| 16000000129 | 0 | 30.03.2011 | СТОЛ РУКОВОДИТЕЛЯ MINOS 349X64X75CM | 263 482,20 | -263 482,20 | 0 | RUB |
| 16000000130 | 0 | 30.03.2011 | БРИФИНГ-ПРИСТАВКА MINOS 140X100X75CM | 51 182,71 | -51 182,71 | 0 | RUB |
| 16000000131 | 0 | 30.03.2011 | СТОЛ ПРИСТАВНОЙ MINOS 160X66X75CM | 296 061,86 | -296 061,86 | 0 | RUB |
| 16000000132 | 0 | 30.03.2011 | СТОЛ ДЛЯ ПЕРЕГОВОРОВ MINOS 340X120X75CM | 179 883,05 | -179 883,05 | 0 | RUB |
| 16000000133 | 0 | 30.03.2011 | СТОЛ ДЛЯ ПЕРЕГОВОРОВ MINOS 550X125X75CM | 296 408,47 | -296 408,47 | 0 | RUB |
| 16000000134 | 0 | 30.03.2011 | ГРЕДЕНЦИЯ MINOS 181X53X81CM | 223 500,85 | -223 500,85 | 0 | RUB |
| 16000000135 | 0 | 30.03.2011 | ШКАФ НИЗКИЙ MINOS 98X45X83CM 1 | 62 913,56 | -62 913,56 | 0 | RUB |
| 16000000136 | 0 | 30.03.2011 | ШКАФ НИЗКИЙ MINOS 98X45X83CM 2 | 62 913,56 | -62 913,56 | 0 | RUB |
| 16000000137 | 0 | 30.03.2011 | ШКАФ ВЫСОКИЙ MINOS 98X45X209CM 1 | 122 062,71 | -122 062,71 | 0 | RUB |
| 16000000138 | 0 | 30.03.2011 | ШКАФ ВЫСОКИЙ MINOS 98X45X209CM 2 | 122 062,71 | -122 062,71 | 0 | RUB |
| 16000000139 | 0 | 30.03.2011 | ШКАФ ДЛЯ ОДЕЖДЫ MINOS 98X45X209CM 1 | 115 954,24 | -115 954,24 | 0 | RUB |
| 16000000140 | 0 | 30.03.2011 | ШКАФ ДЛЯ ОДЕЖДЫ MINOS 98X45X209CM 2 | 115 954,23 | -115 954,23 | 0 | RUB |
| 16000000141 | 0 | 30.03.2011 | КРЕСЛО НА КРЕСТОВИНЕ MINOS 72X64X128CM 1 | 70 111,87 | -70 111,87 | 0 | RUB |
| 16000000142 | 0 | 30.03.2011 | КРЕСЛО НА КРЕСТОВИНЕ MINOS 72X64X128CM 2 | 70 111,86 | -70 111,86 | 0 | RUB |
| 16000000143 | 0 | 30.03.2011 | КРЕСЛО НА 4-Х НОЖКАХ MINOS 63X61X87CM 1 | 43 619,49 | -43 619,49 | 0 | RUB |
| 16000000144 | 0 | 30.03.2011 | КРЕСЛО НА 4-Х НОЖКАХ MINOS 63X61X87CM 2 | 43 619,49 | -43 619,49 | 0 | RUB |
| 16000000145 | 0 | 30.03.2011 | КРЕСЛО НА 4-Х НОЖКАХ MINOS 63X61X87CM 3 | 43 619,49 | -43 619,49 | 0 | RUB |
| 16000000146 | 0 | 30.03.2011 | КРЕСЛО НА 4-Х НОЖКАХ MINOS 63X61X87CM 4 | 43 619,49 | -43 619,49 | 0 | RUB |
| 16000000147 | 0 | 30.03.2011 | КРЕСЛО НА 4-Х НОЖКАХ MINOS 63X61X87CM 5 | 43 619,49 | -43 619,49 | 0 | RUB |
| 16000000148 | 0 | 30.03.2011 | КРЕСЛО НА 4-Х НОЖКАХ MINOS 63X61X87CM 6 | 43 619,50 | -43 619,50 | 0 | RUB |
| 16000000149 | 0 | 30.03.2011 | КРЕСЛО НА 4-Х НОЖКАХ MINOS 63X61X87CM 7 | 43 619,49 | -43 619,49 | 0 | RUB |
| 16000000150 | 0 | 30.03.2011 | КРЕСЛО НА 4-Х НОЖКАХ MINOS 63X61X87CM 8 | 43 619,50 | -43 619,50 | 0 | RUB |
| 16000000151 | 0 | 30.03.2011 | КРЕСЛО НА 4-Х НОЖКАХ MINOS 63X61X87CM 9 | 43 619,49 | -43 619,49 | 0 | RUB |
| 16000000152 | 0 | 30.03.2011 | КРЕСЛО НА 4-Х НОЖКАХ MINOS 63X61X87CM 10 | 43 619,49 | -43 619,49 | 0 | RUB |
| 16000000153 | 0 | 30.03.2011 | КРЕСЛО НА 4-Х НОЖКАХ MINOS 63X61X87CM 11 | 43 619,49 | -43 619,49 | 0 | RUB |
| 16000000154 | 0 | 30.03.2011 | КРЕСЛО НА 4-Х НОЖКАХ MINOS 63X61X87CM 12 | 43 619,49 | -43 619,49 | 0 | RUB |
| 16000000155 | 0 | 30.03.2011 | КРЕСЛО НА 4-Х НОЖКАХ MINOS 63X61X87CM 13 | 43 619,49 | -43 619,49 | 0 | RUB |
| 16000000156 | 0 | 30.03.2011 | КРЕСЛО НА 4-Х НОЖКАХ MINOS 63X61X87CM 14 | 43 619,49 | -43 619,49 | 0 | RUB |
| 16000000157 | 0 | 30.03.2011 | ДИВАН 3-Х МЕСТНЫЙ MINOS 222X83X83CM 1 | 152 870,34 | -152 870,34 | 0 | RUB |
| 16000000158 | 0 | 30.03.2011 | ДИВАН 3-Х МЕСТНЫЙ MINOS 222X83X83CM 2 | 152 870,34 | -152 870,34 | 0 | RUB |
| 16000000159 | 0 | 30.03.2011 | КРЕСЛО ДЛЯ ОТДЫХА MINOS 93X83X83CM 1 | 111 800,00 | -111 800,00 | 0 | RUB |
| 16000000160 | 0 | 30.03.2011 | КРЕСЛО ДЛЯ ОТДЫХА MINOS 93X83X83CM 2 | 111 800,00 | -111 800,00 | 0 | RUB |
| 16000000161 | 0 | 30.03.2011 | КРЕСЛО ДЛЯ ОТДЫХА MINOS 93X83X83CM 3 | 111 800,00 | -111 800,00 | 0 | RUB |
| 16000000162 | 0 | 30.03.2011 | СТОЛ ЖУРНАЛЬНЫЙ MINOS 120X66X44CM | 53 645,76 | -53 645,76 | 0 | RUB |
| 16000000163 | 0 | 01.11.2011 | ШКАФ СЕРВЕРНЫЙ APC AR3140 | 104 955,47 | -104 955,47 | 0 | RUB |
| 16000000228 | 0 | 19.01.2018 | Сейф Valberg Гарант 67T EL one-комбостойкий | 52 625,00 | -10 262,96 | 42 362,04 | RUB |
| Класс ОснСр 16100 ОСОфисМеб | | | | 13 424 535,22 | -13 366 788,08 | 57 747,14 | RUB |
| Счет наличия: первоначальная стоимость 106010000 Офисная мебель | | | | 13 424 535,22 | -13 366 788,08 | 57 747,14 | RUB |
| Статья баланса 11307 Прочие виды основных средств | | | | 13 424 535,22 | -13 366 788,08 | 57 747,14 | RUB |
| Бизнес-сфера | | | | 102 774 975,83 | -94 453 329,63 | 8 321 646,20 | RUB |
| БЕ TD01 АО «Торговый дом РЖД» | | | | 102 774 975,83 | -94 453 329,63 | 8 321 646,20 | RUB |

И.о.главного бухгалтера С.С. Семенова

**Расшифровка долгосрочных финансовых вложений по состоянию на 31.12.2021 г. - строка баланса 1170**

**Инвестиции в дочерние, зависимые общества и другие организации**

| № п/п | Наименование актива | Колл. акций, шт. (для ОАО и ЗАО) | Доля в уставном капитале, % | Номинальная стоимость, руб. | Сумма резерва на обесценение, руб. | Балансовая стоимость, руб. |
|---|---|---|---|---|---|---|
| 2. | НПФ "Благосостояние", АО | 4 700 | | 470 000,00 | 0,00 | 470 000,00 |
| Итого | | | | 470 000,00 | 0,00 | 470 000,00 |

**Займы, предоставленные организациям на срок более 12 месяцев**

| № п/п | Наименование актива | Номинал займа, руб. | Сумма резерва на обесценение, руб. | Балансовая стоимость, руб. | Дата выдачи займа | Дата погашения займа | Процентная ставка, % | Схема погашения основного долга | Схема погашения процентов |
|---|---|---|---|---|---|---|---|---|---|
| | | | | | | | | | |
| Итого | | 0,00 | 0,00 | 0,00 | | | | | |

**Векселя**

| № п/п | Наименование актива | Номинал (сумма) векселя, руб. | Сумма процентов, отраженных на балансе, руб. | Дата выпуска | Дата погашения | Процентная ставка, % | Схема погашения основной суммы |
|---|---|---|---|---|---|---|---|
| 1. | | | | | | | |
| 2. | | | | | | | |
| Итого | | 0,00 | 0,00 | | | | |

И.о.главного бухгалтера С.С.Семенова

**Расшифровка кредиторской задолженности по состоянию на 31.12.2021**

руб.

| № п/п | Наименование кредитора | ИНН | Сумма задолженности, руб. | Дата возникновения задолженности | Дата погашения либо срок оплаты согласно договору | Причина возникновения задолженности | Характеристика задолженности (безнадежная, просроченная, текущая) |
|---|---|---|---|---|---|---|---|
| Кредиторская задолженность, всего 13 196 303 904,60 руб., в том числе: | | | | | | | |
| Авансы полученные 3 586 901 564,29 руб., в том числе: | | | | | | | |
| 1 | АЛЕКСЕЕВСКОЕ, ООО | 7802844562 | 160 000,00 | | 2022 - 2023 | авансы полученные | текущая |
| 2 | ВЛАД И К, ООО | 5214000328 | 220 575,00 | | 2022 - 2023 | авансы полученные | текущая |
| 3 | ВНИИЖТ, АО | 7717596862 | 1 834 290,00 | | 2022 - 2023 | авансы полученные | текущая |
| 4 | Воронцов Владимир Александрович | 290407922562 | 23 700,00 | | 2022 - 2023 | авансы полученные | текущая |
| 5 | ВРК-1, АО | 7708737490 | 14 078,48 | | 2022 - 2023 | авансы полученные | текущая |
| 6 | ВРК-2, АО | 7708737517 | 0,03 | | 2022 - 2023 | авансы полученные | текущая |
| 7 | ЕПК Степногорск, АО | | 111 000,00 | | 2022 - 2023 | авансы полученные | текущая |
| 8 | ИНРЕСУРС, ООО | 1831179084 | 50,00 | | 2022 - 2023 | авансы полученные | текущая |
| 9 | ИМПЕРИЯ, ООО | 7811193170 | 30 000,00 | | 2022 - 2023 | авансы полученные | текущая |
| 10 | Красноярский ЭВРЗ, АО | 2460083169 | 1 780 329,60 | | 2022 - 2023 | авансы полученные | текущая |
| 11 | МеталлКомплект, ООО | 5404418219 | 169 815,00 | | 2022 - 2023 | авансы полученные | текущая |
| 12 | НАФТА - КВАРЦ, ООО | 3441035549 | 7 633,52 | | 2022 - 2023 | авансы полученные | текущая |
| 13 | РЖД Логистика, АО | 7708730092 | 77 071 120,91 | | 2022 - 2023 | авансы полученные | текущая |
| 14 | РЖД, ОАО | 7708503727 | 3 471 287 789,09 | | 2022 - 2023 | авансы полученные | текущая |
| 15 | РЖДстрой, АО | 7708587205 | 424 008,02 | | 2022 - 2023 | авансы полученные | текущая |
| 16 | Синкевич Станислав Анатольевич, ИП | 780526560968 | 67 422,02 | | 2022 - 2023 | авансы полученные | текущая |
| 17 | СМП-11, ООО | 5406640561 | 49 650,00 | | 2022 - 2023 | авансы полученные | текущая |
| 18 | СПЕЦ СТРОЙ ПУТЬ, ООО | 6449087880 | 915 270,00 | | 2022 - 2023 | авансы полученные | текущая |
| 19 | СТРОЙТОРГНОВОСИБИРСК, ООО | 5406594040 | 150 000,00 | | 2022 - 2023 | авансы полученные | текущая |
| 20 | ТрансЛом, ООО | 4345217731 | 1 615 284,10 | | 2022 - 2023 | авансы полученные | текущая |
| 21 | Улан-Баторская железная дорога, АО | | 393 493,23 | | 2022 - 2023 | авансы полученные | текущая |
| 22 | УШМУН, ООО | 2728000225 | 90 000,00 | | 2022 - 2023 | авансы полученные | текущая |
| 23 | ЭЛИТ СТРОЙ, ООО | 7723487251 | 456 570,00 | | 2022 - 2023 | авансы полученные | текущая |
| 24 | Южно-Кавказская железная дорога, ЗАО | 448268 | 29 485,29 | | 2022 - 2023 | авансы полученные | текущая |
| Поставщики и подрядчики 97 747 923,93 руб., в том числе: | | | | | | | |
| 25 | 101 письмо.ру, ООО | 7708607243 | 41 860,00 | | 1 - 2 кв. 2022 | расчеты с поставщиками и подрядчиками | текущая |
| 26 | АДАЛСА ИНВЕСТМЕНТС ЛИМИТЕД, КОО | 9909452554 | 776 606,62 | | 1 - 2 кв. 2022 | расчеты с поставщиками и подрядчиками | текущая |
| 27 | Гранит-Саламандра, АО НПГ | 7713273469 | 5 863 150,80 | | 1 - 2 кв. 2022 | расчеты с поставщиками и подрядчиками | текущая |
| 28 | ДИДЖИТАЛ ДИЗАЙН ИТ, ООО | 7801621757 | 41 666,67 | | 1 - 2 кв. 2022 | расчеты с поставщиками и подрядчиками | текущая |
| 29 | ЕВРАЗ Маркет, АО | 6154061128 | 90 000,00 | | 1 - 2 кв. 2022 | расчеты с поставщиками и подрядчиками | текущая |
| 30 | Завод опытного машиностроения, ООО | 7604077471 | 30 370,01 | | 1 - 2 кв. 2022 | расчеты с поставщиками и подрядчиками | текущая |
| 31 | ИКСМЭИЛ ГК, ООО | 2466241301 | 63 113,62 | | 1 - 2 кв. 2022 | расчеты с поставщиками и подрядчиками | текущая |
| 32 | ИнтелИнфо, ООО | 7733693158 | 83 600,00 | | 1 - 2 кв. 2022 | расчеты с поставщиками и подрядчиками | текущая |
| 33 | Кисхад - РСП, ЧОП, ООО | 7730156540 | 120 000,00 | | 1 - 2 кв. 2022 | расчеты с поставщиками и подрядчиками | текущая |
| 34 | КорИнфоТех, ООО | 7718834809 | 101 890,30 | | 1 - 2 кв. 2022 | расчеты с поставщиками и подрядчиками | текущая |
| 35 | Корпорация МСП, АО | 7750005919 | 38 874,00 | | 1 - 2 кв. 2022 | расчеты с поставщиками и подрядчиками | текущая |
| 36 | М-5, ООО | 7727337218 | 110 589,30 | | 1 - 2 кв. 2022 | расчеты с поставщиками и подрядчиками | текущая |
| 37 | Магистраль, ООО НПО | 7813437618 | 1 238 705,92 | | 1 - 2 кв. 2022 | расчеты с поставщиками и подрядчиками | текущая |
| 38 | МегаФон, ПАО | 7812014560 | 89 680,01 | | 1 - 2 кв. 2022 | расчеты с поставщиками и подрядчиками | текущая |
| 39 | МЕДИКУМ, ООО | 5031091494 | 18 400,00 | | 1 - 2 кв. 2022 | расчеты с поставщиками и подрядчиками | текущая |
| 40 | Московская дирекция инфраструктуры | 7708503727 | 12 737,76 | | 1 - 2 кв. 2022 | расчеты с поставщиками и подрядчиками | текущая |
| 41 | МТС, ПАО | 7740000076 | 6 369,42 | | 1 - 2 кв. 2022 | расчеты с поставщиками и подрядчиками | текущая |
| 42 | Н-Системс, ООО | 7717719144 | 776 400,00 | | 1 - 2 кв. 2022 | расчеты с поставщиками и подрядчиками | текущая |
| 43 | НИИАС, АО | 7709752846 | 46 700,77 | | 1 - 2 кв. 2022 | расчеты с поставщиками и подрядчиками | текущая |
| 44 | НПП "Энергомеханика", ООО | 5031113370 | 2 359 328,25 | | 1 - 2 кв. 2022 | расчеты с поставщиками и подрядчиками | текущая |
| 45 | ОСГ Рекордз Менеджмент Центр, ООО | 7713635976 | 64 096,92 | | 1 - 2 кв. 2022 | расчеты с поставщиками и подрядчиками | текущая |
| 46 | ОСК, ООО | 7840411270 | 14 352,00 | | 1 - 2 кв. 2022 | расчеты с поставщиками и подрядчиками | текущая |
| 47 | ПРАЙМ ФИНАНС, ООО | 7704375376 | 1 710 000,00 | | 1 - 2 кв. 2022 | расчеты с поставщиками и подрядчиками | текущая |
| 48 | ПрайсвотерхаусКуперс Консультирован ООО | 7710764839 | 6 108 000,00 | | 1 - 2 кв. 2022 | расчеты с поставщиками и подрядчиками | текущая |
| 49 | ПРИМА, ООО | 7701827112 | 2 050 049,87 | | 1 - 2 кв. 2022 | расчеты с поставщиками и подрядчиками | текущая |

| | | | | | | | |
|---|---|---|---|---|---|---|---|
| 50 | Приморское агроагентство, АО | 2540039013 | 26 703,00 | | 1 - 2 кв. 2022 | расчеты с поставщиками и подрядчиками | текущая |
| 51 | ПРОГРЕСС-ТУР ГРУПП, ООО | 7707370094 | -28 635,78 | | 1 - 2 кв. 2022 | расчеты с поставщиками и подрядчиками | текущая |
| 52 | РЖД Управление активами, АО | 7708182801 | 252 000,00 | | 1 - 2 кв. 2022 | расчеты с поставщиками и подрядчиками | текущая |
| 53 | РЖД-Медицина, ЦКБ, ЧУЗ | 7716511464 | 7 650,00 | | 1 - 2 кв. 2022 | расчеты с поставщиками и подрядчиками | текущая |
| 54 | РЖД, ОАО | 7708503727 | 3 560 733,26 | | 1 - 2 кв. 2022 | расчеты с поставщиками и подрядчиками | текущая |
| 55 | РОЛЬФ МОТОРС, ООО | 7715586594 | 82 597,05 | | 1 - 2 кв. 2022 | расчеты с поставщиками и подрядчиками | текущая |
| 56 | Ситилинк, ООО | 7718979307 | 269 930,00 | | 1 - 2 кв. 2022 | расчеты с поставщиками и подрядчиками | текущая |
| 57 | СКБ Контур, АО ПФ | 6663003127 | 61 000,00 | | 1 - 2 кв. 2022 | расчеты с поставщиками и подрядчиками | текущая |
| 58 | СоюзИнтегро, ООО | 7716694017 | 433 763,47 | | 1 - 2 кв. 2022 | расчеты с поставщиками и подрядчиками | текущая |
| 59 | ТД ЕПК, ООО | 7725136315 | -225 277,59 | | 1 - 2 кв. 2022 | расчеты с поставщиками и подрядчиками | текущая |
| 60 | ТОРГОВАЯ КОМПАНИЯ АБРИС, ООО | 9718153320 | 223 473,05 | | 1 - 2 кв. 2022 | расчеты с поставщиками и подрядчиками | текущая |
| 61 | ТОРГОВЫЙ ДОМ СОЮЗ, ООО | 7839101411 | 995 878,70 | | 1 - 2 кв. 2022 | расчеты с поставщиками и подрядчиками | текущая |
| 62 | Транскомплект, ООО - г.Санкт-Петербург | 7805147288 | 243 807,64 | | 1 - 2 кв. 2022 | расчеты с поставщиками и подрядчиками | текущая |
| 63 | ТрансТелеКом Компания, Макрорегион Центр АО | 7709219099 | 63 160,00 | | 1 - 2 кв. 2022 | расчеты с поставщиками и подрядчиками | текущая |
| 64 | ТрансТелеКом, АО Компания | 7709219099 | 990 216,68 | | 1 - 2 кв. 2022 | расчеты с поставщиками и подрядчиками | текущая |
| 65 | ФПК, АО | 6659209750 | 58 027 600,45 | | 1 - 2 кв. 2022 | расчеты с поставщиками и подрядчиками | текущая |
| 66 | Центр лицензирования ФСБ | 7702232171 | 50 960,00 | | 1 - 2 кв. 2022 | расчеты с поставщиками и подрядчиками | текущая |
| 67 | Центральная дирекция закупок и снабжения | 7708503727 | 10 291 373,02 | | 1 - 2 кв. 2022 | расчеты с поставщиками и подрядчиками | текущая |
| 68 | Центральная дирекция по ремонту пути | 7708503727 | 3 372,67 | | 1 - 2 кв. 2022 | расчеты с поставщиками и подрядчиками | текущая |
| 69 | ЦУТК структурное подразделение ЦСС | 7708503727 | 7 640,11 | | 1 - 2 кв. 2022 | расчеты с поставщиками и подрядчиками | текущая |
| 70 | ЧДК, ООО | 7714923575 | 313 202,16 | | 1 - 2 кв. 2022 | расчеты с поставщиками и подрядчиками | текущая |
| 71 | ЭЛТЕЗА,ОАО | 7716523950 | 242 454,00 | | 1 - 2 кв. 2022 | расчеты с поставщиками и подрядчиками | текущая |
| | **Задолженность перед гос. внебюджет. Фондами 469 04 руб., в том числе:** | | | | | | |
| 72 | Расчеты с пенсионным фондом-страховая часть (пени) | | -0,01 | | 1 - 2 кв. 2022 | | текущая |
| 73 | Расчеты с пенсионным фондом - страх.часть | | -468,99 | | 1 - 2 кв. 2022 | | текущая |
| 74 | Доп. Взносы на страховую часть пенсии | | -0,04 | | 1 - 2 кв. 2022 | | текущая |
| | **Задолженность по налогам и сборам 13 546 846,95 руб., в том числе:** | | | | | | |
| 75 | Начисленный НДС от реализации (2 кв 2018) | | 15 789,67 | | 1 - 2 кв. 2022 | | текущая |
| 76 | Начисленный НДС от реализации (4 кв 2018) | | 176 755,38 | | 1 - 2 кв. 2022 | | текущая |
| 77 | Начисленный НДС от реализации (2 кв 2017) | | 14 865,24 | | 1 - 2 кв. 2022 | | текущая |
| 78 | Начисленный НДС от реализации (4 кв 2017) | | 40 111,42 | | 1 - 2 кв. 2022 | | текущая |
| 79 | Начисленный НДС от реализации (3 кв 2019) | | 80 928,58 | | 1 - 2 кв. 2022 | | текущая |
| 80 | Начисленный НДС от реализации (2 кв 2020) | | 186 071,08 | | 1 - 2 кв. 2022 | | текущая |
| 81 | Расчеты по уплате НДС (Текущий) | | 13 096 244,84 | | 1 - 2 кв. 2022 | | текущая |
| 82 | Начисленный НДС от реализации (2 кв 2021) | | 27 568,95 | | 1 - 2 кв. 2022 | | текущая |
| 83 | Расчет по транспортному налогу | | 36 331,00 | | 1 - 2 кв. 2022 | | текущая |
| 84 | Начисленный НДС от реализации (3 кв 2021) | | 2 185,84 | | 1 - 2 кв. 2022 | | текущая |
| | **Прочие кредиторы 9 528 088 038,47 руб., в том числе:** | | | | | | |
| 85 | ПНФ РАНЕС", ООО | 7807095356 | 5 876,00 | | 1 - 2 кв. 2022 | расчеты с прочими кредиторами | текущая |
| 86 | ПНК-Урал, ООО | 7417018878 | 10 183 049,30 | | 1 - 2 кв. 2022 | расчеты с прочими кредиторами | текущая |
| 87 | Абдулинский ПРМЗ Ремпутьмаш, АО | 5601008557 | 182 000,00 | | 1 - 2 кв. 2022 | расчеты с прочими кредиторами | текущая |
| 88 | АБСОЛЮТ БАНК, ПАО АКБ | 7736046991 | 215 056,00 | | 1 - 2 кв. 2022 | расчеты с прочими кредиторами | текущая |
| 89 | АВ-ЛАБС, ООО | 9728013555 | 1 928 980,00 | | 1 - 2 кв. 2022 | расчеты с прочими кредиторами | текущая |
| 90 | АЙТУБИ, ООО | 7729663658 | 85 000,00 | | 1 - 2 кв. 2022 | расчеты с прочими кредиторами | текущая |
| 91 | АК, ООО | 9715248398 | 45 726 431,92 | | 1 - 2 кв. 2022 | расчеты с прочими кредиторами | текущая |
| 92 | Алтайвагон, АО | 2208000010 | 274 500 000,00 | | 1 - 2 кв. 2022 | расчеты с прочими кредиторами | текущая |
| 93 | АЛТАЙГАЗАВТОСЕРВИС, ООО | 2224144309 | 2 028 700,00 | | 1 - 2 кв. 2022 | расчеты с прочими кредиторами | текущая |
| 94 | АНГАРАСТРОЙКЕРАМИКА, ООО | 3801141834 | 23 000,00 | | 1 - 2 кв. 2022 | расчеты с прочими кредиторами | текущая |
| 95 | АНДИ Групп, ООО ПК | 7716664485 | 2 408 428,80 | | 1 - 2 кв. 2022 | расчеты с прочими кредиторами | текущая |
| 96 | Андрусюк С.А. , ИП | 251001045596 | 1 304 900,00 | | 1 - 2 кв. 2022 | расчеты с прочими кредиторами | текущая |
| 97 | АО «РПМ» | 4029032450 | 28 896,97 | | 1 - 2 кв. 2022 | расчеты с прочими кредиторами | текущая |
| 98 | АТМ АЛЬЯНС, ООО | 7204129189 | 1 883 850,00 | | 1 - 2 кв. 2022 | расчеты с прочими кредиторами | текущая |
| 99 | БАВКОГРУПП, ООО | 6670403609 | 1 880 724,18 | | 1 - 2 кв. 2022 | расчеты с прочими кредиторами | текущая |
| 100 | БЗС, ООО | 3123350723 | 314 287,15 | | 1 - 2 кв. 2022 | расчеты с прочими кредиторами | текущая |
| 101 | БМК, АО | 256006322 | 262 545 661,15 | | 1 - 2 кв. 2022 | расчеты с прочими кредиторами | текущая |
| 102 | БМК, ООО | 6125033027 | 5 179 999,90 | | 1 - 2 кв. 2022 | расчеты с прочими кредиторами | текущая |
| 103 | БРТ, АО | 6439010896 | 11 911 720,00 | | 1 - 2 кв. 2022 | расчеты с прочими кредиторами | текущая |
| 104 | ВЕКТОР, ООО | 7705555702 | 67 200,00 | | 1 - 2 кв. 2022 | расчеты с прочими кредиторами | текущая |
| 105 | ВЕЛДИНГ ПРО, ООО | 9715275916 | 94 272,00 | | 1 - 2 кв. 2022 | расчеты с прочими кредиторами | текущая |
| 106 | ВЕНТА, ООО | 7743122643 | 57 865 079,40 | | 1 - 2 кв. 2022 | расчеты с прочими кредиторами | текущая |

| | | | | | | | |
|---|---|---|---|---|---|---|---|
| 107 | Вирбус, ООО | 5029103329 | 41 000,00 | | 1 - 2 кв. 2022 | расчеты с прочими кредиторами | текущая |
| 108 | ВМЗ, АО | 5247004695 | 535 075 060,16 | | 1 - 2 кв. 2022 | расчеты с прочими кредиторами | текущая |
| 109 | ВНК РЕЗЕРВ, ООО | 9728031201 | 755 000,00 | | 1 - 2 кв. 2022 | расчеты с прочими кредиторами | текущая |
| 110 | ВРК-1, АО | 7708737490 | 1 554 000,00 | | 1 - 2 кв. 2022 | расчеты с прочими кредиторами | текущая |
| 111 | ВРК-2, АО | 7708737517 | 2 478 691,96 | | 1 - 2 кв. 2022 | расчеты с прочими кредиторами | текущая |
| 112 | ВЭЛКОМ-СИБИРЬ СЕРВИС, ООО | 5406671545 | 35 000,00 | | 1 - 2 кв. 2022 | расчеты с прочими кредиторами | текущая |
| 113 | ВязьМА-КОММАШ, ООО ТД | 5835061098 | 995 200,00 | | 1 - 2 кв. 2022 | расчеты с прочими кредиторами | текущая |
| 114 | ГаммаРесурс, ООО | 7723620288 | 41 042 917,12 | | 1 - 2 кв. 2022 | расчеты с прочими кредиторами | текущая |
| 115 | ГЕРОН, ЗАО | 7021054666 | 153 200,00 | | 1 - 2 кв. 2022 | расчеты с прочими кредиторами | текущая |
| 116 | ГИГАЛАБ, ООО | 7751156149 | 11 883 792,00 | | 1 - 2 кв. 2022 | расчеты с прочими кредиторами | текущая |
| 117 | ГЛАВМАЗТОРГ, ООО | 7715471138 | 7 200 000,00 | | 1 - 2 кв. 2022 | расчеты с прочими кредиторами | текущая |
| 118 | Гранит-Саламандра, АО НПГ | 7713273469 | 10 695 679,20 | | 1 - 2 кв. 2022 | расчеты с прочими кредиторами | текущая |
| 119 | ГРАНИЦА, ООО | 2720032610 | 356 000,00 | | 1 - 2 кв. 2022 | расчеты с прочими кредиторами | текущая |
| 120 | ГРУЗОПОДЪЕМСПЕЦТЕХНИКА-НАХОДКА, ООО | 2508082247 | 869 000,00 | | 1 - 2 кв. 2022 | расчеты с прочими кредиторами | текущая |
| 121 | ГТ-АТС, ООО | 7820323530 | 31 279 760,44 | | 1 - 2 кв. 2022 | расчеты с прочими кредиторами | текущая |
| 122 | ДАНАРТ ТРЕЙД, ООО | 9722004794 | 58 990,00 | | 1 - 2 кв. 2022 | расчеты с прочими кредиторами | текущая |
| 123 | ДАТПОЛИМЕР, ООО | 6324082621 | 378 155,00 | | 1 - 2 кв. 2022 | расчеты с прочими кредиторами | текущая |
| 124 | ДЕЛОНИКС-ГРУПП, ООО | 9709053053 | 28 479 660,08 | | 1 - 2 кв. 2022 | расчеты с прочими кредиторами | текущая |
| 125 | ДЕНВЕР, ООО | 7729710918 | 159 708,29 | | 1 - 2 кв. 2022 | расчеты с прочими кредиторами | текущая |
| 126 | Депо Северо-Запад, ООО | 7814718386 | 9 840 000,00 | | 1 - 2 кв. 2022 | расчеты с прочими кредиторами | текущая |
| 127 | Дизель-Сервис, ООО | 7604034982 | 30 000,00 | | 1 - 2 кв. 2022 | расчеты с прочими кредиторами | текущая |
| 128 | ЕВРАЗ Маркет, АО | 6154062128 | 25 910 487,44 | | 1 - 2 кв. 2022 | расчеты с прочими кредиторами | текущая |
| 129 | Евраз ТК, ООО | 7707310955 | 881 547 138,69 | | 1 - 2 кв. 2022 | расчеты с прочими кредиторами | текущая |
| 130 | ЕВРОТЕСТ, ООО | 7842426522 | 35 000,00 | | 1 - 2 кв. 2022 | расчеты с прочими кредиторами | текущая |
| 131 | ЕЛИЗАР, ООО | 6453136917 | 5 900 129,85 | | 1 - 2 кв. 2022 | расчеты с прочими кредиторами | текущая |
| 132 | Завод опытного машиностроения, ООО | 7604077471 | 1 952 580,58 | | 1 - 2 кв. 2022 | расчеты с прочими кредиторами | текущая |
| 133 | ЗМИ - Профит, ООО | 7445027553 | 2 658 912,40 | | 1 - 2 кв. 2022 | расчеты с прочими кредиторами | текущая |
| 134 | ИНЕРТ-ОПТ, ООО | 9709047750 | 210 050 798,76 | | 1 - 2 кв. 2022 | расчеты с прочими кредиторами | текущая |
| 135 | ИНСТРУМЕНТАЛЬНАЯ КОМПАНИЯ КОНСУЛ, О | 7604353851 | 15 621 604,00 | | 1 - 2 кв. 2022 | расчеты с прочими кредиторами | текущая |
| 136 | ИНЭНЕРДЖИ, ООО | 5609089340 | 13 750 000,00 | | 1 - 2 кв. 2022 | расчеты с прочими кредиторами | текущая |
| 137 | ИРЗ-Локомотив, ООО | 1831122338 | 367 221,60 | | 1 - 2 кв. 2022 | расчеты с прочими кредиторами | текущая |
| 138 | ИСКАНДЕР ГК, АО | 7725703846 | 43 942 276,52 | | 1 - 2 кв. 2022 | расчеты с прочими кредиторами | текущая |
| 139 | ИСУЗУ КОМТРАНС, ООО | 7726393202 | 4 330 000,00 | | 1 - 2 кв. 2022 | расчеты с прочими кредиторами | текущая |
| 140 | Итэк, ООО | 5050098569 | 1 888 608,00 | | 1 - 2 кв. 2022 | расчеты с прочими кредиторами | текущая |
| 141 | КАЛИБРОН, ООО | 7719471594 | 166 080,00 | | 1 - 2 кв. 2022 | расчеты с прочими кредиторами | текущая |
| 142 | КАЛИНКА-Р, ООО | 6168093888 | 371 700,00 | | 1 - 2 кв. 2022 | расчеты с прочими кредиторами | текущая |
| 143 | Каскад - РСП, ЧОП, ООО | 7730156540 | 84 600,00 | | 1 - 2 кв. 2022 | расчеты с прочими кредиторами | текущая |
| 144 | КИТ, ООО | 7811580980 | 3 880 000,00 | | 1 - 2 кв. 2022 | расчеты с прочими кредиторами | текущая |
| 145 | Компания Кассида Евразия, ООО | 7722678616 | 59 669,00 | | 1 - 2 кв. 2022 | расчеты с прочими кредиторами | текущая |
| 146 | КОМПАНИЯ КОНДОР, ООО | 7814501707 | 470 592,00 | | 1 - 2 кв. 2022 | расчеты с прочими кредиторами | текущая |
| 147 | КОМПАНИЯ ЛЕГПРОМРАЗВИТИЕ, ООО | 7717682487 | 1 047 054,12 | | 1 - 2 кв. 2022 | расчеты с прочими кредиторами | текущая |
| 148 | КОМПАНИЯ ТЕХНО-ПРО, ООО | 7724537642 | 689 039,90 | | 1 - 2 кв. 2022 | расчеты с прочими кредиторами | текущая |
| 149 | КомплексТранс, ООО | 6658387037 | 976 937,72 | | 1 - 2 кв. 2022 | расчеты с прочими кредиторами | текущая |
| 150 | КОМПЛЕКТСЕРВИС, ООО | 7702730635 | 4 750 368,10 | | 1 - 2 кв. 2022 | расчеты с прочими кредиторами | текущая |
| 151 | КОМПЬЮТЕРНЫЕ СИСТЕМЫ СВЯЗИ, ООО | 7733344527 | 650 841,84 | | 1 - 2 кв. 2022 | расчеты с прочими кредиторами | текущая |
| 152 | Кон-Сервис, ООО | 7731450590 | 15 000 000,00 | | 1 - 2 кв. 2022 | расчеты с прочими кредиторами | текущая |
| 153 | КПО, ООО | 7733073852 | 170 915,00 | | 1 - 2 кв. 2022 | расчеты с прочими кредиторами | текущая |
| 154 | КРАСМК, ООО | 2461208999 | 282 720,00 | | 1 - 2 кв. 2022 | расчеты с прочими кредиторами | текущая |
| 155 | КРАФТ, ООО | 2537104150 | 4 966 531,80 | | 1 - 2 кв. 2022 | расчеты с прочими кредиторами | текущая |
| 156 | КРК, АО | 7708363766 | 200 795 874,08 | | 1 - 2 кв. 2022 | расчеты с прочими кредиторами | текущая |
| 157 | КСИД, ООО | 7813498515 | 103 042 481,60 | | 1 - 2 кв. 2022 | расчеты с прочими кредиторами | текущая |
| 158 | КСОП, АО | 7709478470 | 2 000 000,00 | | 1 - 2 кв. 2022 | расчеты с прочими кредиторами | текущая |
| 159 | КТМ, ООО | 7604364130 | 1 289 856,02 | | 1 - 2 кв. 2022 | расчеты с прочими кредиторами | текущая |
| 160 | Кузьмичёва Оксана Петровна | 860205365852 | 33 780,00 | | 1 - 2 кв. 2022 | расчеты с прочими кредиторами | текущая |
| 161 | ЛЕГУС, ООО | 5018193190 | 150 000,00 | | 1 - 2 кв. 2022 | расчеты с прочими кредиторами | текущая |
| 162 | ЛОИП, АО | 7804057754 | 905 072,40 | | 1 - 2 кв. 2022 | расчеты с прочими кредиторами | текущая |
| 163 | ЛокоПромТранс, ООО | 7813225660 | 29 185 724,36 | | 1 - 2 кв. 2022 | расчеты с прочими кредиторами | текущая |
| 164 | ЛОМЕКС ГРУПП, ООО | 9718143227 | 107 520,00 | | 1 - 2 кв. 2022 | расчеты с прочими кредиторами | текущая |
| 165 | Магистраль, ООО НПО | 7813437618 | 21 678 668,58 | | 1 - 2 кв. 2022 | расчеты с прочими кредиторами | текущая |
| 166 | МАКАРУН, ООО | 7729456186 | 33 420,00 | | 1 - 2 кв. 2022 | расчеты с прочими кредиторами | текущая |

| | | | | | | | |
|---|---|---|---|---|---|---|---|
| 167 | МАРКА, ООО | 7456000747 | 283 972,43 | | 1 - 2 кв. 2022 | расчеты с прочими кредиторами | текущая |
| 168 | Материалы Контактной Сети, ООО | 7813541070 | 6 007 935,00 | | 1 - 2 кв. 2022 | расчеты с прочими кредиторами | текущая |
| 169 | МАШСТАЛЬ НПО, ООО | 7734700030 | 10 646 171,04 | | 1 - 2 кв. 2022 | расчеты с прочими кредиторами | текущая |
| 170 | МЕДИАРТ, ООО | 9729107848 | 14 274 129,04 | | 1 - 2 кв. 2022 | расчеты с прочими кредиторами | текущая |
| 171 | МЕЛКОМ-ТРЕЙДИНГ, ООО | 6686057834 | 143 500,00 | | 1 - 2 кв. 2022 | расчеты с прочими кредиторами | текущая |
| 172 | МЕТАЛЛСЕРВИС, АО | 7721040281 | 700 000,00 | | 1 - 2 кв. 2022 | расчеты с прочими кредиторами | текущая |
| 173 | МЕТАЛЛОНАВСЕРВИС, ООО | 3245516831 | 9 144 576,00 | | 1 - 2 кв. 2022 | расчеты с прочими кредиторами | текущая |
| 174 | Метизкомплект, ООО ЦОБ | 5751024300 | 10 397 058,44 | | 1 - 2 кв. 2022 | расчеты с прочими кредиторами | текущая |
| 175 | Микомит, ООО | 7705674290 | 138 021,12 | | 1 - 2 кв. 2022 | расчеты с прочими кредиторами | текущая |
| 176 | МИКРО ИМЦ, ООО | 7804051103 | 635 160,00 | | 1 - 2 кв. 2022 | расчеты с прочими кредиторами | текущая |
| 177 | МИКРОАКУСТИКА-М, ООО | 7721265180 | 3 681 586,00 | | 1 - 2 кв. 2022 | расчеты с прочими кредиторами | текущая |
| 178 | МК-СЕРВИС, ООО | 7706722804 | 4 322 404,80 | | 1 - 2 кв. 2022 | расчеты с прочими кредиторами | текущая |
| 179 | МОДУЛЬ, ООО | 2724170642 | 846 832,32 | | 1 - 2 кв. 2022 | расчеты с прочими кредиторами | текущая |
| 180 | МЦОР, ООО | 7605004620 | 1 576 964,79 | | 1 - 2 кв. 2022 | расчеты с прочими кредиторами | текущая |
| 181 | НБК ТРЕЙД, ООО | 5259083074 | 421 364,59 | | 1 - 2 кв. 2022 | расчеты с прочими кредиторами | текущая |
| 182 | НК Лидер, ООО | 7702443609 | 23 681 588,88 | | 1 - 2 кв. 2022 | расчеты с прочими кредиторами | текущая |
| 183 | НПП "Энергомеханика", ООО | 5081133370 | 174 000,00 | | 1 - 2 кв. 2022 | расчеты с прочими кредиторами | текущая |
| 184 | НПП ТМК, ООО | 6150075440 | 400 000,00 | | 1 - 2 кв. 2022 | расчеты с прочими кредиторами | текущая |
| 185 | НПЦ ПРОМТЕХ, ООО | 7718787186 | 1 056 155,80 | | 1 - 2 кв. 2022 | расчеты с прочими кредиторами | текущая |
| 186 | НТЦ Технологии Ремонта, ООО | 7730675778 | 53 400,00 | | 1 - 2 кв. 2022 | расчеты с прочими кредиторами | текущая |
| 187 | ОЗТМ, ООО | 5501160766 | 20 720 514,75 | | 1 - 2 кв. 2022 | расчеты с прочими кредиторами | текущая |
| 188 | ОМК Стальной путь,АО | 7708737500 | 1 652 461,30 | | 1 - 2 кв. 2022 | расчеты с прочими кредиторами | текущая |
| 189 | ОМУ, ООО | 5402010600 | 45 000,00 | | 1 - 2 кв. 2022 | расчеты с прочими кредиторами | текущая |
| 190 | Оптика, ТСК, ООО | 7806090242 | 64 372 043,06 | | 1 - 2 кв. 2022 | расчеты с прочими кредиторами | текущая |
| 191 | ОРИОН-ТЕХ, ООО | 2543107818 | 914 885,32 | | 1 - 2 кв. 2022 | расчеты с прочими кредиторами | текущая |
| 192 | Орловская Металлобаза, ООО | 5752039003 | 39 109 577,64 | | 1 - 2 кв. 2022 | расчеты с прочими кредиторами | текущая |
| 193 | ОСТ ЮНИТИ, ООО | 9715383189 | 753 300,00 | | 1 - 2 кв. 2022 | расчеты с прочими кредиторами | текущая |
| 194 | ПАПИРЛЮКС, ООО | 5257158599 | 115 745,40 | | 1 - 2 кв. 2022 | расчеты с прочими кредиторами | текущая |
| 195 | Перспектива, ООО | 7708591533 | 13 530 000,00 | | 1 - 2 кв. 2022 | расчеты с прочими кредиторами | текущая |
| 196 | ПК "ФЕРРУМ ТРЕЙД", ООО | 9723114831 | 6 744 224,16 | | 1 - 2 кв. 2022 | расчеты с прочими кредиторами | текущая |
| 197 | ПКФ "ПИК", ООО | 6453002938 | 264 999,60 | | 1 - 2 кв. 2022 | расчеты с прочими кредиторами | текущая |
| 198 | ПОЛИМЕР, ЗАО | 5053010266 | 1 687 656,00 | | 1 - 2 кв. 2022 | расчеты с прочими кредиторами | текущая |
| 199 | ПОЛИПЛАСТ-УРАЛСИБ, ООО | 6625021894 | 2 025 067,47 | | 1 - 2 кв. 2022 | расчеты с прочими кредиторами | текущая |
| 200 | ПОСТАВЩИК, ООО | 5261119049 | 1 359 000,00 | | 1 - 2 кв. 2022 | расчеты с прочими кредиторами | текущая |
| 201 | ПРИМА, ООО | 7701827112 | 206 559 352,15 | | 1 - 2 кв. 2022 | расчеты с прочими кредиторами | текущая |
| 202 | ПРИН, АО | 7712032661 | 60 000,00 | | 1 - 2 кв. 2022 | расчеты с прочими кредиторами | текущая |
| 203 | ПРИНТЕКА, ООО | 7718997850 | 74 250,00 | | 1 - 2 кв. 2022 | расчеты с прочими кредиторами | текущая |
| 204 | ПРОЕКТМОНТАЖАВТОМАТИКА, АО | 7734558391 | 15 000 000,00 | | 1 - 2 кв. 2022 | расчеты с прочими кредиторами | текущая |
| 205 | Профит, ООО | 7724722938 | 1 098 960,00 | | 1 - 2 кв. 2022 | расчеты с прочими кредиторами | текущая |
| 206 | Прудстрой, ООО | 5029164963 | 4 364 640,00 | | 1 - 2 кв. 2022 | расчеты с прочими кредиторами | текущая |
| 207 | ПСК, ООО | 2317054802 | 6 524 499,81 | | 1 - 2 кв. 2022 | расчеты с прочими кредиторами | текущая |
| 208 | ПТК ТЕХНОЛОГИЯ, ООО | 5012100256 | 15 994 824,00 | | 1 - 2 кв. 2022 | расчеты с прочими кредиторами | текущая |
| 209 | ПТК, ООО | 7714352583 | 7 821 887,28 | | 1 - 2 кв. 2022 | расчеты с прочими кредиторами | текущая |
| 210 | Радиоавионика, АО | 7809015518 | 36 000,00 | | 1 - 2 кв. 2022 | расчеты с прочими кредиторами | текущая |
| 211 | Развитие, НПЦ, ООО | 9701083315 | 6 069 499,20 | | 1 - 2 кв. 2022 | расчеты с прочими кредиторами | текущая |
| 212 | Регион-Ресурс, ООО | 7716666531 | 6 604 911,30 | | 1 - 2 кв. 2022 | расчеты с прочими кредиторами | текущая |
| 213 | РЕЙЛВЕЙ ИНВЕСТ ГРУПП, ООО | 9701102374 | 3 648 555,52 | | 1 - 2 кв. 2022 | расчеты с прочими кредиторами | текущая |
| 214 | РЖД Логистика, АО | 7708790092 | 15 000,00 | | 1 - 2 кв. 2022 | расчеты с прочими кредиторами | текущая |
| 215 | РЖД, ОАО | 7708503727 | 191 200 556,76 | | 1 - 2 кв. 2022 | расчеты с прочими кредиторами | текущая |
| 216 | РЖДстрой, АО | 7708587205 | 1 272 185,02 | | 1 - 2 кв. 2022 | расчеты с прочими кредиторами | текущая |
| 217 | РИПОСТ, ООО | 7805531631 | 82 320,00 | | 1 - 2 кв. 2022 | расчеты с прочими кредиторами | текущая |
| 218 | РПК Реммаш, ООО | 7706729493 | 22 000,00 | | 1 - 2 кв. 2022 | расчеты с прочими кредиторами | текущая |
| 219 | РУДПРОМ, ООО | 3662117790 | 1 565 763,12 | | 1 - 2 кв. 2022 | расчеты с прочими кредиторами | текущая |
| 220 | РУССКИЙ СТРОИТЕЛЬ, ООО | 7728265693 | 8 966 689,40 | | 1 - 2 кв. 2022 | расчеты с прочими кредиторами | текущая |
| 221 | РэйлТех, ООО | 7701692916 | 1 425 400,00 | | 1 - 2 кв. 2022 | расчеты с прочими кредиторами | текущая |
| 222 | САМАРАВАГОН, АО | 6317142358 | 289 538,37 | | 1 - 2 кв. 2022 | расчеты с прочими кредиторами | текущая |
| 223 | Сарапульский электрогенераторный завод, ОАО | 1827001683 | 4 998 838,01 | | 1 - 2 кв. 2022 | расчеты с прочими кредиторами | текущая |
| 224 | САТУРН-Р-АВТО, ООО | 4501110065 | 3 045 500,00 | | 1 - 2 кв. 2022 | расчеты с прочими кредиторами | текущая |
| 225 | СвязьТех, ООО | 7718737869 | 29 010 015,02 | | 1 - 2 кв. 2022 | расчеты с прочими кредиторами | текущая |
| 226 | СГУПС, ФГБОУ ВО | 5402113155 | 2 875 000,00 | | 1 - 2 кв. 2022 | расчеты с прочими кредиторами | текущая |

| | | | | | | | |
|---|---|---|---|---|---|---|---|
| 227 | Сенсорика, НПФ, ООО | 6660076367 | 80 000,00 | | 1 - 2 кв. 2022 | расчеты с прочими кредиторами | текущая |
| 228 | СИБВЭС, ООО | 5405161492 | 5 080 000,00 | | 1 - 2 кв. 2022 | расчеты с прочими кредиторами | текущая |
| 229 | СИБМЕТ, ООО ПКФ | 2222886760 | 2 262 325,89 | | 1 - 2 кв. 2022 | расчеты с прочими кредиторами | текущая |
| 230 | СибТрансМаш, ООО | 2222053159 | 107 619 182,00 | | 1 - 2 кв. 2022 | расчеты с прочими кредиторами | текущая |
| 231 | СКФ, ООО | 7703444041 | 10 000 000,00 | | 1 - 2 кв. 2022 | расчеты с прочими кредиторами | текущая |
| 232 | Снабус, ООО | 9729152897 | 8 654 832,08 | | 1 - 2 кв. 2022 | расчеты с прочими кредиторами | текущая |
| 233 | СНТ, АО | 7707627769 | 1 349 200,00 | | 1 - 2 кв. 2022 | расчеты с прочими кредиторами | текущая |
| 234 | СОЮЗИНГЕГРО МСК, ООО | 7720781022 | 3 730 749,35 | | 1 - 2 кв. 2022 | расчеты с прочими кредиторами | текущая |
| 235 | СОЮЗКАРБОН, ООО | 6163089038 | 15 429 444,00 | | 1 - 2 кв. 2022 | расчеты с прочими кредиторами | текущая |
| 236 | СПАРК, ООО | 5029154962 | 92 000,00 | | 1 - 2 кв. 2022 | расчеты с прочими кредиторами | текущая |
| 237 | СПЕЦАВТОИНЖИНИРИНГ, ООО | 7720301251 | 6 145 383,25 | | 1 - 2 кв. 2022 | расчеты с прочими кредиторами | текущая |
| 238 | СПЕЦСТРОЙКОМПЛЕКТ, ООО | 5257169992 | 756 325,96 | | 1 - 2 кв. 2022 | расчеты с прочими кредиторами | текущая |
| 239 | СПРУТСТРОЙ, ООО | 9704036088 | 23 674 571,56 | | 1 - 2 кв. 2022 | расчеты с прочими кредиторами | текущая |
| 240 | СТАЛЬМОСТИНЖИНИРИНГ ГРУПП, ООО | 7727313802 | 37 506 047,98 | | 1 - 2 кв. 2022 | расчеты с прочими кредиторами | текущая |
| 241 | СТАРТ-2, ООО | 6311140474 | 1 165 103,92 | | 1 - 2 кв. 2022 | расчеты с прочими кредиторами | текущая |
| 242 | СТРОЙДОРМАШ, АО | 7702616611 | 17 785 000,00 | | 1 - 2 кв. 2022 | расчеты с прочими кредиторами | текущая |
| 243 | СТРОЙПАРТНЕР, ООО | 7729731065 | 101 020,80 | | 1 - 2 кв. 2022 | расчеты с прочими кредиторами | текущая |
| 244 | СТРОЙРЕСУРС, ООО | 9701172808 | 16 359 403,15 | | 1 - 2 кв. 2022 | расчеты с прочими кредиторами | текущая |
| 245 | СТРОЙСЕРВИС, ООО | 3123425383 | 13 699 000,00 | | 1 - 2 кв. 2022 | расчеты с прочими кредиторами | текущая |
| 246 | СТРОЙСНАБ, ООО | 2466198014 | 586 536,18 | | 1 - 2 кв. 2022 | расчеты с прочими кредиторами | текущая |
| 247 | Судотехнологик, АО ЭПФ | 7805128006 | 61 175 519,98 | | 1 - 2 кв. 2022 | расчеты с прочими кредиторами | текущая |
| 248 | ТД АЗБУКА ЗАЩИТЫ, ООО | 5047185846 | 2 105 610,63 | | 1 - 2 кв. 2022 | расчеты с прочими кредиторами | текущая |
| 249 | ТД ЕПК, ООО | 7725136315 | 190 112 095,42 | | 1 - 2 кв. 2022 | расчеты с прочими кредиторами | текущая |
| 250 | ТД РЕГИОНПРОМСЕРВИС, ООО | 5407969528 | 18 680 741,96 | | 1 - 2 кв. 2022 | расчеты с прочими кредиторами | текущая |
| 251 | ТД ФАКТОР-НЕДРА, ООО | 7816693095 | 11 858 798,87 | | 1 - 2 кв. 2022 | расчеты с прочими кредиторами | текущая |
| 252 | ТЕХКОМП,ООО | 278173119 | 62 000,00 | | 1 - 2 кв. 2022 | расчеты с прочими кредиторами | текущая |
| 253 | ТЕХНОКОМ, ПК ООО | 5249154720 | 10 394 310,00 | | 1 - 2 кв. 2022 | расчеты с прочими кредиторами | текущая |
| 254 | ТЕХНОКОНСТРУКЦИЯ, ООО | 7734409417 | 213 000,00 | | 1 - 2 кв. 2022 | расчеты с прочими кредиторами | текущая |
| 255 | ТЕХНОМАКС-КРАСНОЯРСК, ООО | 2460248300 | 990 000,00 | | 1 - 2 кв. 2022 | расчеты с прочими кредиторами | текущая |
| 256 | ТЕХНОПЛАСТ, ООО | 6102017854 | 108 049 757,30 | | 1 - 2 кв. 2022 | расчеты с прочими кредиторами | текущая |
| 257 | ТЕХНОПРОМ, ООО | 7715889775 | 9 586 622,84 | | 1 - 2 кв. 2022 | расчеты с прочими кредиторами | текущая |
| 258 | ТехПромМаш, ООО | 7702641897 | 11 379 510,00 | | 1 - 2 кв. 2022 | расчеты с прочими кредиторами | текущая |
| 259 | ТК КОНТАКТ, ООО | 7708339001 | 133 039 394,09 | | 1 - 2 кв. 2022 | расчеты с прочими кредиторами | текущая |
| 260 | ТМХ-ПТР, ООО | 6952318670 | 1 021 437 729,18 | | 1 - 2 кв. 2022 | расчеты с прочими кредиторами | текущая |
| 261 | ТОРГЛАЙН, ООО | 7702408058 | 18 075 549,96 | | 1 - 2 кв. 2022 | расчеты с прочими кредиторами | текущая |
| 262 | ТОРГОВЫЙ ДОМ «ТРАНСМЕТ», ООО | 9703008779 | 49 283 348,80 | | 1 - 2 кв. 2022 | расчеты с прочими кредиторами | текущая |
| 263 | ТРАНСИНФОСЕТЬ, АО | 7708124310 | 3 952 400,00 | | 1 - 2 кв. 2022 | расчеты с прочими кредиторами | текущая |
| 264 | Транскомплект, ООО - г.Санкт-Петербург | 7805147288 | 80 222 194,12 | | 1 - 2 кв. 2022 | расчеты с прочими кредиторами | текущая |
| 265 | ТрансМет, ООО | 7802730096 | 6 475 859,21 | | 1 - 2 кв. 2022 | расчеты с прочими кредиторами | текущая |
| 266 | ТрансРесурс, ООО | 7701097346 | 1 129 397 313,82 | | 1 - 2 кв. 2022 | расчеты с прочими кредиторами | текущая |
| 267 | УГЛЕПЛАСТИК, ООО | 5029059630 | 8 316 251,44 | | 1 - 2 кв. 2022 | расчеты с прочими кредиторами | текущая |
| 268 | УК 1, ООО | 7722391797 | 78 350 117,42 | | 1 - 2 кв. 2022 | расчеты с прочими кредиторами | текущая |
| 269 | УРАЛПРОМСТАЛЬ, ООО | 7446039590 | 19 783 252,01 | | 1 - 2 кв. 2022 | расчеты с прочими кредиторами | текущая |
| 270 | Уральские локомотивы, ООО | 6606033929 | 1 041 628 140,06 | | 1 - 2 кв. 2022 | расчеты с прочими кредиторами | текущая |
| 271 | ФГК, АО | 6659209750 | 270 206,07 | | 1 - 2 кв. 2022 | расчеты с прочими кредиторами | текущая |
| 272 | ФИНСИ, ООО | 7704667562 | 502 456,32 | | 1 - 2 кв. 2022 | расчеты с прочими кредиторами | текущая |
| 273 | ФКУ ИК-19 ГУФСИН РОССИИ ПО ИРКУТСКО | 3812014637 | 6 641 400,00 | | 1 - 2 кв. 2022 | расчеты с прочими кредиторами | текущая |
| 274 | ФЛИТ,ООО | 5262375963 | 2 338 800,00 | | 1 - 2 кв. 2022 | расчеты с прочими кредиторами | текущая |
| 275 | ФОРТ, ООО | 2465182815 | 95 731 044,95 | | 1 - 2 кв. 2022 | расчеты с прочими кредиторами | текущая |
| 276 | Хилти Дистрибьюшн ЛТД, АО | 7710050305 | 415 000,00 | | 1 - 2 кв. 2022 | расчеты с прочими кредиторами | текущая |
| 277 | Холдинг АРС, ООО | 7734627912 | 800 000,00 | | 1 - 2 кв. 2022 | расчеты с прочими кредиторами | текущая |
| 278 | Центральная дирекция закупок и снабжени | 7708503727 | 1 500,00 | | 1 - 2 кв. 2022 | расчеты с прочими кредиторами | текущая |
| 279 | ЦЕНТРАСОЛЬ, ООО | 7604160560 | 200 000,00 | | 1 - 2 кв. 2022 | расчеты с прочими кредиторами | текущая |
| 280 | ЭЖД, ООО | 7801651046 | 124 469 500,09 | | 1 - 2 кв. 2022 | расчеты с прочими кредиторами | текущая |
| 281 | ЭкоЛесПром, ООО | 7743566977 | 292 922 030,34 | | 1 - 2 кв. 2022 | расчеты с прочими кредиторами | текущая |
| 282 | ЭЛЕКОНТ, ООО | 7107067057 | 2 384 256,00 | | 1 - 2 кв. 2022 | расчеты с прочими кредиторами | текущая |
| 283 | ЭЛЕКТРОМАШ НПП, ООО | 6150046929 | 5 672 000,00 | | 1 - 2 кв. 2022 | расчеты с прочими кредиторами | текущая |
| 284 | ЭЛЕМЕНТСТАЛЬ, ООО | 9701152150 | 930 691 689,48 | | 1 - 2 кв. 2022 | расчеты с прочими кредиторами | текущая |
| 285 | ЭЛСИ, АО | 7807006934 | 1 931 424,00 | | 1 - 2 кв. 2022 | расчеты с прочими кредиторами | текущая |
| 286 | ЭЛТЕЗА,ОАО | 7716523950 | 11 887 966,92 | | 1 - 2 кв. 2022 | расчеты с прочими кредиторами | текущая |

| | | | | | | | |
|---|---|---|---|---|---|---|---|
| 287 | ЭЛЬ ГРАНДЕС, ООО | 7704696549 | 15 321 538,98 | | 1 - 2 кв. 2022 | расчеты с прочими кредиторами | текущая |
| 288 | ЭНЕРГОКОНСТРАКШН, ООО | 5045055714 | 10 401 508,00 | | 1 - 2 кв. 2022 | расчеты с прочими кредиторами | текущая |
| 289 | ЮГ-ПЛАСТ, ООО | 6140025599 | 12 551 952,80 | | 1 - 2 кв. 2022 | расчеты с прочими кредиторами | текущая |
| 290 | ЮНИКОН, АО | 7716021332 | 1 354 500,00 | | 1 - 2 кв. 2022 | расчеты с прочими кредиторами | текущая |
| | **ИТОГО кредиторская задолженность** | | **15 196 928 904,60** | | | | |

**И.о.главного бухгалтера - начальник ДБНУ** **С.С.Семенова**

## Пояснения к бухгалтерскому балансу
## и отчету о финансовых результатах за 2021 год

| | | Коды |
|---|---|---|
| Организация Акционерное общество "Торговый дом РЖД" (АО "ТД РЖД") | Дата (число, месяц, год) | 31.12.2021 |
| Идентификационный номер налогоплательщика | по ОКПО | 42753060 |
| Вид экономической деятельности Прочая оптовая торговля | ИНН | 7708063900 |
| | по ОКВЭД 2 | 46.1 |
| Организационно-правовая форма/форма собственности НЕПУБЛИЧНЫЕ АКЦИОНЕРНЫЕ ОБЩЕСТВА/ Смешанная российская собственность с долей федеральной собственности | по ОКОПФ/ОКФС | 1 22 67 / 41 |
| Единица измерения: тыс. руб. | по ОКЕИ | 384 |

### 1. Нематериальные активы и расходы на научно-исследовательские, опытно-конструкторские и технологические работы (НИОКР)
### 1.1. Наличие и движение нематериальных активов

| Наименование показателя | Код строки | Период | На начало года | | Изменения за период | | | | | | | На конец периода | |
|---|---|---|---|---|---|---|---|---|---|---|---|---|---|
| | | | | | поступило | выбыло | | начислено амортиза-ции | убыток от обесце-нения | переоценка | | | |
| | | | первоначальная стоимость | накопленная амортизация и убытки от обесценения | | первона-чальная стоимость | накопленная амортизация и убытки от обесценения | | | первона-чальная стоимость | накопленная амортизация | первона-чальная стоимость | накопленная амортизация и убытки от обесценения |
| 1 | 2 | 3 | 4 | 5 | 6 | 7 | 8 | 9 | 10 | 11 | 12 | 13 | 14 |
| **Нематериальные активы - всего** | 5100 | 2021 г. | 126 039 | (125 954) | - | - | - | (85) | | | | 126 039 | (126 039) |
| | 5110 | 2020 г. | 126 039 | (125 808) | - | - | - | (146) | - | - | - | 126 039 | (125 954) |
| в том числе: | | | | | | | | | | | | | |
| *Патенты, изобретения, полезные модели* | 5101 | 2021 г. | 1 336 | (1 251) | | | | (85) | | | | 1 336 | (1 336) |
| | 5111 | 2020 г. | 1 336 | (1 105) | - | - | - | (146) | - | - | - | 1 336 | (1 251) |
| *Исключительные права на результаты интеллектуальной деятельности* | 5102 | 2021 г. | 124 703 | (124 703) | - | - | - | - | | | | 124 703 | (124 703) |
| | 5112 | 2020 г. | 124 703 | (124 703) | - | - | - | - | - | - | - | 124 703 | (124 703) |

## 2. Основные средства

### 2.1. Наличие и движение основных средств

| Наименование показателя | Код строки | Период | На начало года | | Изменения за период | | | | | | На конец периода | |
|---|---|---|---|---|---|---|---|---|---|---|---|---|
| | | | | | | выбыло объектов | | | переоценка | | | |
| | | | первоначальная стоимость | накопленная амортизация | поступило | первоначальная стоимость | накопленная амортизация | начислено амортизации | первоначальная стоимость | накопленная амортизации | первоначальная стоимость | накопленная амортизация |
| 1 | 2 | 3 | 4 | 5 | 6 | 7 | 8 | 9 | 10 | 11 | 12 | 13 |
| **Основные средства (без учета доходных вложений в материальные ценности) - всего** | 5200 | 2021 г. | 103 559 | (86 853) | - | (783) | 783 | (8 383) | - | - | 102 776 | (94 453) |
| | 5210 | 2020 г. | 110 725 | (84 684) | - | (7 166) | 7 166 | (9 335) | - | - | 103 559 | (86 853) |
| в том числе: | | | | | | | | | | | | |
| *Машины и оборудование* | 5201 | 2021 г. | 82 228 | (85 590) | | (750) | 750 | (8 374) | | | 81 478 | (73 214) |
| | 5211 | 2020 г. | 89 288 | (83 324) | - | (7 060) | 7 060 | (9 326) | - | - | 82 228 | (85 590) |
| *Транспортные средства* | 5202 | 2021 г. | 7 545 | (7 545) | - | - | - | - | - | - | 7 545 | (7 545) |
| | 5212 | 2020 г. | 7 545 | (7 545) | - | - | - | - | - | - | 7 545 | (7 545) |
| *Производственный и хозяйственный инвентарь* | 5203 | 2021 г. | 361 | (361) | - | (33) | 33 | - | - | - | 328 | (328) |
| | 5213 | 2020 г. | 467 | (467) | - | (106) | 106 | - | - | - | 361 | (361) |
| *Офисная мебель* | 5204 | 2021 г. | 13 425 | (13 357) | - | | | (9) | - | - | 13 425 | (13 366) |
| | 5214 | 2020 г. | 13 425 | (13 348) | - | - | - | (9) | - | - | 13 425 | (13 357) |

### 2.2. Незавершенные капитальные вложения

| Наименование показателя | Код строки | Период | На начало года | Изменения за период | | | На конец периода |
|---|---|---|---|---|---|---|---|
| | | | | затраты за период | списано | принято к учету в качестве основных средств или увеличена стоимость | |
| 1 | 2 | 3 | 4 | 5 | 6 | 7 | 8 |
| Незавершенное строительство и незаконченные операции по приобретению, модернизации и т.п. основных средств - всего | 5240 | 2021 г. | - | 103 | - | - | 103 |
| | 5250 | 2020 г. | - | - | - | - | - |
| *Вычислительная техника* | 5241 | 2021 г. | - | - | - | - | - |
| | 5251 | 2020 г. | - | - | - | - | - |
| *Средства связи* | 5242 | 2021 г. | - | - | - | - | - |
| | 5252 | 2020 г. | - | - | - | - | - |
| *Серверное оборудование* | 5243 | 2021 г. | - | 103 | - | - | 103 |
| | 5253 | 2020 г. | - | - | - | - | - |
| *Офисная мебель* | 5244 | 2021 г. | - | - | - | - | - |
| | 5254 | 2020 г. | - | - | - | - | - |

### 2.3. Иное использование основных средств

| Наименование показателя | Код строки | На 31 декабря 2021 г. | На 31 декабря 2020 г. | На 31 декабря 2019 г. |
|---|---|---|---|---|
| 1 | 2 | 3 | 4 | 5 |
| Полученные в аренду основные средства, числящиеся за балансом | 5283 | 272 762 | 272 762 | 272 762 |

## 3. Финансовые вложения

### 3.1. Наличие и движение финансовых вложений

| Наименование показателя | Код строки | Период | На начало года | | Изменения за период | | | | | На конец периода | |
|---|---|---|---|---|---|---|---|---|---|---|---|
| | | | | | | выбыло (погашено) | | | | | |
| | | | первоначальная стоимость | накопленная корректировка | поступило | перво-начальная стоимость | накопленная корректировка | Доведение первоначальной стоимости до номинальной | текущей рыночной стоимости (убытков от обесценения) | перво-начальная стоимость | накопленная корректировка |
| 1 | 2 | 3 | 4 | 5 | 6 | 7 | 8 | 9 | 10 | 11 | 12 |
| **Долгосрочные финансовые вложения - всего** | 5301 | 2021 г. | 1 296 349 | (1 252 854) | - | - | - | - | (43 024) | 1 296 349 | (1 295 879) |
| | 5311 | 2020 г. | 1 296 208 | (1 095 343) | 141 | - | - | - | (157 511) | 1 296 349 | (1 252 854) |
| в том числе: | | | | | | | | | | | |
| **Вложения в уставные капиталы** | 5302 | 2021 г. | 846 349 | (802 854) | - | - | - | x | (43 024) | 846 349 | (845 879) |
| | 5312 | 2020 г. | 846 208 | (757 734) | 141 | - | - | x | (45 120) | 846 349 | (802 854) |
| Вложения в уставные капиталы дочерних и зависимых обществ | 53021 | 2021 г. | 715 398 | (672 373) | - | - | - | - | (43 024) | 715 398 | (715 398) |
| | 53121 | 2020 г. | 715 398 | (627 253) | - | - | - | x | (45 120) | 715 398 | (672 373) |
| Вложения в уставные капиталы других организаций | 53022 | 2021 г. | 130 951 | (130 481) | - | - | - | - | - | 130 951 | (130 481) |
| | 53122 | 2020 г. | 130 810 | (130 481) | 141 | - | - | x | - | 130 951 | (130 481) |
| **Другие виды финансовых вложений** | 5304 | 2021 г. | 450 000 | (450 000) | | - | - | - | - | 450 000 | (450 000) |
| | 5314 | 2020 г. | 450 000 | (337 609) | - | - | - | - | (112 391) | 450 000 | (450 000) |
| Предоставленные займы | 53042 | 2021 г. | 450 000 | (450 000) | | - | - | - | - | 450 000 | (450 000) |
| | 53142 | 2020 г. | 450 000 | (337 609) | - | - | - | - | (112 391) | 450 000 | (450 000) |

| Наименование показателя | Код строки | Период | На начало года | | Изменения за период | | | | | На конец периода | |
|---|---|---|---|---|---|---|---|---|---|---|---|
| | | | | | | выбыло (погашено) | | | | | |
| | | | первоначальная стоимость | накопленная корректировка | поступило | перво-начальная стоимость | накопленная корректировка | Доведение первоначальной стоимости до номинальной | текущей рыночной стоимости (убытков от | перво-начальная стоимость | накопленная корректировка |
| 1 | 2 | 3 | 4 | 5 | 6 | 7 | 8 | 9 | 10 | 11 | 12 |
| **Краткосрочные финансовые вложения - всего** | 5305 | 2021 г. | 133 855 | (133 855) | 543 621 | (543 621) | - | - | - | 133 855 | (133 855) |
| | 5315 | 2020 г. | 136 354 | (136 354) | 1 970 000 | (1 972 499) | 2 499 | - | - | 133 855 | (133 855) |
| **Другие виды финансовых вложений** | 5308 | 2021 г. | 133 855 | (133 855) | 543 621 | (543 621) | - | - | - | 133 855 | (133 855) |
| | 5318 | 2020 г. | 136 354 | (136 354) | 1 970 000 | (1 972 499) | 2 499 | - | - | 133 855 | (133 855) |
| Государственные и муниципальные ценные бумаги | 53081 | 2021 г. | - | - | - | - | - | - | - | - | - |
| | 53181 | 2020 г. | - | - | - | - | - | - | - | - | - |
| Предоставленные займы | 53082 | 2021 г. | 133 855 | (133 855) | 543 621 | (543 621) | - | - | - | 133 855 | (133 855) |
| | 53182 | 2020 г. | 133 855 | (133 855) | 1 970 000 | (1 970 000) | - | - | - | 133 855 | (133 855) |
| Иные краткосрочные финансовые вложения | 53084 | 2021 г. | - | - | - | - | - | - | - | - | - |
| | 53184 | 2020 г. | 2 499 | (2 499) | - | (2 499) | 2 499 | - | - | - | - |
| **Финансовых вложений - итого** | 5300 | 2021 г. | 1 430 204 | (1 386 709) | 543 621 | (543 621) | - | - | (43 024) | 1 430 204 | (1 429 734) |
| | 5310 | 2020 г. | 1 432 562 | (1 231 697) | 1 970 141 | (1 972 499) | 2 499 | - | (157 511) | 1 430 204 | (1 386 709) |

## 4. Запасы

### 4.1. Наличие и движение запасов

| Наименование показателя | Код строки | Период | На начало года | | Изменения за период | | | | | На конец периода | |
|---|---|---|---|---|---|---|---|---|---|---|---|
| | | | себестоимость | величина резерва под снижение стоимости | поступления и затраты | выбыло: себе-стоимость | выбыло: резерв под снижение стоимости | резервов от снижения стоимости | оборот запасов между их группами (видами) | себе-стоимость | величина резерва под снижение стоимости |
| 1 | 2 | 3 | 4 | 5 | 6 | 7 | 8 | 9 | 10 | 11 | 12 |
| Запасы - всего | 5400 | 2021 г. | 16 869 | - | 1 096 297 | (1 076 420) | - | (847) | - | 38 745 | (847) |
| | 5420 | 2020 г. | 59 122 | - | 5 349 122 | (5 387 375) | - | - | x | 16 869 | - |
| в том числе: | | | | | | | | | | | |
| *Сырье и материалы* | 5401 | 2021 г. | 683 | - | 9 383 | (7 801) | - | (847) | - | 2 266 | (847) |
| | 5421 | 2020 г. | 791 | - | 4 724 | (4 832) | - | - | - | 683 | - |
| *Товары отгруженные* | 5402 | 2021 г. | 458 | - | - | (150 924) | - | - | 163 459 | 12 993 | - |
| | 5422 | 2020 г. | 49 989 | - | - | (3 590 165) | - | - | 3 540 635 | 458 | - |
| *Расходы будущих периодов* | 5403 | 2021 г. | 15 727 | - | 15 111 | (9 351) | - | - | - | 21 487 | - |
| | 5423 | 2020 г. | 8 342 | - | 14 747 | (7 362) | - | - | - | 15 727 | - |
| *Товары* | 5404 | 2021 г. | - | - | 1 071 803 | (908 344) | - | - | (163 459) | - | - |
| | 5424 | 2020 г. | - | - | 5 325 651 | (1 785 018) | - | - | (3 540 635) | - | - |
| и т.д. | | | | | | | | | | | |

### 4.2. Запасы в залоге

| Наименование показателя | Код строки | На 31 декабря 2021 г. | На 31 декабря 2020 г. | На 31 декабря 2019 г. |
|---|---|---|---|---|
| 1 | 2 | 3 | 4 | 5 |
| Запасы, не оплаченные на отчетную дату, - всего | 5440 | 85 234 | 241 119 | 735 758 |
| в том числе: | | | | |
| По товарам | 5441 | 85 234 | 241 119 | 735 758 |

## 5. Дебиторская и кредиторская задолженность

### 5.1. Наличие и движение дебиторской задолженности

| Наименование показателя | Код строки | Период | На начало года | | Изменения за период | | | | | | | На конец периода | |
|---|---|---|---|---|---|---|---|---|---|---|---|---|---|
| | | | | | поступление | | | выбыло | | | перевод из долго- в кратко-срочную задолженность (и наоборот) | | |
| | | | учтенная по условиям договора | величина резерва по сомнительным долгам | в результате хозяйственных операций (сумма долга по сделке операции) | принятающиеся проценты, штрафы и иные начисления | начисление резерва | погашение | списание на финансовый результат | восстановление/ использование резерва | | учтенная по условиям договора | величина резерва по сомнительным долгам |
| 1 | 2 | 3 | 4 | 5 | 6 | 7 | 8 | 9 | 10 | 11 | 12 | 13 | 14 |
| Долгосрочная дебиторская задолженность - всего | 5501 | 2021 г. | - | - | - | - | - | - | - | - | 575 093 | 575 093 | (278 650) |
| | 5521 | 2020 г. | - | - | - | - | - | - | - | - | - | - | - |
| в том числе | | | | | | | | | | | | | |
| Расчеты по финансовым договорам | 5502 | 2021 г. | - | - | - | - | - | - | - | - | 447 950 | 447 950 | (207 200) |
| | 5522 | 2020 г. | - | - | - | - | - | - | - | - | - | - | - |
| Расчеты по агентским договорам | 5503 | 2021 г. | - | - | - | - | - | - | - | - | 127 143 | 127 143 | (51 450) |
| | 5523 | 2020 г. | - | - | - | - | - | - | - | - | - | - | - |
| и т.д. | | | | | | | | | | | | | |
| Краткосрочная дебиторская задолженность - всего | 5510 | 2021 г. | 23 787 540 | (2 798 378) | 60 270 965 | 68 615 | (30 681) | (67 548 507) | (3 679) | 132 821 | (575 093) | 15 996 341 | (2 307 568) |
| | 5530 | 2020 г. | 25 655 830 | (2 571 445) | 147 384 708 | 91 766 | (375 399) | (149 344 563) | - | 158 466 | - | 23 787 540 | (2 798 378) |
| в том числе | | | | | | | | | | | | | |
| Покупатели и заказчики | 5511 | 2021 г. | 418 110 | (1 134) | 2 085 466 | - | (2 379) | (2 186 652) | - | 1 134 | - | 316 924 | (2 379) |
| | 5531 | 2020 г. | 538 615 | (1 134) | 7 274 178 | - | | (7 394 683) | - | | - | 418 110 | (1 134) |
| Авансы выданные | 5512 | 2021 г. | 5 020 829 | (129) | 9 896 954 | - | - | (11 417 074) | - | 129 | - | 3 500 709 | |
| | 5532 | 2020 г. | 7 903 434 | (279) | 30 636 130 | - | - | (33 520 735) | - | 150 | - | 5 020 829 | (129) |
| Расчеты по агентским договорам | 5513 | 2021 г. | 14 785 844 | (184 666) | 66 937 827 | - | (28 298) | (71 979 390) | - | 110 836 | (127 143) | 9 617 136 | (30 668) |
| | 5533 | 2020 г. | 14 537 875 | (150 968) | 106 556 299 | - | (52 014) | (106 308 329) | - | 38 316 | - | 14 785 844 | (184 666) |
| Расчеты по финансовым договорам | 5514 | 2021 г. | 586 449 | (402 499) | 4 325 | - | | (38 624) | - | 2 499 | (447 950) | 97 900 | (72 800) |
| | 5534 | 2020 г. | 468 000 | (460 000) | 294 499 | | (82 499) | (174 050) | - | 120 000 | - | 586 449 | (402 499) |
| Прочие | 5515 | 2021 г. | 2 982 306 | (2 219 960) | 1 345 793 | 68 615 | (4) | (1 928 767) | (3 679) | 18 223 | - | 2 466 670 | (2 201 741) |
| | 5535 | 2020 г. | 2 225 706 | (1 959 074) | 2 621 932 | 91 766 | (290 886) | (1 956 766) | - | | - | 2 982 306 | (2 219 960) |
| Итого | 5500 | 2021 г. | 23 787 540 | (2 798 378) | 60 270 965 | 68 615 | (30 681) | (67 548 507) | (3 679) | 132 821 | - | 16 573 434 | (2 585 238) |
| | 5520 | 2020 г. | 25 655 830 | (2 571 445) | 147 384 708 | 91 766 | (375 399) | (149 344 563) | - | 158 466 | x | 23 787 540 | (2 798 378) |

### 5.2. Просроченная дебиторская задолженность

| Наименование показателя | Код строки | На 31 декабря 2021 г. | | На 31 декабря 2020 г. | | На 31 декабря 2019 г. | |
|---|---|---|---|---|---|---|---|
| | | по условиям договора | за вычетом резерва сомнительных долгов | по условиям договора | за вычетом резерва сомнительных долгов | по условиям договора | за вычетом резерва сомнительных долгов |
| 1 | 2 | 3 | 4 | 5 | 6 | 7 | 8 |
| Всего | 5540 | 2 686 238 | - | 2 798 378 | - | 2 571 445 | - |
| в том числе | | | | | | | |
| Авансы выданные | 5541 | | - | 129 | - | 279 | - |
| Расчеты по агентским договорам | 5542 | 62 118 | - | 184 666 | - | 150 999 | - |
| Расчеты с покупателями и заказчиками | 5543 | 2 379 | - | 1 134 | - | 1 134 | - |
| Расчеты по договорам уступки права | 5544 | 400 000 | - | 402 499 | - | 460 000 | - |
| Прочие дебиторы | 5545 | 2 201 741 | - | 2 219 960 | - | 1 959 074 | - |

**5.3. Наличие и движение кредиторской задолженности**

| Наименование показателя | Код строки | Период | Остаток на начало года | Изменение за период | | | | | Остаток на конец периода |
|---|---|---|---|---|---|---|---|---|---|
| | | | | поступление | | выбыло | | | |
| | | | | в результате хозяйственных операций (сумма долга по сделке, операции) | причитающиеся проценты, штрафы и иные начисления | погашение | списание на финансовый результат | перевод из долго- в краткосрочную задолженность (и наоборот) | |
| 1 | 2 | 3 | 4 | 5 | 6 | 7 | 8 | 9 | 10 |
| Долгосрочная кредиторская задолженность - всего | 5651 | 2021 г. | - | - | - | | - | - | - |
| | 5671 | 2020 г. | 1 213 889 | - | - | (1 213 889) | - | - | - |
| в том числе: | | | | | | | | | |
| Долгосрочная кредиторская задолженность - всего | 5652 | 2021 г. | - | - | - | - | - | - | - |
| | 5672 | 2020 г. | 1 213 889 | - | - | (1 213 889) | - | - | - |
| Краткосрочная кредиторская задолженность - всего | 5660 | 2021 г. | 19 281 481 | 79 714 966 | - | (85 800 143) | - | - | 13 196 304 |
| | 5680 | 2020 г. | 22 300 964 | 150 968 172 | - | (153 993 649) | - | - | 19 281 481 |
| в том числе: | | | | | | | | | |
| Поставщикам и подрядчикам | 5661 | 2021 г. | 244 275 | 1 557 926 | - | (1 704 453) | - | - | 97 748 |
| | 5681 | 2020 г. | 779 854 | 6 965 481 | - | (7 501 060) | - | - | 244 275 |
| Задолженность перед государственными внебюджетными фондами | 5662 | 2021 г. | (68) | 67 185 | - | (67 117) | - | - | |
| | 5682 | 2020 г. | 68 | 68 785 | - | (68 853) | - | - | (68) |
| Задолженность по налогам и сборам | 5663 | 2021 г. | 537 | 1 509 263 | - | (1 496 233) | - | - | 13 567 |
| | 5683 | 2020 г. | 19 542 | 1 242 372 | - | (1 261 397) | - | - | 537 |
| Задолженность по авансам полученным | 5664 | 2021 г. | 5 028 915 | 9 429 853 | - | (10 901 867) | - | - | 3 556 901 |
| | 5684 | 2020 г. | 6 760 457 | 31 384 202 | - | (33 115 744) | - | - | 5 028 915 |
| Прочие кредиторы (в том числе расчеты по дивидендам, бонусам) | 5665 | 2021 г. | 14 007 822 | 67 150 739 | - | (71 530 473) | - | - | 9 528 088 |
| | 5685 | 2020 г. | 14 741 060 | 111 307 332 | - | (112 040 595) | - | - | 14 007 822 |
| Итого | 5650 | 2021 г. | 19 281 481 | 79 714 966 | - | (85 800 143) | - | - | 13 196 304 |
| | 5670 | 2020 г. | 23 515 380 | 150 968 172 | - | (155 207 538) | - | x | 19 281 481 |

## 6. Расходы по обычным видам деятельности

| Наименование показателя | Код строки | 2021 г. | 2020 г. |
|---|---|---|---|
| 1 | 2 | 3 | 4 |
| Материальные затраты | 5610 | 1 058 245 | 5 314 484 |
| Расходы на оплату труда | 5620 | 282 968 | 297 969 |
| Отчисления на социальные нужды | 5630 | 70 323 | 70 594 |
| Амортизация | 5640 | 8 468 | 9 481 |
| Прочие затраты | 5650 | 311 300 | 633 487 |
| Итого по элементам | 5660 | 1 731 304 | 6 326 015 |
| Изменение остатков незавершенного производства, готовой продукции и др. (увеличение [+]), в том числе: | 5670 | (19 877) | (7 385) |
| Товары в пути | 5671 | (12 535) | - |
| РБП | 5672 | (5 760) | (7 385) |
| Материалы | 5673 | (1 582) | - |
| | 5674 | - | - |
| Изменение остатков незавершенного производства, готовой продукции и др. (уменьшение [+]), в том числе: | 5680 | - | 49 639 |
| Товары в пути | 5681 | - | 49 530 |
| Материалы | 5682 | - | 109 |
| РБП | 5683 | - | - |
| | 5684 | - | - |
| | 5685 | - | - |
| Итого расходы по обычным видам деятельности | 5600 | 1 711 427 | 6 368 269 |

## 7. Оценочные обязательства

| Наименование показателя | Код строки | Остаток на начало отчетного года | Признано | Погашено | Списано как избыточная сумма | Остаток на конец отчетного периода |
|---|---|---|---|---|---|---|
| 1 | 2 | 3 | 4 | 5 | 6 | 7 |
| **Оценочные обязательства - всего** | 5700 | 57 632 | 146 769 | (142 962) | 1 135 | 62 574 |
| в том числе: | | | | | | |
| *Оценочные обязательства по выплатам работникам* | 5701 | 48 512 | 122 118 | (116 262) | (727) | 53 641 |
| *Оценочные обязательства по страховым выплатам* | 5702 | 9 120 | 24 651 | (26 700) | 1 862 | 8 933 |

| Наименование показателя | Код строки | Остаток на начало предыдущего года | Признано | Погашено | Списано как избыточная сумма | Остаток на конец предыдущего года |
|---|---|---|---|---|---|---|
| 1 | 2 | 3 | 4 | 5 | 6 | 7 |
| **Оценочные обязательства - всего** | 5710 | 65 030 | 144 844 | (153 852) | 1 610 | 57 632 |
| в том числе: | | | | | | |
| *Оценочные обязательства по выплатам работникам* | 5711 | 54 865 | 120 362 | (126 251) | (465) | 48 512 |
| *Оценочные обязательства по страховым выплатам* | 5712 | 10 164 | 24 482 | (27 601) | 2 075 | 9 120 |

## 8. Обеспечения обязательств

| Наименование показателя | Код строки | На 31 декабря 2021 г. | На 31 декабря 2020 г. | На 31 декабря 2019 г. |
|---|---|---|---|---|
| 1 | 2 | 3 | 4 | 5 |
| Полученные - всего | 5800 | 7 262 026 | 6 634 059 | 12 577 585 |
| в том числе: | | | | |
| *Банковские гарантии* | 5801 | 7 262 026 | 6 634 059 | 12 577 585 |

Генеральный директор _____ Кузьмичёва О.П. И.о. главного бухгалтера _____ Семенова С.С.

10 февраля 2022 г.

20

| Код территории по ОКАТО | Код некредитной финансовой организации | |
|---|---|---|
| | по ОКПО | Регистрационный номер (порядковый номер) |
| 45286585000 | 35094339 | 1Р-234/2 |

**БУХГАЛТЕРСКИЙ БАЛАНС НЕГОСУДАРСТВЕННОГО ПЕНСИОННОГО ФОНДА В ФОРМЕ АКЦИОНЕРНОГО ОБЩЕСТВА**
**на 31 декабря 2021 г.**

Акционерное общество "Негосударственный пенсионный фонд "БЛАГОСОСТОЯНИЕ"
(полное наименование и сокращенное наименование)

Почтовый адрес: Российская Федерация, 127006, г.Москва, ул. Малая Дмитровка, д.10

Код формы по ОКУД: 0420201
(тыс. RUB)

| Номер строки | Наименование показателя | Пояснения к строкам | 31 декабря 2021 г. | 31 декабря 2020 г. |
|---|---|---|---|---|
| 1 | 2 | 3 | 4 | 5 |
| | Раздел I. АКТИВЫ | | | |
| 1 | Денежные средства и их эквиваленты | 5 | 10 131 911 | 7 849 048 |
| 2 | Депозиты и прочие размещенные средства в кредитных организациях и банках-нерезидентах | 6 | 8 988 604 | 13 814 778 |
| 3 | Финансовые активы, оцениваемые по справедливой стоимости, изменения которой отражаются в составе прибыли или убытка, в том числе: | 7, 54 | 179 702 093 | 186 607 624 |
| 3.1 | финансовые активы, переданные без прекращения признания | 7, 56 | 878 032 | 0 |
| 4 | Финансовые активы, имеющиеся в наличии для продажи, в том числе: | 8 | 111 112 | 111 112 |
| 4.1 | финансовые активы, переданные без прекращения признания | 8, 56 | 0 | 0 |
| 5 | Финансовые активы, удерживаемые до погашения, в том числе: | 9 | 166 117 730 | 126 261 354 |
| 5.1 | финансовые активы, переданные без прекращения признания | 9, 56 | 6 836 320 | 0 |
| 6 | Прочие размещенные средства и прочая дебиторская задолженность | 10 | 6 138 539 | 6 837 584 |
| 7 | Дебиторская задолженность по деятельности в качестве страховщика по обязательному пенсионному страхованию, деятельности по негосударственному пенсионному обеспечению | 11 | 13 568 | 16 091 |
| 8 | Инвестиции в ассоциированные предприятия | 12 | 0 | 1 121 862 |
| 9 | Инвестиции в совместно контролируемые предприятия | 13 | 0 | 0 |
| 10 | Инвестиции в дочерние предприятия | 14 | 117 890 192 | 122 469 722 |
| 11 | Активы, включенные в выбывающие группы, классифицируемые как предназначенные для продажи | 15 | 3 349 | 4 289 |
| 12 | Инвестиционное имущество | 16 | 0 | 0 |
| 13 | Нематериальные активы | 17 | 96 227 | 49 042 |
| 14 | Основные средства | 18 | 330 450 | 365 172 |
| 15 | Отложенные аквизиционные расходы | 19 | 0 | 0 |
| 16 | Требования по текущему налогу на прибыль | 47 | 541 159 | 266 659 |
| 17 | Отложенные налоговые активы | 47 | 0 | 22 671 |
| 18 | Прочие активы | 20 | 49 931 | 80 601 |
| 19 | Итого активов | | 492 114 865 | 465 877 609 |

| | | | | |
|---|---|---|---|---|
| | Раздел II. ОБЯЗАТЕЛЬСТВА | | | |
| 20 | Финансовые обязательства, оцениваемые по справедливой стоимости, изменения которой отражаются в составе прибыли или убытка | 22 | 0 | 0 |
| 21 | Займы и прочие привлеченные средства | 23 | 6 401 037 | 122 922 |
| 22 | Выпущенные долговые ценные бумаги | 24 | 0 | 0 |
| 23 | Кредиторская задолженность по деятельности в качестве страховщика по обязательному пенсионному страхованию, деятельности по негосударственному пенсионному обеспечению | 25 | 65 620 | 80 450 |
| 24 | Обязательства, включенные в выбывающие группы, классифицируемые как предназначенные для продажи | 15 | 0 | 0 |
| 25 | Обязательства по договорам об обязательном пенсионном страховании | 26 | 0 | 0 |
| 26 | Обязательства по договорам негосударственного пенсионного обеспечения, классифицированным как страховые | 27 | 377 736 618 | 361 957 617 |
| 27 | Обязательства по договорам негосударственного пенсионного обеспечения, классифицированным как инвестиционные с негарантированной возможностью получения дополнительных выгод | 28 | 8 006 841 | 7 573 709 |
| 28 | Обязательства по вознаграждениям работникам по окончании трудовой деятельности, не ограниченным фиксируемыми платежами | 29 | 0 | 0 |
| 29 | Обязательство по текущему налогу на прибыль | 47 | 95 207 | 222 781 |
| 30 | Отложенные налоговые обязательства | 47 | 101 685 | 0 |
| 31 | Резервы - оценочные обязательства | 30 | 0 | 0 |
| 32 | Прочие обязательства | 31 | 1 092 489 | 819 481 |
| 33 | Итого обязательства | | 393 501 497 | 370 776 960 |
| | Раздел III. КАПИТАЛ | | | |
| 34 | Уставный капитал | 32 | 600 000 | 600 000 |
| 35 | Добавочный капитал | 32 | 6 297 217 | 7 185 720 |
| 36 | Резервный капитал | 32 | 30 000 | 30 000 |
| 37 | Собственные акции, выкупленные у акционеров | 32 | 0 | 0 |
| 38 | Резерв переоценки по справедливой стоимости финансовых активов, имеющихся в наличии для продажи | | 0 | 0 |
| 39 | Резерв переоценки основных средств и нематериальных активов | | 84 947 | 56 644 |
| 40 | Резерв переоценки обязательств (активов) по вознаграждениям работникам по окончании трудовой деятельности, не ограниченным фиксируемыми платежами | | 0 | 0 |
| 41 | Резерв хеджирования денежных потоков | | 0 | 0 |
| 42 | Прочие резервы | | 17 908 | 17 908 |
| 43 | Нераспределенная прибыль (непокрытый убыток) | | 91 583 296 | 87 210 377 |
| 44 | Итого капитал | | 98 613 368 | 95 100 649 |
| 45 | Итого капитал и обязательства | | 492 114 865 | 465 877 609 |

Генеральный директор АО "НПФ "БЛАГОСОСТОЯНИЕ" (подпись) А.А. Милюков

(должность руководителя) (инициалы, фамилия)

«24» февраля 20

| Код территории по ОКАТО | Код некредитной финансовой организации | |
|---|---|---|
| | по ОКПО | Регистрационный номер (порядковый номер) |
| 45286585000 | 35094339 | 1Р-234/2 |

## ОТЧЕТ О ФИНАНСОВЫХ РЕЗУЛЬТАТАХ НЕГОСУДАРСТВЕННОГО ПЕНСИОННОГО ФОНДА В ФОРМЕ АКЦИОНЕРНОГО ОБЩЕСТВА

**за 2021 г.**

Акционерное общество "Негосударственный пенсионный фонд "БЛАГОСОСТОЯНИЕ"
(полное наименование и сокращенное наименование)

Почтовый адрес: Российская Федерация, 127006, г.Москва, ул. Малая Дмитровка, д.10

Код формы по ОКУД: 0420202
(тыс. RUB)

| Номер строки | Наименование показателя | Пояснения к строкам | 2021 г. | 2020 г. |
|---|---|---|---|---|
| 1 | 2 | 3 | 4 | 5 |
| | Раздел I. Деятельность в качестве страховщика по обязательному пенсионному страхованию, деятельность по негосударственному пенсионному обеспечению | | | |
| | Подраздел 1. Взносы по деятельности в качестве страховщика по обязательному пенсионному страхованию, деятельности по негосударственному пенсионному обеспечению | | | |
| 1 | Взносы по договорам об обязательном пенсионном страховании | 34 | 0 | 0 |
| 2 | Взносы по договорам негосударственного пенсионного обеспечения, классифицированным как страховые и инвестиционные с негарантированной возможностью получения дополнительных выгод | 34 | 30 295 180 | 29 749 707 |
| 3 | Итого взносов по деятельности в качестве страховщика по обязательному пенсионному страхованию, деятельности по негосударственному пенсионному обеспечению | 34 | 30 295 180 | 29 749 707 |
| | Подраздел 2. Выплаты по деятельности в качестве страховщика по договорам об обязательном пенсионном страховании, деятельности по негосударственному пенсионному обеспечению | | | |
| 4 | Выплаты по договорам об обязательном пенсионном страховании | 35 | 0 | 0 |
| 5 | Выплаты по договорам негосударственного пенсионного обеспечения, классифицированным как страховые и инвестиционные, с негарантированной возможностью получения дополнительных выгод | 35 | -25 990 195 | -24 757 333 |
| 6 | Итого выплат по деятельности в качестве страховщика по обязательному пенсионному страхованию, деятельности по негосударственному пенсионному обеспечению | 35 | -25 990 195 | -24 757 333 |
| | Подраздел 3. Изменение обязательств по деятельности в качестве страховщика по обязательному пенсионному страхованию, деятельности по негосударственному пенсионному обеспечению | | | |
| 7 | Уменьшение (увеличение) обязательств по договорам об обязательном пенсионном страховании | 26 | 0 | 0 |
| 8 | Уменьшение (увеличение) обязательств по договорам негосударственного пенсионного обеспечения, классифицированным как страховые и инвестиционные, с негарантированной возможностью получения дополнительных выгод | 27, 28, 36 | -16 214 133 | -17 080 769 |

| | | | | |
|---|---|---|---|---|
| | Подраздел 4. Доходы (расходы) от деятельности в качестве страховщика по обязательному пенсионному страхованию, деятельности по негосударственному пенсионному обеспечению | | | |
| 9 | Аквизиционные расходы | 37 | -176 646 | -171 600 |
| 10 | Изменение отложенных аквизиционных расходов | 19 | 0 | 0 |
| 11 | Прочие доходы за вычетом расходов (прочие расходы за вычетом доходов) от деятельности в качестве страховщика по обязательному пенсионному страхованию, деятельности по негосударственному пенсионному обеспечению | 38 | 1 239 | 630 |
| 12 | Итого доходов (расходов) от деятельности в качестве страховщика по обязательному пенсионному страхованию, деятельности по негосударственному пенсионному обеспечению | | -12 084 555 | -12 259 365 |
| | Раздел II. Инвестиционная деятельность | | | |
| 13 | Процентные доходы | 42 | 23 806 597 | 22 334 366 |
| 14 | Доходы за вычетом расходов (расходы за вычетом доходов) по операциям с финансовыми инструментами, оцениваемыми по справедливой стоимости, изменения которой отражаются в составе прибыли или убытка, кроме финансовых обязательств, классифицируемых как оцениваемые по справедливой стоимости, изменение которой отражается в составе прибыли или убытка, при первоначальном признании | 39 | -6 001 251 | -406 658 |
| 15 | Доходы за вычетом расходов (расходы за вычетом доходов) по операциям с финансовыми активами, имеющимися в наличии для продажи | 40 | 0 | 0 |
| 16 | Доходы за вычетом расходов (расходы за вычетом доходов) от операций с инвестиционным имуществом | 41 | 0 | 0 |
| 17 | Доходы за вычетом расходов (расходы за вычетом доходов) по операциям с иностранной валютой | | 287 923 | 1 983 612 |
| 18 | Прочие инвестиционные доходы за вычетом расходов (расходы за вычетом доходов) | 43 | 2 808 849 | 3 650 591 |
| 19 | Итого доходов (расходов) от инвестиционной деятельности | | 20 902 118 | 27 561 711 |
| 20 | Итого доходов (расходов) от деятельности в качестве страховщика по обязательному пенсионному страхованию, деятельности по негосударственному пенсионному обеспечению и инвестиционной деятельности | | 8 817 563 | 15 302 346 |
| | Раздел III. Прочие операционные доходы и расходы | | | |
| 21 | Общие и административные расходы | 44 | -5 134 478 | -4 220 418 |
| 22 | Процентные расходы | 45 | -321 685 | -11 224 |
| 22.1 | Доходы за вычетом расходов (расходы за вычетом доходов) от операций с финансовыми обязательствами, классифицированными как оцениваемые по справедливой стоимости, изменение которой отражается в составе прибыли или убытка, при первоначальном признании | | 0 | 0 |
| 23 | Прочие доходы | 46 | 561 554 | 526 999 |
| 24 | Прочие расходы | 46 | -20 828 | -24 882 |
| 25 | Итого доходов (расходов) от прочей операционной деятельности | | -4 915 437 | -3 729 525 |
| 26 | Прибыль (убыток) до налогообложения | | 3 902 126 | 11 572 821 |
| 27 | Доход (расход) по налогу на прибыль, в том числе: | 47 | -417 711 | -228 894 |
| 28 | доход (расход) по текущему налогу на прибыль | 47 | -300 430 | -222 781 |
| 29 | доход (расход) по отложенному налогу на прибыль | 47 | -117 281 | -6 113 |
| 30 | Прибыль (убыток) от прекращенной деятельности, переоценки и выбытия активов (выбывающих групп), классифицированных как предназначенные для продажи, составляющих прекращенную деятельность, после налогообложения | 15 | 0 | 0 |
| 31 | Прибыль (убыток) после налогообложения | | 3 484 415 | 11 343 927 |

| | | | | |
|---|---|---|---|---|
| | Раздел IV. Прочий совокупный доход | | | |
| 32 | Прочий совокупный доход (расход), не подлежащий переклассификации в состав прибыли или убытка в последующих периодах, в том числе: | | 28 303 | -24 161 |
| 33 | доходы за вычетом расходов (расходы за вычетом доходов) от переоценки основных средств и нематериальных активов, в том числе: | | 35 379 | -21 542 |
| 34 | в результате выбытия | | -642 | -34 637 |
| 35 | в результате переоценки | 18 | 36 021 | 13 095 |
| 36 | налог на прибыль по доходам за вычетом расходов (расходам за вычетом доходов) от переоценки основных средств и нематериальных активов | 47 | -7 076 | -2 619 |
| 37 | чистое изменение переоценки обязательств (активов) по вознаграждениям работникам по окончании трудовой деятельности, не ограниченным фиксируемыми платежами | 29 | 0 | 0 |
| 38 | влияние налога на прибыль, связанного с изменением переоценки обязательств (активов) по вознаграждениям работникам по окончании трудовой деятельности, не ограниченным фиксируемыми платежами | 47 | 0 | 0 |
| 39 | прочий совокупный доход (убыток) от прочих операций | | 0 | 0 |
| 40 | налог на прибыль, относящийся к прочему совокупному доходу (убытку) от прочих операций | 47 | 0 | 0 |
| 41 | Прочий совокупный доход (расход), подлежащий переклассификации в состав прибыли или убытка в последующих периодах, в том числе: | | 0 | 0 |
| 42 | чистое изменение справедливой стоимости финансовых активов, имеющихся в наличии для продажи в, том числе: | 40 | 0 | 0 |
| 43 | изменение справедливой стоимости финансовых активов, имеющихся для продажи | | 0 | 0 |
| 44 | налог на прибыль, связанный с изменением справедливой стоимости финансовых активов, имеющихся в наличии для продажи | 47 | 0 | 0 |
| 45 | переклассификация в состав прибыли или убытка, в том числе: | | 0 | 0 |
| 46 | Обесценение | | 0 | 0 |
| 47 | Выбытие | | 0 | 0 |
| 48 | налог на прибыль, связанный с переклассификацией | | 0 | 0 |
| 49 | прочий совокупный доход (убыток) от прочих операций | 54 | 0 | 0 |
| 50 | налог на прибыль, относящийся к прочему совокупному доходу (убытку) от прочих операций | 47 | 0 | 0 |
| 51 | Итого прочего совокупного дохода (убытка) за отчетный период | | 28 303 | -24 161 |
| 52 | Итого совокупного дохода (убытка) за отчетный период | | 3 512 718 | 11 319 766 |

Генеральный директор АО "НПФ "БЛАГОСОСТОЯНИЕ"
(должность руководителя)

(подпись)

А.А. Мулюков
(инициалы, фамилия)

24 февраля 2022г.

АО "НПФ "БЛАГОСОСТОЯНИЕ"

Приложение № 1
к Приказу Министерства финансов
Российской Федерации
от 02.07.2010 № 66н
(в ред. Приказов Минфина России
от 05.10.2011 № 124н, от 06.04.2015 № 57н,
от 06.03.2018 № 41н, от 19.04.2019 № 61н)

**Бухгалтерский баланс**
**на 30 сентября 20 22 г.**

| | | Коды | | |
|---|---|---|---|---|
| | Форма по ОКУД | 0710001 | | |
| | Дата (число, месяц, год) | 19 | 10 | 2022 |
| Организация АКЦИОНЕРНОЕ ОБЩЕСТВО "ТОРГОВЫЙ ДОМ РЖД" | по ОКПО | 42753050 | | |
| Идентификационный номер налогоплательщика | ИНН | 7708063900 | | |
| Вид экономической деятельности *Торговля оптовая за вознаграждение или на договорной основе* | по ОКВЭД 2 | 46.1 | | |
| Организационно-правовая форма/форма собственности *Непубличные акционерные общества/Смешанная российская собственность с долей федеральной собственности* | по ОКОПФ/ОКФС | 12267 | 41 | |
| Единица измерения: тыс. руб. | по ОКЕИ | 384 | | |
| Местонахождение (адрес) *111033, г. Москва, ул. Волочаевская, домд.5, корп.3* | | | | |

| Поясне-ния [1] | Наименование показателя [2] | Код | На 30 сентября 20 22 г.[3] | На 31 декабря 20 21 г.[4] | На 31 декабря 20 20 г.[5] |
|---|---|---|---|---|---|
| | **АКТИВ** | | | | |
| | **I. ВНЕОБОРОТНЫЕ АКТИВЫ** | | | | |
| | Нематериальные активы | 1110 | - | - | 85 |
| | Результаты исследований и разработок | 1120 | - | - | - |
| | Нематериальные поисковые активы | 1130 | - | - | - |
| | Материальные поисковые активы | 1140 | - | - | - |
| | Основные средства | 1150 | 6 834 | 8 322 | 16 705 |
| | Доходные вложения в материальные ценности | 1160 | - | - | - |
| | Финансовые вложения | 1170 | 508 | 470 | 43 495 |
| | Отложенные налоговые активы | 1180 | 10 157 | 13 063 | 11 656 |
| | Прочие внеоборотные активы | 1190 | 65 591 | 103 | - |
| | Итого по разделу I | 1100 | 83 090 | 21 958 | 71 941 |
| | **II. ОБОРОТНЫЕ АКТИВЫ** | | | | |
| | Запасы | 1210 | 33 587 | 35 898 | 16 869 |
| | Налог на добавленную стоимость по приобретенным ценностям | 1220 | 4 579 | 4 985 | 1 434 |
| | Дебиторская задолженность | 1230 | 7 457 995 | 13 887 196 | 20 999 162 |
| | Финансовые вложения (за исключением денежных эквивалентов) | 1240 | 0 | - | - |
| | Денежные средства и денежные эквиваленты | 1250 | 679 033 | 554 897 | 46 413 |
| | Прочие оборотные активы | 1260 | 3 078 | 956 | 7 968 |
| | Итого по разделу II | 1200 | 8 178 272 | 14 483 932 | 21 071 846 |
| | **БАЛАНС** | 1600 | **8 261 362** | **14 505 890** | **21 143 787** |

Форма 0710001 с. 2

| Поясне-ния [1] | Наименование показателя [2] | Код | На 30 сентября 20 22 г.[3] | На 31 декабря 20 21 г.[4] | На 31 декабря 20 20 г.[5] |
|---|---|---|---|---|---|
| | **ПАССИВ** | | | | |
| | **III. КАПИТАЛ И РЕЗЕРВЫ** [6] | | | | |
| | Уставный капитал (складочный капитал, уставный фонд, вклады товарищей) | 1310 | 3 970 | 3 970 | 3 970 |
| | Собственные акции, выкупленные у акционеров | 1320 | ( - )[7] | ( - ) | ( - ) |
| | Переоценка внеоборотных активов | 1340 | - | - | - |
| | Добавочный капитал (без переоценки) | 1350 | - | - | - |
| | Резервный капитал | 1360 | 1 500 | 1 500 | 1 500 |
| | Нераспределенная прибыль (непокрытый убыток) | 1370 | 1 294 101 | 1 241 082 | 1 191 805 |
| | Итого по разделу III | 1300 | 1 299 571 | 1 246 552 | 1 197 275 |
| | **IV. ДОЛГОСРОЧНЫЕ ОБЯЗАТЕЛЬСТВА** | | | | |
| | Заемные средства | 1410 | - | - | - |
| | Отложенные налоговые обязательства | 1420 | 1 248 | 460 | 465 |
| | Оценочные обязательства | 1430 | - | - | - |
| | Прочие обязательства | 1450 | 69 544 | - | - |
| | Итого по разделу IV | 1400 | 70 792 | 460 | 465 |
| | **V. КРАТКОСРОЧНЫЕ ОБЯЗАТЕЛЬСТВА** | | | | |
| | Заемные средства | 1510 | - | - | 606 934 |
| | Кредиторская задолженность | 1520 | 6 779 823 | 13 196 304 | 19 281 481 |
| | Доходы будущих периодов | 1530 | - | - | - |
| | Оценочные обязательства | 1540 | 36 131 | 62 574 | 57 632 |
| | Прочие обязательства | 1550 | 75 045 | - | - |
| | Итого по разделу V | 1500 | 6 890 999 | 13 258 878 | 19 946 047 |
| | **БАЛАНС** | 1700 | **8 261 362** | **14 505 890** | **21 143 787** |

Руководитель _____ Печурин А.А.
(расшифровка подписи)

"Торговый дом РЖД" Joint Stock Company "Trading Company" Москва

9 октября 20 22 г.

Примечания

1. Указывается номер соответствующего пояснения.

2. В соответствии с Положением по бухгалтерскому учету "Бухгалтерская отчетность организации" ПБУ 4/99, утвержденным Приказом Министерства финансов Российской Федерации от 6 июля 1999 г. № 43н (по заключению Министерства юстиции Российской Федерации № 6417-ПК от 6 августа 1999 г. указанным Приказ в государственной регистрации не нуждается), показатели об отдельных активах, обязательствах могут приводиться общей суммой с раскрытием в пояснениях к бухгалтерскому балансу, если каждый из этих показателей в отдельности несущественен для оценки заинтересованными пользователями финансового положения организации или финансовых результатов ее деятельности.

3. Указывается отчетная дата отчетного периода.

4. Указывается предыдущий год.

5. Указывается год, предшествующий предыдущему.

6. Некоммерческая организация именует указанный раздел "Целевое финансирование". Вместо показателей "Уставный капитал (складочный капитал, уставный фонд, вклады товарищей)", "Собственные акции, выкупленные у акционеров", "Добавочный капитал", "Резервный капитал" и "Нераспределенная прибыль (непокрытый убыток)" некоммерческая организация включает показатели "Паевой фонд", "Целевой капитал", "Целевые средства", "Фонд недвижимого и особо ценного движимого имущества", "Резервный и иные целевые фонды" (в зависимости от формы некоммерческой организации и источников формирования имущества).

7. Здесь и в других формах отчетов вычитаемый или отрицательный показатель показывается в круглых скобках.

Семенова С.С.

(в ред. Приказов Минфина России
от 06.04.2015 № 57н, от 06.03.2018 № 41н,
от 19.04.2019 № 61н)

**Отчет о финансовых результатах**

за 9 месяцев 20 22 г.

| | | Коды | | |
|---|---|---|---|---|
| | Форма по ОКУД | 0710002 | | |
| | Дата (число, месяц, год) | 19 | 10 | 2022 |
| Организация АКЦИОНЕРНОЕ ОБЩЕСТВО "ТОРГОВЫЙ ДОМ РЖД" | по ОКПО | 42753050 | | |
| Идентификационный номер налогоплательщика | ИНН | 7708063900 | | |
| Вид экономической деятельности *Торговля оптовая за вознаграждение или на договорной основе* | по ОКВЭД 2 | 46.1 | | |
| Организационно-правовая форма/форма собственности *Непубличные акционерные общества/Смешанная российская собственность с долей федеральной собственности* | по ОКОПФ/ОКФС | 12267 | 41 | |
| Единица измерения: тыс. руб. | по ОКЕИ | 384 | | |

| Поясне-ния [1] | Наименование показателя [2] | Код | За 9 месяцев 20 22 г.[3] | За 9 месяцев 20 21 г.[4] |
|---|---|---|---|---|
| | Выручка [5] | 2110 | 1 403 318 | 1 275 029 |
| | Себестоимость продаж | 2120 | ( 936 049 ) | ( 949 632 ) |
| | Валовая прибыль (убыток) | 2100 | 467 269 | 325 397 |
| | Коммерческие расходы | 2210 | ( 26 031 ) | ( 80 578 ) |
| | Управленческие расходы | 2220 | ( 242 575 ) | ( 235 266 ) |
| | Прибыль (убыток) от продаж | 2200 | 198 663 | 9 553 |
| | Доходы от участия в других организациях | 2310 | - | - |
| | Проценты к получению | 2320 | 76 938 | 52 052 |
| | Проценты к уплате | 2330 | ( 5 464 ) | ( 23 997 ) |
| | Прочие доходы | 2340 | 40 869 | 70 468 |
| | Прочие расходы | 2350 | ( 127 658 ) | ( 80 221 ) |
| | Прибыль (убыток) до налогообложения | 2300 | 183 348 | 27 855 |
| | Налог на прибыль [7] | 2410 | | |
| | в т.ч. текущий налог на прибыль | 2411 | ( 51 589 ) | ( 4 998 ) |
| | отложенный налог на прибыль | 2412 | ( 3 694 ) | ( 4 922 ) |
| | Прочее | 2460 | ( - ) | ( - ) |
| | Чистая прибыль (убыток) | 2400 | 128 065 | 17 935 |

Форма 0710002 с. 2

| Поясне-ния[1] | Наименование показателя[2] | Код | За 9 месяцев 20 22 г.[3] | За 9 месяцев 20 21 г.[4] |
|---|---|---|---|---|
| | Результат от переоценки внеоборотных активов, не включаемый в чистую прибыль (убыток) периода | 2510 | - | - |
| | Результат от прочих операций, не включаемый в чистую прибыль (убыток) периода | 2520 | - | - |
| | Налог на прибыль от операций, результат которых не включается в чистую прибыль (убыток) периода[7] | | - | - |
| | Совокупный финансовый результат периода[6] | 2500 | 128 065 | 17 935 |
| | Справочно<br>Базовая прибыль (убыток) на акцию | 2900 | 323 | 45 |
| | Разводненная прибыль (убыток) на акцию | 2910 | - | - |

Руководитель _____ Печурин А.А.
(подпись) (расшифровка подписи)

19 ЖД октября 20 22 г.

Примечания

1. Указывается номер соответствующего пояснения.
2. В соответствии с Положением по бухгалтерскому учету "Бухгалтерская отчетность организации" ПБУ 4/99, утвержденным Приказом Министерства финансов Российской Федерации от 6 июля 1999 г. № 43н (по заключению Министерства юстиции Российской Федерации № 6417-ПК от 6 августа 1999 г. указанный Приказ в государственной регистрации не нуждается), показатели об отдельных доходах и расходах могут приводиться в отчете о финансовых результатах общей суммой с раскрытием в пояснениях к отчету о финансовых результатах, если каждый из этих показателей в отдельности несущественен для оценки заинтересованными пользователями финансового положения организации или финансовых результатов ее деятельности.
3. Указывается отчетный период.
4. Указывается период предыдущего года, аналогичный отчетному периоду.
5. Выручка отражается за минусом налога на добавленную стоимость, акцизов.
6. Совокупный финансовый результат периода определяется как сумма строк "Чистая прибыль (убыток)", "Результат от переоценки внеоборотных активов, не включаемый в чистую прибыль (убыток) периода" и "Результат от прочих операций, не включаемый в чистую прибыль (убыток) отчетного периода, Налог на прибыль от операций, результат которых не включается в чистую прибыль (убыток) периода".
7. Отражается расход (доход) по налогу на прибыль.

Семенова С.С.

**Расшифровка основных доходов и расходов АО "ТД РЖД" по состоянию 30.09.2022 г.**

| № п/п | Наименование показателей | Период | |
|---|---|---|---|
| | | 2021 год | 2022 год |
| **1.** | **Валовая выручка, тыс. руб., в т.ч.** | **1 275 028,590** | **1 403 317,50** |
| 1.1. | от продажи продукции (работ, услуг), тыс. руб. | 1 275 028,590 | 1 403 317,50 |
| | реализация товаров (перепродажа) | 803 832,590 | 768 456,70 |
| | услуги | 0,000 | 0,00 |
| | агентские услуги (в т.ч. по продаже билетов) | 471 196,000 | 634 860,80 |
| **2.** | **Себестоимость, тыс. руб., в т.ч.** | **949 632,160** | **936 049,01** |
| | - прочие расходы, тыс. руб., в т.ч. | 949 632,160 | 936 049,01 |
| | реализация товаров (перепродажа) | 779 718,064 | 740 411,45 |
| | услуги | 0,000 | 0,00 |
| | агентские услуги (в т.ч. по продаже билетов) | 169 914,096 | 195 637,56 |
| **3.** | **Коммерческие расходы, тыс. руб., в т.ч.** | **80 565,883** | **26 030,69** |
| | Затраты на оплату труда | 12 070,652 | 9 663,19 |
| | Отчисления на социальные нужды | 3 052,804 | 2 176,56 |
| | Материалы | 18,862 | 91,72 |
| | Топливо | 0,000 | 0,00 |
| | Прочие материальные затраты | 5 693,808 | 3 944,14 |
| | оплата услуг аутсорсинговых фирм | 0,000 | 0,00 |
| | коммунальные платежи | 87,731 | 96,66 |
| | остальные прочие материальные затраты | 0,000 | 3 847,48 |
| | Амортизаци прав пользования | | 1 787,84 |
| | Прочие затраты | 59 729,757 | 8 367,25 |
| | арендные платежи | 1 409,461 | 0,00 |
| | расходы на сертификацию и лицензирование | 0,000 | 0,00 |
| | командировочные расходы | 323,312 | 304,67 |
| | расходы на рекламу | 56 730,692 | 1 666,67 |
| | остальные прочие затраты | 1 266,293 | 6 395,91 |
| **4.** | **Управленческие расходы, тыс. руб., в т.ч.** | **235 277,969** | **242 574,71** |
| | Затраты на оплату труда | 133 142,762 | 141 380,10 |
| | Отчисления на социальные нужды | 33 456,135 | 34 508,31 |
| | Материалы | 3 140,665 | 2 439,56 |
| | канцтовары | 1,119 | 0,048 |
| | оргтехника не дороже 40 т.р. и расходные материалы к оргтехнике | 0,910 | 1,628 |
| | мебель | 0,072 | 0,196 |
| | прочие | 1,040 | 0,567 |

| № п/п | Наименование показателей | Период | |
|---|---|---|---|
| | | 2021 год | 2022 год |
| | Топливо | 257,124 | 254,98 |
| | Прочие материальные затраты | 2 692,227 | 2 294,15 |
| | оплата услуг аутсорсинговых фирм | 1 166,333 | 663,771 |
| | коммунальные платежи | 1 281,240 | 1 219,589 |
| | содержание и ремонт зданий и сооружений | 0,000 | 0,000 |
| | содержание, техническое обслуживание и ремонт служебного транспорта | 244,654 | 410,786 |
| | обслуживание оргтехники, техсопровождение и проверка приборов | 0,000 | 0,00 |
| | остальные прочие материальные затраты | 0,000 | 0,00 |
| | Амортизация | 6 601,279 | 29 120,31 |
| | Прочие затраты | 55 987,777 | 32 577,31 |
| | налог на имущество | 0,000 | 0,000 |
| | прочие налоги, относимые на с/с | 0,000 | 0,000 |
| | арендные платежи | 21 527,468 | 1 119,500 |
| | содержание ведомственной и пожарной охраны | 1 080,000 | 1 138,500 |
| | предварительные осмотры и мед. освидетельствование | 1 071,425 | 281,523 |
| | платежи по страхованию имущества и ответственности организаций | 15,590 | 11,674 |
| | подготовка и переподготовка кадров | 850,624 | 32,000 |
| | командировочные расходы | 399,281 | 118,991 |
| | аудиторские услуги | 5 832,500 | 5 506,500 |
| | услуги связи и телекоммуникации | 0,000 | 0,000 |
| | сопровождение и техническая поддержка ИТ-систем и программного обеспечения | 0,000 | 0,000 |
| | консалтинговые услуги | 326,602 | 458,732 |
| | подписка | 675,267 | 462,622 |
| | юридические услуги | 127,400 | 49,422 |
| | представительские расходы | 217,230 | 268,935 |
| | расходы на оплату мероприятий по охране труда | 22,308 | 71,076 |
| | остальные прочие затраты | 23 842,084 | 23 057,833 |
| **5.** | **Доходы от участия в других организациях, тыс. руб., в т.ч.** | **0,000** | **0,00** |
| | | | |
| **6.** | **Прочие операционные доходы, тыс. руб., в т.ч.** | **0,000** | **0,00** |
| | | | |
| **7.** | **Прочие операционные расходы, тыс. руб., в т.ч.** | **0,000** | **0,00** |
| | | | |
| **8.** | **Внереализационные доходы, тыс. руб., в т.ч.** | **122 520,563** | **117 807,37** |
| | Проценты к получению | 52 052,097 | 76 938,101 |
| | Доходы от продажи активов | 0,002 | 0,002 |

| № п/п | Наименование показателей | Период | |
|---|---|---|---|
| | | 2021 год | 2022 год |
| | финансовые вложения | 0,000 | 0,000 |
| | продажа основных средств, нематериальных активов и иных внеоборотных активов за исключением ценных бумаг и иных финансовых вложений | | |
| | реализация запасов | 0,000 | 0,000 |
| | Изменения в резервах | 49 707,521 | 13 738,631 |
| | Курсовые разницы | 940,719 | 0,000 |
| | Иные доходы | 18 474,475 | 27 120,003 |
| | суммы кредиторской задолженности, по которым истек срок исковой давности | 0,000 | 0,000 |
| | прибыли и убытки прошлых лет | 11 023,709 | 9 780,369 |
| | штрафы, пени, неустойки | 7 144,606 | 17 118,429 |
| | прочие | 306,160 | 221,205 |
| **9.** | **Внереализационные расходы, тыс. руб., в т.ч.** | **104 218,544** | **133 122,76** |
| | Затраты по кредитам и займам | 23 996,870 | 5 464,011 |
| | Расходы от продажи активов | 1,318 | 1,474 |
| | финансовые вложения | 0,000 | 0,000 |
| | продажа основных средств, нематериальных активов и иных внеоборотных активов за исключением финансовых вложений | 0,000 | 0,000 |
| | реализация запасов | 0,000 | 0,000 |
| | Социальные расходы | 880,000 | 720,000 |
| | Изменение в резервах | 66 160,901 | 107 803,063 |
| | Курсовые разницы | 522,364 | 0,000 |
| | Иные расходы | 12 657,091 | 19 134,214 |
| | прибыли и убытки прошлых лет | 5 003,619 | 12 007,280 |
| | выбытие основных средств и иных активов | 0,000 | 0,000 |
| | штрафы, пени, неустойки | 611,815 | 140,411 |
| | прочие | 7 041,657 | 6 986,523 |
| **10.** | **Чрезвычайные расходы, тыс. руб., в т.ч.** | **0,000** | **0,00** |
| | | | |
| **11.** | **Чрезвычайные доходы, тыс. руб., в т.ч.** | **0,000** | **0,00** |
| | | | |

Начальник Финансово-экономической службы — Курбанов В.В.

**Информация о структуре уставного капитала АО "ТД РЖД" по состоянию на 30.09.2022***

| Наименование показателя | Значение показателя | |
|---|---|---|
| | Количество, шт. | Номинальная стоимость, руб. |
| Размещенные обыкновенные акции | 397 | 3 970 000 |
| Голосующие обыкновенные акции | 397 | 3 970 000 |
| Голосующие привилегированные акции | Нет | |
| Неголосующие привилегированные акции | Нет | |

**Информация о структуре распределения уставного капитала АО "ТД РЖД" по состоянию на 30.09.2022***

| Наименование акционера | Количество акций, шт. | Доля в уставном капитале, % |
|---|---|---|
| Общество с ограниченной ответственностью "Центральный депозитарий фондов" (Номинальный держатель) | 198 | 49,87406 |
| Открытое акционерное общество "Российские железные дороги" | 199 | 50,12594 |

**Информация составлена на основании Списка лиц, зарегистрированных в реестре владельцев ценных бумаг по состоянию на 31.03.2022, выданного регистратором АО "ТД РЖД" - АО "СТАТУС".*

Начальник Финансово-экономической службы Курбанов В.В.

**Информация о выплате дивидендов АО "ТД РЖД" до 30.09.2022 г.**

| Период | Сумма, руб. |
|---|---|
| 2009 г. | 38 872 782 |
| 2010 г. | 1 171 099 000 |
| 2011 г. | 82 835 001 |
| 2012 г. | 383 916 953 |
| 2013 г. | 943 147 541 |
| 2014 г. | 334 117 892 |
| 2015 г. | 287 356 433 |
| 2016 г. | 132 347 517 |
| 2017 г. | 0 |
| 2018 г. | 46 975 624 |
| 2019 г. | 91 685 995 |
| 2020 г. | 124 564 229 |
| 2021 г. | 25 769 127 |

Начальник Финансово-экономической службы _____ Курбанов В.В.

**Расшифровка основных средств (по состоянию на 30.09.2022 г.) - строка баланса 1150**

| Основное средство | Субномер | Дата оприходования | Название | ПСт | Аморт/НИт | БСт |
|---|---|---|---|---|---|---|
| 13000000192 | 0 | 01.09.2011 | ЛАМПА НА КОЛОННЕMASTER EXCLUSVE ВЕНГЕ/ЧЕРНЫЙ КОЖА | 99 070.21 | -99 070.21 | 0 |
| 13000000193 | 0 | 01.09.2011 | ЛАМПА НА КОЛОННЕMASTER EXCLUSVE ВЕНГЕ/ЧЕРНЫЙ КОЖА | 95 828.81 | -95 828.81 | 0 |
| **Класс ОснСр 13000 ОСМашОборуд** | | | | **194 899.02** | **-194 899.02** | **0** |
| **Счет наличия: первоначальная стоимость 103000000 Машины и оборудовани** | | | | **194 899.02** | **-194 899.02** | **0** |
| 13000000011 | 0 | 31.08.2010 | ИБП APC Smart-UPS RT 3000VA 1149 | 76 661.37 | -76 661.37 | 0 |
| 13000000013 | 0 | 31.08.2010 | ИБП APC Smart-UPS RT 3000VA 1151 | 76 661.38 | -76 661.38 | 0 |
| 13000000014 | 0 | 31.08.2010 | ИБП APC Smart-UPS RT 3000VA 1152 | 81 964.28 | -81 964.28 | 0 |
| 13000000015 | 0 | 29.11.2010 | Коммутатор оптический 1153 | 361 205.87 | -361 205.87 | 0 |
| 13000000018 | 0 | 29.11.2010 | Система хранения данных | 17 594 115.55 | -17 594 115.55 | 0 |
| 13000000019 | 0 | 29.11.2010 | Коммутатор КАТАЛИСТ 4500 | 862 806.98 | -862 806.98 | 0 |
| 13000000141 | 0 | 29.11.2010 | Коммутатор оптический 1281 | 373 579.93 | -373 579.93 | 0 |
| 13000000142 | 0 | 29.11.2010 | ИСТОЧНИК ПИТАНИЯ APC SYA16K16RMI | 453 861.98 | -453 861.98 | 0 |
| 13000000143 | 0 | 21.08.2010 | Коммутатор КАТАЛИСТ 2960 1 | 75 789.76 | -75 789.76 | 0 |
| 13000000148 | 0 | 15.12.2010 | ПРОГРАММНО-АППАРАТНЫЙ КОМПЛЕКС 1288 | 1 954 090.20 | -1 954 090.20 | 0 |
| 13000000161 | 0 | 15.12.2010 | ПРОГРАММНО-АППАРАТНЫЙ КОМПЛЕКС 1301 | 1 830 953.07 | -1 830 953.07 | 0 |
| 13000000190 | 0 | 09.08.2011 | НОУТБУК Apple MacBook Pro 13.3 Dual-Core i7 2.7GHz | 45 762.72 | -45 762.72 | 0 |
| 13000000225 | 0 | 26.02.2009 | Межсетевой экран ASA 5510 Appliance withSW | 124 841.59 | -124 841.59 | 0 |
| 13000000229 | 0 | 21.01.2009 | ИБП APC Smart UPS 8000 VA | 86 177.97 | -86 177.97 | 0 |
| 13000000292 | 0 | 25.07.2012 | НОУТБУК MACBOOK PRO 15-INCH RETINA QUAD-CORE I7 2. | 97 016.00 | -97 016.00 | 0 |
| 13000000294 | 0 | 09.07.2012 | НОУТБУК SONY VAIO VPC-SA4S9R/Xi i5-2450M 6Gb AMD H | 45 000.00 | -45 000.00 | 0 |
| 13000000424 | 0 | 18.04.2012 | КОММУТАТОР CISCO CATALYST 2960 48 PoE (инв. 366) | 74 340.90 | -74 340.90 | 0 |
| 13000000452 | 0 | 18.04.2012 | КОММУТАТОР CISCO CATALYST 2960 24 PoE (инв. 394) | 45 658.76 | -45 658.76 | 0 |
| 13000000454 | 0 | 18.04.2012 | КОММУТАТОР CISCO 6509 | 2 508 839.76 | -2 508 839.76 | 0 |
| 13000000455 | 0 | 18.04.2012 | МАРШРУТИЗАТОР CISCO 2951 (инв.397) | 284 930.72 | -284 930.72 | 0 |
| 13000000456 | 0 | 18.04.2012 | МАРШРУТИЗАТОР CISCO 2951 (инв.398) | 284 930.71 | -284 930.71 | 0 |
| 13000000462 | 0 | 18.04.2012 | МАРШРУТИЗАТОР CISCO 2911 (инв.404) | 278 997.82 | -278 997.82 | 0 |
| 13000000464 | 0 | 18.04.2012 | МАРШРУТИЗАТОР CISCO 2911 (инв.406) | 278 997.82 | -278 997.82 | 0 |
| 13000000472 | 0 | 18.04.2012 | МАРШРУТИЗАТОР CISCO 2911 (инв.414) | 278 997.82 | -278 997.82 | 0 |
| 13000000473 | 0 | 18.04.2012 | КОММУТАТОР CISCO CATALYST 2960 WS-C2960-24TC-L (ин | 21 417.61 | -21 417.61 | 0 |
| 13000000474 | 0 | 18.04.2012 | КОММУТАТОР CISCO CATALYST 2960 WS-C2960-24TC-L (ин | 21 417.61 | -21 417.61 | 0 |
| 13000000476 | 0 | 18.05.2011 | Коммутатор КАТАЛИСТ 2960 207 | 81 306.36 | -81 306.36 | 0 |
| 13000000477 | 0 | 18.05.2011 | Коммутатор КАТАЛИСТ 2960 208 | 88 986.19 | -88 986.19 | 0 |
| 13000000479 | 0 | 16.05.2011 | Компьютер портативный персональный Apple MacBook | 64 067.80 | -64 067.80 | 0 |
| 13000000543 | 0 | 24.12.2012 | КОНТРОЛЛЕР БЕСПРОВОДНОЙ CISCO 5508 SERIES WIRELESS | 435 675.43 | -435 675.43 | 0 |
| 13000000552 | 0 | 30.06.2013 | НОУТБУК MACBOOK AIR 13" 1.8GHz 4Gb 256Gb SSD DUAL- | 48 340.20 | -48 340.20 | 0 |
| 13000000729 | 0 | 17.10.2018 | Моноблок HP EliteOne 800 G3 All-in-One 23.8"NT | 74 730.51 | -74 730.51 | 0 |
| **Класс ОснСр 13100 ОСВычТехн** | | | | **29 012 124.67** | **-29 012 124.67** | **0** |
| **Счет наличия: первоначальная стоимость 103010000 Вычислительная техни** | | | | **29 012 124.67** | **-29 012 124.67** | **0** |
| 13000000016 | 0 | 29.11.2010 | СЕРВЕР HP 487362-421 | 1 503 619.69 | -1 503 619.69 | 0 |

| Основное средство | Субномер | Дата оприходования | Название | ПСт | Аморт/НИт | БСт |
|---|---|---|---|---|---|---|
| 13000000408 | 0 | 25.06.2010 | СЕРВЕР HEWLETT-PACKARD DL360R06 X5550 | 394 911.04 | -394 911.04 | 0 |
| 13000000521 | 0 | 14.03.2012 | КОМПЛЕКС СЕРВЕРНЫЙ HP BLC7000 | 5 285 464.90 | -5 285 464.90 | 0 |
| 13000000529 | 0 | 14.03.2012 | СЕРВЕР HP PROLIANT ML330T06 E5606 LFF TOWER (инв. | 72 670.29 | -72 670.29 | 0 |
| 13000000531 | 0 | 14.03.2012 | СЕРВЕР HP PROLIANT ML330T06 E5606 LFF TOWER (инв. | 72 670.29 | -72 670.29 | 0 |
| 13000000555 | 0 | 31.12.2013 | СЕРВЕР HP BL460c GEN8 10GB FLBCTO BLADE 641016-B21 | 341 758.43 | -341 758.43 | 0 |
| 13000000560 | 0 | 30.06.2014 | СИСТ.ХРАНЕН.ДАННЫХ ДИСКОВАЯ ПОЛКА NETAPP DS2246 | 2 742 148.05 | -2 742 148.05 | 0 |
| 13000000561 | 0 | 30.06.2014 | СИСТ.ХРАНЕН.ДАННЫХ ДИСКОВАЯ ПОЛКА NETAPP DS4246 | 2 770 482.96 | -2 770 482.96 | 0 |
| 13000000607 | 0 | 04.09.2014 | ИБП APC SMART-UPS SC 3000VA SMC3000RMI2U | 49 475.66 | -49 475.66 | 0 |
| 13000000609 | 0 | 26.11.2014 | СЕРВЕР HP DL380P GEN8 E5-2690V2 PERF EU SVR | 515 235.60 | -515 235.60 | 0 |
| 13000000610 | 0 | 26.11.2014 | СЕРВЕР HP DL380P GEN8 E5-2603V2 PERF EU SVR | 135 157.67 | -135 157.67 | 0 |
| 13000000611 | 0 | 09.12.2014 | ПРОГР-АППАРАТН. КОМПЛЕКС VIPNET COORDINATOR HW1000 | 123 118.55 | -123 118.55 | 0 |
| 13000000612 | 0 | 09.12.2014 | ПРОГР-АППАРАТН. КОМПЛЕКС VIPNET COORDINATOR HW1000 | 123 118.54 | -123 118.54 | 0 |
| 13000000617 | 0 | 26.12.2014 | СЕРВЕР TRAFFIC MONITOR ENTERPRISE 500 HP PROLIANT | 329 193.98 | -329 193.98 | 0 |
| 13000000618 | 0 | 25.12.2014 | СЕРВЕР HP BL460cGen8 E5-v2 10GBFLB CTO BLADE | 605 100.55 | -605 100.55 | 0 |
| 13000000620 | 0 | 29.12.2014 | СЕРВЕР HPBL460cGen8E5v2 10GBFLB CTO BLADE73151-B21 | 598 141.90 | -598 141.90 | 0 |
| 13000000621 | 0 | 29.12.2014 | СЕРВЕР HPBL460cGen8E5v2 10GBFLB CTO BLADE73151-B21 | 1 319 469.02 | -1 319 469.02 | 0 |
| 13000000626 | 0 | 15.06.2016 | БИБЛИОТЕКА ЛЕНТОЧНАЯ HP MSL2024 | 747 366.77 | -747 366.77 | 0 |
| 13000000724 | 0 | 07.06.2017 | Система хранения данных NetApp FAS2650 | 4 808 210.96 | -4 808 210.96 | 0 |
| 13000000725 | 0 | 05.10.2018 | Межсетевой экран HUAWEI USG6330 AC Host+2GE Combo | 73 004.25 | -73 004.25 | 0 |
| 13000000726 | 0 | 05.10.2018 | Межсетевой экран HUAWEI USG6330 AC Host+2GE Combo | 73 004.24 | -73 004.24 | 0 |
| 13000000727 | 0 | 05.10.2018 | Коммутатор Huawei CE6851-48S6Q-HI/CE6851-HI-F-B0A | 621 825.83 | -621 825.83 | 0 |
| 13000000728 | 0 | 05.10.2018 | Коммутатор Huawei CE6851-48S6Q-HI/CE6851-HI-F-B0A | 621 825.83 | -621 825.83 | 0 |
| 13000000730 | 0 | 27.11.2019 | Система хранения данных NetApp AFF A220 | 11 339 264.09 | -10 709 304.98 | 629 959.11 |
| 13000000731 | 0 | 27.11.2019 | Коммутатор Huawei S6730-H24X6C_SW | 822 082.98 | -776 411.71 | 45 671.27 |
| 13000000732 | 0 | 27.11.2019 | Коммутатор Huawei S6730-H24X6C_SW | 822 082.98 | -776 411.71 | 45 671.27 |
| 13000000733 | 0 | 27.11.2019 | Коммутатор Huawei S5731-S48T4X_SW | 325 399.26 | -307 321.53 | 18 077.73 |
| 13000000734 | 0 | 27.11.2019 | Коммутатор Huawei S5731-S48P4X_SW | 361 580.50 | -341 492.69 | 20 087.81 |
| 13000000735 | 0 | 27.11.2019 | Коммутатор Huawei S5731-S48P4X_SW | 361 580.50 | -341 492.69 | 20 087.81 |
| 13000000736 | 0 | 27.11.2019 | Коммутатор Huawei S5731-S48P4X_SW | 361 580.50 | -341 492.69 | 20 087.81 |
| 13000000737 | 0 | 27.11.2019 | Коммутатор Huawei S5731-S48P4X_SW | 361 580.50 | -341 492.69 | 20 087.81 |
| 13000000738 | 0 | 27.11.2019 | Коммутатор Huawei S5731-S48P4X_SW | 361 580.50 | -341 492.69 | 20 087.81 |
| 13000000739 | 0 | 27.11.2019 | Коммутатор Huawei S5731-S48P4X_SW | 361 580.50 | -341 492.69 | 20 087.81 |
| 13000000740 | 0 | 27.11.2019 | Коммутатор Huawei S5731-S48P4X_SW | 361 580.50 | -341 492.69 | 20 087.81 |
| 13000000741 | 0 | 27.11.2019 | Коммутатор Huawei S5731-S48P4X_SW | 361 580.50 | -341 492.69 | 20 087.81 |
| 13000000742 | 0 | 27.11.2019 | Коммутатор Huawei S5731-S48P4X_SW | 361 580.50 | -341 492.69 | 20 087.81 |
| 13000000743 | 0 | 21.11.2019 | Сервер AQUARIUS T57 D31 | 1 569 852.44 | -1 177 389.33 | 392 463.11 |
| 13000000744 | 0 | 21.11.2019 | Сервер AQUARIUS T57 D31 | 1 569 852.44 | -1 482 638.42 | 87 214.02 |
| 13000000745 | 0 | 21.11.2019 | Сервер AQUARIUS T57 D31 | 1 569 852.44 | -1 482 638.42 | 87 214.02 |
| 13000000746 | 0 | 21.11.2019 | Сервер AQUARIUS T57 D31 | 1 698 102.44 | -1 489 763.42 | 208 339.02 |
| 13000000747 | 0 | 21.11.2019 | Сервер AQUARIUS T57 D31 | 1 569 852.44 | -1 482 638.42 | 87 214.02 |
| 13000000748 | 0 | 21.11.2019 | Сервер AQUARIUS T57 D31 | 1 569 852.44 | -1 482 638.42 | 87 214.02 |
| 13000000750 | 0 | 18.11.2021 | Сетевое хранилище SMB QNAP TS-873A-8G NAS, 8 trays | 0 | 0 | 0 |

| Основное средство | Субномер | Дата оприходования | Название | ПСт | Аморт/НИт | БСт |
|---|---|---|---|---|---|---|
| 13000000751 | 0 | 07.02.2022 | Сетевое хранилище SMB QNAP TS-873A-8G NAS, 8 trays | 203 677.51 | -39 603.96 | 164 073.55 |
| **Класс ОснСр 13200 ОССервОборуд** | | | | **50 241 070.96** | **-48 207 169.53** | **2 033 901.43** |
| **Счет наличия: первоначальная стоимость 103020000 Серверное оборудован** | | | | **50 241 070.96** | **-48 207 169.53** | **2 033 901.43** |
| 13000000149 | 0 | 15.12.2010 | ГОЛОСОВОЙ ШЛЮЗ В ОФИС | 434 486.63 | -434 486.63 | 0 |
| 13000000167 | 0 | 28.12.2010 | ГОЛОСОВОЙ ШЛЮЗ 1307 | 141 225.44 | -141 225.44 | 0 |
| 13000000172 | 0 | 28.12.2010 | ГОЛОСОВОЙ ШЛЮЗ 1312 | 264 120.96 | -264 120.96 | 0 |
| 13000000175 | 0 | 28.12.2010 | ГОЛОСОВОЙ ШЛЮЗ 1315 | 264 120.96 | -264 120.96 | 0 |
| 13000000228 | 0 | 22.06.2009 | Коммутатор Cisco WS-C3550-48 | 79 945.76 | -79 945.76 | 0 |
| 13000000457 | 0 | 18.04.2012 | ШЛЮЗ ГОЛОСОВОЙ CISCO | 153 616.56 | -153 616.56 | 0 |
| 13000000458 | 0 | 18.04.2012 | УСТРОЙСТВО БЕЗОПАСНОСТИ ASA5510-K8 | 149 187.39 | -149 187.39 | 0 |
| 13000000619 | 0 | 26.12.2014 | ТЕЛЕФ.АПП. CISCODESKTOP COLLABORATION CP-DX650-K9= | 44 936.26 | -44 936.26 | 0 |
| **Класс ОснСр 13300 ОССредСвязи** | | | | **1 531 639.96** | **-1 531 639.96** | **0** |
| **Счет наличия: первоначальная стоимость 103030000 Средства связи** | | | | **1 531 639.96** | **-1 531 639.96** | **0** |
| 13000000282 | 0 | 10.12.2007 | Проектор Acer X1160 | 14 354.24 | -14 354.24 | 0 |
| 13000000420 | 0 | 07.09.2012 | ТЕЛЕВИЗОР LED SHARP 60" LC60LE740RU FULL HD 3D R | 69 067.80 | -69 067.80 | 0 |
| 13000000480 | 0 | 27.05.2011 | ТЕЛЕВИЗОР ЖК SAMSUNG 55" | 125 042.38 | -125 042.38 | 0 |
| 13000000522 | 0 | 14.03.2012 | ИБП APC Smart-UPS RT RM 6000VA | 109 016.16 | -109 016.16 | 0 |
| 13000000540 | 0 | 02.12.2011 | СЧЕТЧИК БАНКНОТ MAGNER 100 DIGITAL | 44 067.80 | -44 067.80 | 0 |
| 13000000544 | 0 | 27.12.2011 | МФУ XEROX WorkCentre 7501 | 233 028.55 | -233 028.55 | 0 |
| 13000000558 | 0 | 31.03.2014 | УНИЧТОЖИТЕЛЬ ДОКУМЕНТОВ HSM SECURIO B34 (5.8) | 53 898.24 | -53 898.24 | 0 |
| 13000000559 | 0 | 31.03.2014 | УНИЧТОЖИТЕЛЬ ДОКУМЕНТОВ HSM SECURIO B34 (5/8) | 53 898.25 | -53 898.25 | 0 |
| 13000000563 | 0 | 09.07.2014 | ЦВЕТНОЕ МФУ RICOH AFICIO MP C305SP | 71 562.02 | -71 562.02 | 0 |
| 13000000749 | 0 | 05.12.2019 | Веб-камера Logitech MeetUp 960-001102 10xZOOM 120° | 55 938.33 | -49 890.94 | 6 047.39 |
| **Класс ОснСр 13400 ОСОфисОборуд** | | | | **829 873.77** | **-823 826.38** | **6 047.39** |
| **Счет наличия: первоначальная стоимость 103040000 Офисное оборудование** | | | | **829 873.77** | **-823 826.38** | **6 047.39** |
| **Статья баланса 11303 Машины и оборудование** | | | | **81 809 608.38** | **-79 769 659.56** | **2 039 948.82** |
| 14000000007 | 0 | 20.03.2012 | АВТОМОБИЛЬ TOYOTA CAMRY ГОС. № X 171 CC 197 | 1 303 459.34 | -1 303 459.34 | 0 |
| 14000000008 | 0 | 20.03.2012 | АВТОМОБИЛЬ TOYOTA CAMRY ГОС. № X 172 CC 197 | 1 270 429.49 | -1 270 429.49 | 0 |
| 14000000011 | 0 | 28.09.2012 | АВТОМОБИЛЬ BMW750 Li xDRIVE ГОС. № м476кр777 | 4 971 157.25 | -4 971 157.25 | 0 |
| 14000000011 | 1 | 28.09.2012 | АВТОМОБИЛЬ BMW750 Li xDRIVE ГОС. № м476кр777 | 84.75 | -84.75 | 0 |
| 14000000012 | 0 | 30.09.2022 | АВТОМОБИЛЬ TOYOTA CAMRY ГОС. № М 476 КР777 | 4 743 500.00 | 0 | 4 743 500.00 |
| **Класс ОснСр 14000 ОСТрансСред** | | | | **12 288 630.83** | **-7 545 130.83** | **4 743 500.00** |
| **Счет наличия: первоначальная стоимость 104000000 Транспортные средств** | | | | **12 288 630.83** | **-7 545 130.83** | **4 743 500.00** |
| **Статья баланса 11304 Транспортные средства** | | | | **12 288 630.83** | **-7 545 130.83** | **4 743 500.00** |
| 15000000001 | 0 | 01.09.2011 | ПОСТЕР MASTER EXCLUSIVE 4 панели 110x110 | 69 712.79 | -69 712.79 | 0 |
| 15000000002 | 0 | 01.09.2011 | ПОСТЕР MASTER EXCLUSIVE 100*100 СЕРЕБРО/ЗОЛОТО | 41 552.08 | -41 552.08 | 0 |
| 15000000003 | 0 | 01.09.2011 | ПОСТЕР MASTER EXCLUSIVE 100*100 ЧЕРНЫЙ/СЕРЕБРО/ЗОЛ | 45 756.75 | -45 756.75 | 0 |
| 15000000004 | 0 | 01.09.2011 | ПОСТЕР MASTER EXCLUSIVE 100*100 ЧЕРНЫЙ/СЕРЕБРО/ЗОЛ | 43 354.07 | -43 354.07 | 0 |
| 15000000005 | 0 | 22.09.2008 | Рельефная карта "Российские железные дороги" | 59 859.15 | -59 859.15 | 0 |
| 15000000010 | 0 | 06.07.2012 | КОФЕМАШИНА GEMINI CS 220/EUR | 67 394.07 | -67 394.07 | 0 |
| **Класс ОснСр 15000 ОСИнстрПрИнв** | | | | **327 628.91** | **-327 628.91** | **0** |
| **Счет наличия: первоначальная стоимость 105000000 Инстр, приспос, инве** | | | | **327 628.91** | **-327 628.91** | **0** |

| Основное средство | Субномер | Дата оприходования | Название | ПСт | Аморт/НИт | БСт |
|---|---|---|---|---|---|---|
| **Статья баланса 11305 Производственный и хозяйственный инвента** | | | | **327 628.91** | **-327 628.91** | **0** |
| 16000000001 | 0 | 01.10.2011 | СТОЙКА-РЕСЕПШН RECEPTION 387*128*102,5 ВЕНГЕ | 165 126.27 | -165 126.27 | 0 |
| 16000000002 | 0 | 01.10.2011 | СТОЙКА-РЕСЕПШН ESSEDRA 287*70*106 ВЕНГЕ | 146 124.77 | -146 124.77 | 0 |
| 16000000003 | 0 | 01.10.2011 | КРЕСЛО ПОСЕТИТЕЛЯ 90*88*76 КОЖА NICE (инв.328) | 52 056.25 | -52 056.25 | 0 |
| 16000000004 | 0 | 01.10.2011 | КРЕСЛО ПОСЕТИТЕЛЯ 90*88*76 КОЖА NICE (инв.329) | 52 056.24 | -52 056.24 | 0 |
| 16000000005 | 0 | 01.10.2011 | КРЕСЛО ПОСЕТИТЕЛЯ 90*88*76 КОЖА NICE (инв.330) | 52 056.23 | -52 056.23 | 0 |
| 16000000006 | 0 | 16.11.2011 | БРИФИНГ-ПРИСТАВКА LORD 240*90*70 ЦВЕТ ВИШНЯ | 64 337.67 | -64 337.67 | 0 |
| 16000000007 | 0 | 16.11.2011 | БРИФИНГ-ПРИСТАВКА LORD 210*90*70 ЦВЕТ ВИШНЯ (инв. | 55 745.07 | -55 745.07 | 0 |
| 16000000008 | 0 | 16.11.2011 | БРИФИНГ-ПРИСТАВКА LORD 160*90*70 ЦВЕТ ВИШНЯ (инв. | 46 724.02 | -46 724.02 | 0 |
| 16000000009 | 0 | 16.11.2011 | БРИФИНГ-ПРИСТАВКА LORD 210*90*70 ЦВЕТ ВИШНЯ (инв. | 55 722.00 | -55 722.00 | 0 |
| 16000000010 | 0 | 16.11.2011 | БРИФИНГ-ПРИСТАВКА LORD 210*90*70 ЦВЕТ ВИШНЯ (инв. | 55 722.00 | -55 722.00 | 0 |
| 16000000011 | 0 | 16.11.2011 | БРИФИНГ-ПРИСТАВКА LORD 160*90*70 ЦВЕТ ВИШНЯ (инв. | 46 711.13 | -46 711.13 | 0 |
| 16000000012 | 0 | 30.03.2011 | ШКАФ СЕРВЕРНЫЙ APC AR3100 | 51 560.14 | -51 560.14 | 0 |
| 16000000013 | 0 | 07.10.2011 | ДИВАН УГЛОВОЙ ВАВИЛОН ЧЕРНАЯ КОЖА 193*193*104 (инв | 126 007.58 | -126 007.58 | 0 |
| 16000000014 | 0 | 07.10.2011 | ДИВАН УГЛОВОЙ ВАВИЛОН ЧЕРНАЯ КОЖА 193*193*104 (инв | 125 972.81 | -125 972.81 | 0 |
| 16000000015 | 0 | 07.10.2011 | КРЕСЛО ДЛЯ ОТДЫХА ВАВИЛОН ЧЕРНАЯ КОЖА 114*100*104 | 47 943.54 | -47 943.54 | 0 |
| 16000000017 | 0 | 02.11.2011 | ШКАФ ВЫСОКИЙ ШИРОКИЙ СО СТЕКЛОМ LORD 90*45*200 (ин | 45 113.52 | -45 113.52 | 0 |
| 16000000018 | 0 | 02.11.2011 | ШКАФ ВЫСОКИЙ ШИРОКИЙ СО СТЕКЛОМ LORD 90*45*200 (ин | 45 094.81 | -45 094.81 | 0 |
| 16000000019 | 0 | 02.11.2011 | ШКАФ ВЫСОКИЙ ШИРОКИЙ СО СТЕКЛОМ LORD 90*45*200 (ин | 45 094.80 | -45 094.80 | 0 |
| 16000000020 | 0 | 01.07.2011 | ДИВАН УГЛОВОЙ KLERK 3V2 ЧЕРНЫЙ, ХРОМ 262x224x82 см | 43 141.22 | -43 141.22 | 0 |
| 16000000021 | 0 | 16.08.2011 | ТУМБА СЕРВИСНАЯ МОБИЛЬНАЯ LEXUS EXCLUSVE ВЕНГЕ | 60 618.69 | -60 618.69 | 0 |
| 16000000022 | 0 | 16.08.2011 | ШКАФ СО СТЕКЛОМ ДЛЯ ДОКУМЕНТОВ ВЫСОКИЙ LEXUS EXCL | 74 460.79 | -74 460.79 | 0 |
| 16000000023 | 0 | 16.08.2011 | ШКАФ ГАРДЕРОБНЫЙ LEXUS EXCLUSVE ВЕНГЕ 90*45*208 см | 68 947.34 | -68 947.34 | 0 |
| 16000000024 | 0 | 16.08.2011 | ШКАФ СО СТЕКЛОМ ДЛЯ ДОКУМЕНТОВ ВЫСОКИЙ LEXUS EXCL | 72 024.57 | -72 024.57 | 0 |
| 16000000025 | 0 | 16.08.2011 | ШКАФ ГАРДЕРОБНЫЙ LEXUS EXCLUSVE ВЕНГЕ 90*45*208 см | 66 691.53 | -66 691.53 | 0 |
| 16000000026 | 0 | 01.09.2011 | СТОЛ РУКОВОДИТЕЛЯ ЗАЩИТНАЯ ПАНЕЛЬ MASTER EXCLUSVE | 429 702.24 | -429 702.24 | 0 |
| 16000000027 | 0 | 01.09.2011 | ТУМБА ПРИСТАВНАЯ MASTER EXCLUSVE ВЕНГЕ+КОЖА | 131 228.23 | -131 228.23 | 0 |
| 16000000028 | 0 | 01.09.2011 | СТОЛ ДЛЯ ПЕРЕГОВОРОВ MASTER EXCLUSVE (инв.269) | 205 762.83 | -205 762.83 | 0 |
| 16000000029 | 0 | 01.09.2011 | СТОЛ ДЛЯ ПЕРЕГОВОРОВ MASTER EXCLUSVE (инв.270) | 195 827.12 | -195 827.12 | 0 |
| 16000000030 | 0 | 01.09.2011 | СТОЛ ДЛЯ ПЕРЕГОВОРОВ MASTER EXCLUSVE (инв.271) | 195 827.12 | -195 827.12 | 0 |
| 16000000031 | 0 | 01.09.2011 | ГРЕДЕНЦИЯ НИЗКАЯ ШИРОКАЯ MASTER EXCLUSVE 199*59*73 | 162 650.43 | -162 650.43 | 0 |
| 16000000032 | 0 | 01.09.2011 | ГРЕДЕНЦИЯ НИЗКАЯ ШИРОКАЯ MASTER EXCLUSVE 199*59*73 | 157 328.81 | -157 328.81 | 0 |
| 16000000033 | 0 | 01.09.2011 | ГРЕДЕНЦИЯ НИЗКАЯ ШИРОКАЯ MASTER EXCLUSVE 170*50,5* | 254 047.12 | -254 047.12 | 0 |
| 16000000034 | 0 | 01.09.2011 | МОБИЛЬНЫЙ БАР 218*61*149 MASTER EXCLUSVE ВЕНГЕ КОЖ | 450 606.80 | -450 606.80 | 0 |
| 16000000035 | 0 | 01.09.2011 | СТОЛ ЖУРНАЛЬНЫЙ 140x100x40 MASTER EXCLUSVE ВЕНГЕ | 81 902.82 | -81 902.82 | 0 |
| 16000000036 | 0 | 01.09.2011 | СТОЛ КОФЕЙНЫЙ 70*70*60 MASTER EXCLUSVE ВЕНГЕ | 55 680.27 | -55 680.27 | 0 |
| 16000000037 | 0 | 01.09.2011 | КРЕСЛО С ПОДЛОКОТНИКАМИ MASTER EXCLUSVE КОЖА ХРОМ | 150 533.71 | -150 533.71 | 0 |
| 16000000038 | 0 | 01.09.2011 | ДИВАН ТРЕХМЕСТНЫЙ MASTER EXCLUSVE КОЖА | 415 379.41 | -415 379.41 | 0 |
| 16000000039 | 0 | 01.09.2011 | КРЕСЛО С ПОДЛОКОТНИКАМИ НА НОЖКАХ MASTER EXCLUSVE | 102 063.91 | -102 063.91 | 0 |
| 16000000040 | 0 | 01.09.2011 | КРЕСЛО С ПОДЛОКОТНИКАМИ НА НОЖКАХ MASTER EXCLUSVE | 100 033.05 | -100 033.05 | 0 |
| 16000000041 | 0 | 01.09.2011 | КРЕСЛО С ПОДЛОКОТНИКАМИ НА НОЖКАХ MASTER EXCLUSVE | 100 033.05 | -100 033.05 | 0 |
| 16000000042 | 0 | 01.09.2011 | КРЕСЛО С ПОДЛОКОТНИКАМИ НА НОЖКАХ MASTER EXCLUSVE | 100 033.05 | -100 033.05 | 0 |

| Основное средство | Субномер | Дата оприходования | Название | ПСт | Аморт/НИт | БСт |
|---|---|---|---|---|---|---|
| 16000000043 | 0 | 01.09.2011 | КРЕСЛО С ПОДЛОКОТНИКАМИ НА НОЖКАХ MASTER EXCLUSVE | 100 033.05 | -100 033.05 | 0 |
| 16000000044 | 0 | 01.09.2011 | КРЕСЛО С ПОДЛОКОТНИКАМИ НА НОЖКАХ MASTER EXCLUSVE | 100 033.05 | -100 033.05 | 0 |
| 16000000045 | 0 | 01.09.2011 | КРЕСЛО С ПОДЛОКОТНИКАМИ НА НОЖКАХ MASTER EXCLUSVE | 100 033.05 | -100 033.05 | 0 |
| 16000000046 | 0 | 01.09.2011 | КРЕСЛО С ПОДЛОКОТНИКАМИ НА НОЖКАХ MASTER EXCLUSVE | 100 033.05 | -100 033.05 | 0 |
| 16000000047 | 0 | 01.09.2011 | КРЕСЛО С ПОДЛОКОТНИКАМИ НА НОЖКАХ MASTER EXCLUSVE | 100 033.05 | -100 033.05 | 0 |
| 16000000048 | 0 | 01.09.2011 | КРЕСЛО С ПОДЛОКОТНИКАМИ НА НОЖКАХ MASTER EXCLUSVE | 100 033.05 | -100 033.05 | 0 |
| 16000000049 | 0 | 01.09.2011 | КРЕСЛО С ПОДЛОКОТНИКАМИ НА НОЖКАХ MASTER EXCLUSVE | 100 033.05 | -100 033.05 | 0 |
| 16000000050 | 0 | 01.09.2011 | КРЕСЛО С ПОДЛОКОТНИКАМИ НА НОЖКАХ MASTER EXCLUSVE | 100 033.05 | -100 033.05 | 0 |
| 16000000051 | 0 | 01.09.2011 | КРЕСЛО С ПОДЛОКОТНИКАМИ НА НОЖКАХ MASTER EXCLUSVE | 100 033.05 | -100 033.05 | 0 |
| 16000000052 | 0 | 01.09.2011 | КРЕСЛО С ПОДЛОКОТНИКАМИ НА НОЖКАХ MASTER EXCLUSVE | 100 033.05 | -100 033.05 | 0 |
| 16000000053 | 0 | 01.09.2011 | КРЕСЛО С ПОДЛОКОТНИКАМИ НА НОЖКАХ MASTER EXCLUSVE | 100 033.06 | -100 033.06 | 0 |
| 16000000054 | 0 | 01.09.2011 | КРЕСЛО С ПОДЛОКОТНИКАМИ НА НОЖКАХ MASTER EXCLUSVE | 100 033.05 | -100 033.05 | 0 |
| 16000000055 | 0 | 01.09.2011 | КРЕСЛО С ПОДЛОКОТНИКАМИ НА НОЖКАХ MASTER EXCLUSVE | 100 033.06 | -100 033.06 | 0 |
| 16000000056 | 0 | 01.09.2011 | КРЕСЛО С ПОДЛОКОТНИКАМИ НА НОЖКАХ MASTER EXCLUSVE | 100 033.05 | -100 033.05 | 0 |
| 16000000057 | 0 | 01.09.2011 | КРЕСЛО ДЛЯ ОТДЫХА 88*87*90 MASTER EXCLUSVE (инв.30 | 214 833.05 | -214 833.05 | 0 |
| 16000000058 | 0 | 01.09.2011 | КРЕСЛО ДЛЯ ОТДЫХА 88*87*90 MASTER EXCLUSVE (инв.30 | 214 833.05 | -214 833.05 | 0 |
| 16000000059 | 0 | 01.09.2011 | КРЕСЛО ДЛЯ ОТДЫХА 88*87*90 MASTER EXCLUSVE (инв.30 | 214 833.05 | -214 833.05 | 0 |
| 16000000060 | 0 | 01.09.2011 | КРЕСЛО ДЛЯ ОТДЫХА 88*87*90 MASTER EXCLUSVE (инв.30 | 229 366.41 | -229 366.41 | 0 |
| 16000000061 | 0 | 01.09.2011 | СТОЛ РАБОЧИЙ С ЗАЩИТНОЙ ПАНЕЛЬЮ LEADER | 65 693.13 | -65 693.13 | 0 |
| 16000000062 | 0 | 01.09.2011 | ШКАФ ВЫСОКИЙ ГАРДЕРОБНЫЙ LEADER ВЕНГЕ 80*44*195 | 71 514.04 | -71 514.04 | 0 |
| 16000000063 | 0 | 01.09.2011 | КРЕСЛО ПОСЕТИТЕЛЯ 90*88*76 КОЖА NICE (инв.309) | 53 543.25 | -53 543.25 | 0 |
| 16000000064 | 0 | 01.09.2011 | КРЕСЛО ПОСЕТИТЕЛЯ 90*88*76 КОЖА NICE (инв.310) | 50 937.29 | -50 937.29 | 0 |
| 16000000065 | 0 | 01.09.2011 | КРЕСЛО ПОСЕТИТЕЛЯ 90*88*76 КОЖА NICE (инв.311) | 50 937.28 | -50 937.28 | 0 |
| 16000000066 | 0 | 01.09.2011 | СТОЛ ДЛЯ ПЕРЕГОВОРОВ 370*120*76 ВЕНГЕ SERENA | 226 946.40 | -226 946.40 | 0 |
| 16000000067 | 0 | 01.09.2011 | ГРЕДЕНЦИЯ НИЗКАЯ ШИРОКАЯ SERENA 126.6*48.5*86 ВЕНГ | 88 319.65 | -88 319.65 | 0 |
| 16000000068 | 0 | 01.09.2011 | ШКАФ ВЫСОКИЙ СО СТЕКЛОМ LEADER ВЕНГЕ 80*44*195 | 69 643.03 | -69 643.03 | 0 |
| 16000000069 | 0 | 16.09.2002 | Сейф Дипломат JH-080E | 21 682.80 | -21 592.80 | 90 |
| 16000000070 | 0 | 15.04.2003 | Сейф TOPAZ BSD-1200 | 31 384.27 | -30 343.01 | 1 041.26 |
| 16000000071 | 0 | 01.07.2002 | Сейф "Дипломат" MO-120 | 29 745.17 | -29 745.17 | 0 |
| 16000000072 | 0 | 31.07.2000 | Сейф "Confident FE-54" | 16 130.40 | -16 130.40 | 0 |
| 16000000077 | 0 | 12.11.2007 | Сейф офисный Aiko ASM-90T EL | 11 847.46 | -8 750.48 | 3 096.98 |
| 16000000078 | 0 | 03.10.2008 | Сейф огнестойкий ESD-106A | 20 249.47 | -14 031.63 | 6 217.84 |
| 16000000079 | 0 | 25.09.2002 | Сейф мебельный двухдверный MB-6/2 | 20 544.63 | -20 544.29 | 0.34 |
| 16000000108 | 0 | 22.04.2011 | СТОЛ СЕКРЕТАРЯ MINOS 130*65*75 | 106 753.39 | -106 753.39 | 0 |
| 16000000109 | 0 | 22.04.2011 | ГРЕДЕНЦИЯ MINOS 130*65*75 1 | 140 597.46 | -140 597.46 | 0 |
| 16000000110 | 0 | 22.04.2011 | ГРЕДЕНЦИЯ MINOS 181X53X81 | 368 843.22 | -368 843.22 | 0 |
| 16000000111 | 0 | 22.04.2011 | КРЕСЛО НА 4-Х НОЖКАХ MINOS 63X61X87СМ 15 | 43 619.49 | -43 619.49 | 0 |
| 16000000112 | 0 | 22.04.2011 | ГРЕДЕНЦИЯ MINOS 130*65*75 2 | 140 597.46 | -140 597.46 | 0 |
| 16000000113 | 0 | 25.05.2011 | СТОЛ 4EVER MANAGER 120X60X73 | 44 874.58 | -44 874.58 | 0 |
| 16000000114 | 0 | 30.03.2011 | СТОЙКА-РЕСЕПШН ФОКС 240X79X102 ВЕНГЕ1 | 51 221.19 | -51 221.19 | 0 |
| 16000000115 | 0 | 30.03.2011 | СТОЙКА-РЕСЕПШН ФОКС 240X79X102 ВЕНГЕ2 | 51 221.18 | -51 221.18 | 0 |
| 16000000116 | 0 | 30.03.2011 | СТОЛ РАБОЧИЙ ZETA 170X80X78 ВЕНГЕ1 | 68 836.44 | -68 836.44 | 0 |

| Основное средство | Субномер | Дата оприходования | Название | ПСт | Аморт/НИт | БСт |
|---|---|---|---|---|---|---|
| 16000000117 | 0 | 30.03.2011 | СТОЛ РАБОЧИЙ ZETA 170X80X78 ВЕНГЕ2 | 68 836.44 | -68 836.44 | 0 |
| 16000000118 | 0 | 30.03.2011 | СТОЛ РАБОЧИЙ ZETA 170X80X78 ВЕНГЕ3 | 68 836.44 | -68 836.44 | 0 |
| 16000000119 | 0 | 30.03.2011 | ГРЕДЕНЦИЯ ZETA 162X40X89 ВЕНГЕ | 42 532.20 | -42 532.20 | 0 |
| 16000000120 | 0 | 30.03.2011 | ШКАФ СО СТЕКЛОМ ZETA 75X44X167 ВЕНГЕ1 | 68 368.64 | -68 368.64 | 0 |
| 16000000121 | 0 | 30.03.2011 | ШКАФ СО СТЕКЛОМ ZETA 75X44X167 ВЕНГЕ2 | 68 368.65 | -68 368.65 | 0 |
| 16000000122 | 0 | 30.03.2011 | ШКАФ СО СТЕКЛОМ ZETA 75X44X167 ВЕНГЕ3 | 68 368.64 | -68 368.64 | 0 |
| 16000000123 | 0 | 30.03.2011 | ШКАФ ДЛЯ ОДЕЖДЫ ZETA 75X44X167 ВЕНГЕ1 | 50 442.38 | -50 442.38 | 0 |
| 16000000124 | 0 | 30.03.2011 | ШКАФ ДЛЯ ОДЕЖДЫ ZETA 75X44X167 ВЕНГЕ2 | 50 442.37 | -50 442.37 | 0 |
| 16000000125 | 0 | 30.03.2011 | ДИВАН ЭММАУС 160X88X80 КОЖА ЧЕРНЫЙ | 52 000.85 | -52 000.85 | 0 |
| 16000000126 | 0 | 30.03.2011 | СТОЛ 4EVER MANAGER 347X347X73 ВЕНГЕ | 144 633.05 | -144 633.05 | 0 |
| 16000000127 | 0 | 30.03.2011 | СТОЙКА-РЕСЕПШН RECEPTION 240X82X103 | 76 188.99 | -76 188.99 | 0 |
| 16000000128 | 0 | 30.03.2011 | СТОЙКА-РЕСЕПШН RECEPTION 240X82X103 1 | 76 188.98 | -76 188.98 | 0 |
| 16000000129 | 0 | 30.03.2011 | СТОЛ РУКОВОДИТЕЛЯ MINOS 349X64X75СМ | 263 482.20 | -263 482.20 | 0 |
| 16000000130 | 0 | 30.03.2011 | БРИФИНГ-ПРИСТАВКА MINOS 140X100X75СМ | 51 162.71 | -51 162.71 | 0 |
| 16000000131 | 0 | 30.03.2011 | СТОЛ ПРИСТАВНОЙ MINOS 150X65X75СМ | 296 061.86 | -296 061.86 | 0 |
| 16000000132 | 0 | 30.03.2011 | СТОЛ ДЛЯ ПЕРЕГОВОРОВ MINOS 340X120X75СМ | 179 883.05 | -179 883.05 | 0 |
| 16000000133 | 0 | 30.03.2011 | СТОЛ ДЛЯ ПЕРЕГОВОРОВ MINOS 550X125X75СМ | 296 408.47 | -296 408.47 | 0 |
| 16000000134 | 0 | 30.03.2011 | ГРЕДЕНЦИЯ MINOS 181X53X81СМ | 223 500.85 | -223 500.85 | 0 |
| 16000000135 | 0 | 30.03.2011 | ШКАФ НИЗКИЙ MINOS 98X45X83СМ 1 | 62 913.56 | -62 913.56 | 0 |
| 16000000136 | 0 | 30.03.2011 | ШКАФ НИЗКИЙ MINOS 98X45X83СМ 2 | 62 913.56 | -62 913.56 | 0 |
| 16000000137 | 0 | 30.03.2011 | ШКАФ ВЫСОКИЙ MINOS 98X45X209СМ 1 | 122 062.71 | -122 062.71 | 0 |
| 16000000138 | 0 | 30.03.2011 | ШКАФ ВЫСОКИЙ MINOS 98X45X209СМ 2 | 122 062.71 | -122 062.71 | 0 |
| 16000000139 | 0 | 30.03.2011 | ШКАФ ДЛЯ ОДЕЖДЫ MINOS 98X45X209СМ 1 | 115 954.24 | -115 954.24 | 0 |
| 16000000140 | 0 | 30.03.2011 | ШКАФ ДЛЯ ОДЕЖДЫ MINOS 98X45X209СМ 2 | 115 954.23 | -115 954.23 | 0 |
| 16000000141 | 0 | 30.03.2011 | КРЕСЛО НА КРЕСТОВИНЕ MINOS 72X64X128СМ 1 | 70 111.87 | -70 111.87 | 0 |
| 16000000142 | 0 | 30.03.2011 | КРЕСЛО НА КРЕСТОВИНЕ MINOS 72X64X128СМ 2 | 70 111.86 | -70 111.86 | 0 |
| 16000000143 | 0 | 30.03.2011 | КРЕСЛО НА 4-Х НОЖКАХ MINOS 63X61X87СМ 1 | 43 619.49 | -43 619.49 | 0 |
| 16000000144 | 0 | 30.03.2011 | КРЕСЛО НА 4-Х НОЖКАХ MINOS 63X61X87СМ 2 | 43 619.49 | -43 619.49 | 0 |
| 16000000145 | 0 | 30.03.2011 | КРЕСЛО НА 4-Х НОЖКАХ MINOS 63X61X87СМ 3 | 43 619.49 | -43 619.49 | 0 |
| 16000000146 | 0 | 30.03.2011 | КРЕСЛО НА 4-Х НОЖКАХ MINOS 63X61X87СМ 4 | 43 619.49 | -43 619.49 | 0 |
| 16000000147 | 0 | 30.03.2011 | КРЕСЛО НА 4-Х НОЖКАХ MINOS 63X61X87СМ 5 | 43 619.49 | -43 619.49 | 0 |
| 16000000148 | 0 | 30.03.2011 | КРЕСЛО НА 4-Х НОЖКАХ MINOS 63X61X87СМ 6 | 43 619.50 | -43 619.50 | 0 |
| 16000000149 | 0 | 30.03.2011 | КРЕСЛО НА 4-Х НОЖКАХ MINOS 63X61X87СМ 7 | 43 619.49 | -43 619.49 | 0 |
| 16000000150 | 0 | 30.03.2011 | КРЕСЛО НА 4-Х НОЖКАХ MINOS 63X61X87СМ 8 | 43 619.50 | -43 619.50 | 0 |
| 16000000151 | 0 | 30.03.2011 | КРЕСЛО НА 4-Х НОЖКАХ MINOS 63X61X87СМ 9 | 43 619.49 | -43 619.49 | 0 |
| 16000000152 | 0 | 30.03.2011 | КРЕСЛО НА 4-Х НОЖКАХ MINOS 63X61X87СМ 10 | 43 619.49 | -43 619.49 | 0 |
| 16000000153 | 0 | 30.03.2011 | КРЕСЛО НА 4-Х НОЖКАХ MINOS 63X61X87СМ 11 | 43 619.49 | -43 619.49 | 0 |
| 16000000154 | 0 | 30.03.2011 | КРЕСЛО НА 4-Х НОЖКАХ MINOS 63X61X87СМ 12 | 43 619.49 | -43 619.49 | 0 |
| 16000000155 | 0 | 30.03.2011 | КРЕСЛО НА 4-Х НОЖКАХ MINOS 63X61X87СМ 13 | 43 619.49 | -43 619.49 | 0 |
| 16000000156 | 0 | 30.03.2011 | КРЕСЛО НА 4-Х НОЖКАХ MINOS 63X61X87СМ 14 | 43 619.49 | -43 619.49 | 0 |
| 16000000157 | 0 | 30.03.2011 | ДИВАН 3-Х МЕСТНЫЙ MINOS 222X83X83СМ 1 | 152 870.34 | -152 870.34 | 0 |
| 16000000158 | 0 | 30.03.2011 | ДИВАН 3-Х МЕСТНЫЙ MINOS 222X83X83СМ 2 | 152 870.34 | -152 870.34 | 0 |

| Основное средство | Субномер | Дата оприходования | Название | ПСт | Аморт/НИт | БСт |
|---|---|---|---|---|---|---|
| 16000000159 | 0 | 30.03.2011 | КРЕСЛО ДЛЯ ОТДЫХА MINOS 93X83X83CM 1 | 111 800.00 | -111 800.00 | 0 |
| 16000000160 | 0 | 30.03.2011 | КРЕСЛО ДЛЯ ОТДЫХА MINOS 93X83X83CM 2 | 111 800.00 | -111 800.00 | 0 |
| 16000000161 | 0 | 30.03.2011 | КРЕСЛО ДЛЯ ОТДЫХА MINOS 93X83X83CM 3 | 111 800.00 | -111 800.00 | 0 |
| 16000000162 | 0 | 30.03.2011 | СТОЛ ЖУРНАЛЬНЫЙ MINOS 120X65X44CM | 53 645.76 | -53 645.76 | 0 |
| 16000000163 | 0 | 01.11.2011 | ШКАФ СЕРВЕРНЫЙ APC AR3140 | 104 955.47 | -104 955.47 | 0 |
| 16000000228 | 0 | 19.01.2018 | Сейф Valberg Гарант 67T EL огне-взломостойкий | 52 625.00 | -12 228.21 | 40 396.79 |
| **Класс ОснСр 16100 ОСОфисМеб** | | | | **13 424 535.22** | **-13 373 692.01** | **50 843.21** |
| **Счет наличия: первоначальная стоимость 106010000 Офисная мебель** | | | | **13 424 535.22** | **-13 373 692.01** | **50 843.21** |
| **Статья баланса 11307 Прочие виды основных средств** | | | | **13 424 535.22** | **-13 373 692.01** | **50 843.21** |
| **Бизнес-сфера** | | | | **107 850 403.34** | **-101 016 111.31** | **6 834 292.03** |
| **БЕ TD01 АО «Торговый дом РЖД»** | | | | **107 850 403.34** | **-101 016 111.31** | **6 834 292.03** |

Главный бухгалтер - начальник Департамента
бухгалтерского и налогового учета

А.А. Филатова

**Расшифровка долгосрочных финансовых вложений по состоянию на 30.09.2022 г. - строка баланса 1170**

**Инвестиции в дочерние, зависимые общества и другие организации**

| № п/п | Наименование актива | Колл. акций, шт. (для ОАО и ЗАО) | Доля в уставном капитале, % | Номинальная стоимость, руб. | Сумма резерва на обесценение, руб. | Балансовая стоимость, руб. |
|---|---|---|---|---|---|---|
| 1 | НПФ "Благосостояние", АО | 4 700 | | 470 000.00 | 0.00 | 470 000.00 |
| 2 | ТПХ. ООО | | 25.0000% | 37 500.00 | 0.00 | 37 500.00 |
| Итого | | | | 507 500.00 | 0.00 | 507 500.00 |

**Займы, предоставленные организациям на срок более 12 месяцев**

| № п/п | Наименование актива | Номинал займа, руб. | Сумма резерва на обесценение, руб. | Балансовая стоимость, руб. | Дата выдачи займа | Дата погашения займа | Процентная ставка, % | Схема погашения основного долга | Схема погашения процентов |
|---|---|---|---|---|---|---|---|---|---|
| | | | | | | | | | |
| Итого | | 0.00 | 0.00 | 0.00 | | | | | |

**Векселя**

| № п/п | Наименование актива | Номинал (сумма) векселя, руб. | Сумма процентов, отраженных на балансе, руб. | Дата выпуска | Дата погашения | Процентная ставка, % | Схема погашения основной суммы |
|---|---|---|---|---|---|---|---|
| 1.<br>2. | | | | | | | |
| Итого | | 0.00 | 0.00 | | | | |

И.о.главного бухгалтера-начальника ДБНУ С.С.Семенова

**Расшифровка прочих внеоборотных активов по состоянию на 30.09.2022 г. - строка баланса 1190**

| № п/п | Название контрагента | Сумма тыс. руб. | Срок погашения |
|---|---|---|---|
| 1. | Аренда помещений | 65591 | 16.12.2023 |
| Итого | | | |

Главный бухгалтер - начальник Департамента бухгалтерского и налогового учета

А.А. Филатова

**Данные о структуре запасов - строка баланса 1210**

| № п/п | Наименование показателей | Значение показателя | |
|---|---|---|---|
| | | 31.12.2021 | 30.09.2022 г. |
| 1. | **Стоимость запасов на конец отчетного периода, тыс. руб.** | **35 898** | **33 587** |
| | - сырье и материалы | 1 888 | 2 077 |
| | - топливо | 2 | 5 |
| | - прочие материалы | 375 | 12 |
| | - затраты в незавершенном производстве | | |
| | - готовая продукция | 12 993 | |
| | - расходы будущих периодов | 21 487 | |
| 2. | **Стоимость неликвидных запасов, тыс. руб.** | **847** | **847** |

Главный бухгалтер - начальник Департамента
бухгалтерского и налогового учета

А.А. Филатова

## Расшифровка дебиторской задолженности по состоянию на 30.09.2022

| № п/п | Наименование дебитора | ИНН | Сумма задолженности, руб. | Дата возникновения задолженности | Дата погашения либо срок оплаты согласно договору | Причина возникновения задолженности | Характеристика задолженности (безнадежная, просроченная, текущая) | Вероятность возврата | Вероятный срок погашения задолженности |
|---|---|---|---|---|---|---|---|---|---|
| *Дебиторская задолженность всего 7 457 994 757,29 руб.* | | | | | | | | | |
| Авансы выданные всего 1 811 248 477,80 руб., в том числе: | | | | | | | | | |
| 1 | АДАЛСА ИНВЕСТМЕНТС ЛИМИТЕД, КОО | 9909452554 | 9 814 178,33 | | | авансы выданные | текущая | | 2022 - 2023 |
| 2 | АКРА, АО | 9705055855 | 347 605,48 | | | авансы выданные | текущая | | 2022 - 2023 |
| 3 | Актион-пресс, ООО | 7702272022 | 57 782,47 | | | авансы выданные | текущая | | 2022 - 2023 |
| 4 | Алтайвагон, АО | 2208000010 | 1 281 028 317,24 | | | авансы выданные | текущая | | 2022 - 2023 |
| 5 | Барабанова Лариса Валентиновна | 772316990094 | 5 440,00 | | | авансы выданные | текущая | | 2022 - 2023 |
| 6 | ГВЦ ОАО "РЖД" | 7708503727 | 105 052,80 | | | авансы выданные | текущая | | 2022 - 2023 |
| 7 | Горьковская дирекция инфраструктуры (ГОРЬК ДИ) | 7708503727 | 29 160,00 | | | авансы выданные | текущая | | 2022 - 2023 |
| 8 | ЕВРАЗ ТК, ООО | 7707310955 | 715 847,88 | | | авансы выданные | текущая | | 2022 - 2023 |
| 9 | ИНТЕРФАКС, АО | 7710137066 | 34 995,40 | | | авансы выданные | текущая | | 2022 - 2023 |
| 10 | ИПТСУ, АНО ДПО | 7723390027 | 40 000,00 | | | авансы выданные | текущая | | 2022 - 2023 |
| 11 | ИС ПРОМЫШЛЕННЫЕ ГРУЗЫ, ООО | 7743363021 | 46 250,10 | | | авансы выданные | текущая | | 2022 - 2023 |
| 12 | Мегасофт, ООО | 5008007310 | 38 500,00 | | | авансы выданные | текущая | | 2022 - 2023 |
| 13 | МЕДВЕЖЬЯ ГОРА, АО | 2348000243 | 5,24 | | | авансы выданные | текущая | | 2022 - 2023 |
| 14 | Московская дирекция инфраструктуры | 7708503727 | 45 077,76 | | | авансы выданные | текущая | | 2022 - 2023 |
| 15 | МТС, ПАО | 7740000076 | 752,10 | | | авансы выданные | текущая | | 2022 - 2023 |
| 16 | НТО ЦЕНТР УТИЛИЗАЦИИ ОРГТЕХНИКИ И ОБОРУДОВАНИЯ | 5074112357 | 7 000,00 | | | авансы выданные | текущая | | 2022 - 2023 |
| 17 | ОлимпПлюс, ООО | 2312153550 | 54 000,00 | | | авансы выданные | текущая | | 2022 - 2023 |
| 18 | ПАО «МОСКОВСКИЙ КРЕДИТНЫЙ БАНК» | 7734202860 | 9 488,08 | | | авансы выданные | текущая | | 2022 - 2023 |
| 19 | Почта России, АО | 7724490000 | 8 085,60 | | | авансы выданные | текущая | | 2022 - 2023 |
| 20 | Приволжская дир.по энергообеспечени | 7708503727 | 81 633,60 | | | авансы выданные | текущая | | 2022 - 2023 |
| 21 | РЖД, ОАО | 7708503727 | 8 991 377,23 | | | авансы выданные | текущая | | 2022 - 2023 |
| 22 | РН-КАРТ, ООО | 7743529527 | 101 244,95 | | | авансы выданные | текущая | | 2022 - 2023 |
| 23 | СКБ Контур, АО ПФ | 6663003127 | 18 000,00 | | | авансы выданные | текущая | | 2022 - 2023 |
| 24 | СТАТУС, АО | 7707179242 | 3,00 | | | авансы выданные | текущая | | 2022 - 2023 |
| 25 | ТД ЕПК, ООО | 7725136315 | 1 152 000,00 | | | авансы выданные | текущая | | 2022 - 2023 |
| 26 | Трансмаш, АО | 6449025820 | 436 968 000,00 | | | авансы выданные | текущая | | 2022 - 2023 |
| 27 | ФГК, АО | 6659209750 | 50 025 787,20 | | | авансы выданные | текущая | | 2022 - 2023 |
| 28 | ФК ЛОКОМОТИВ, АО | 7718200111 | 3 000 000,00 | | | авансы выданные | текущая | | 2022 - 2023 |
| 29 | ФПК, АО | 7708709686 | 60 088,00 | | | авансы выданные | текущая | | 2022 - 2023 |
| 30 | Хадхантер, ООО | 7718620740 | 240 441,38 | | | авансы выданные | текущая | | 2022 - 2023 |
| 31 | Центральная дирекция закупок и снабжени | 7708503727 | 557 774,56 | | | авансы выданные | текущая | | 2022 - 2023 |
| 32 | Центральная дирекция по ремонту пути | 7708503727 | 17 325 370,16 | | | авансы выданные | текущая | | 2022 - 2023 |
| 33 | ЦУТК структурное подразделение ЦСС | 7708503727 | 5 400,00 | | | авансы выданные | текущая | | 2022 - 2023 |
| 34 | Что делать Квалификация, ООО | 7714349600 | 113 420,00 | | | авансы выданные | текущая | | 2022 - 2023 |
| 35 | ЭЛТЕЗА,ОАО | 7716523950 | 111 399,24 | | | авансы выданные | текущая | | 2022 - 2023 |
| 36 | Юридический институт М-Логос, АНО | 7704508347 | 109 000,00 | | | авансы выданные | текущая | | 2022 - 2023 |
| Расчеты по агентским договорам всего 5 207 768 091,36руб., в том числе: | | | | | | | | | |
| 37 | БЭТ, АО | 7708669867 | 493 232 606,68 | | 4 кв. 2022 - 1 кв. 2023 | | текущая | | 4 кв. 2022 - 1 кв. 2023 |

| | | | | | | | | |
|---|---|---|---|---|---|---|---|---|
| 38 | Вагонреммаш, АО | 7722648033 | 55 977 087,40 | | 4 кв. 2022 - 1 кв. 2023 | | текущая | 4 кв. 2022 - 1 кв. 2023 |
| 39 | Верещагинский ПРМЗ Ремпутьмаш, АО | 5933003898 | 19 450,00 | | 4 кв. 2022 - 1 кв. 2023 | | текущая | 4 кв. 2022 - 1 кв. 2023 |
| 40 | ВНИИЖТ, АО | 7717596862 | 11 287 484,38 | | 4 кв. 2022 - 1 кв. 2023 | | текущая | 4 кв. 2022 - 1 кв. 2023 |
| 41 | ВРК-1, АО | 7708737490 | 1 509 500 265,93 | | 4 кв. 2022 - 1 кв. 2023 | | текущая | 4 кв. 2022 - 1 кв. 2023 |
| 42 | ВРК-2, АО | 7708737517 | -23 322,26 | | 4 кв. 2022 - 1 кв. 2023 | | текущая | 4 кв. 2022 - 1 кв. 2023 |
| 43 | Ишимский механический завод, АО | 7205019630 | 24 434 387,37 | | 4 кв. 2022 - 1 кв. 2023 | | текущая | 4 кв. 2022 - 1 кв. 2023 |
| 44 | Милорем, АО МЛРЗ | 6827020780 | 1 212 883,20 | | 4 кв. 2022 - 1 кв. 2023 | | текущая | 4 кв. 2022 - 1 кв. 2023 |
| 45 | Московский ЛРЗ, АО | 7720579828 | 23 422 522,02 | | 4 кв. 2022 - 1 кв. 2023 | | текущая | 4 кв. 2022 - 1 кв. 2023 |
| 46 | НВК, ООО | 7705845722 | 78 330 911,51 | | 4 кв. 2022 - 1 кв. 2023 | | текущая | 4 кв. 2022 - 1 кв. 2023 |
| 47 | НИИАС, АО | 7709752846 | 1 357 215,19 | | 4 кв. 2022 - 1 кв. 2023 | | текущая | 4 кв. 2022 - 1 кв. 2023 |
| 48 | ОМК Стальной путь, АО | 7708737500 | 48 983 332,26 | | 4 кв. 2022 - 1 кв. 2023 | | текущая | 4 кв. 2022 - 1 кв. 2023 |
| 49 | Оренбургский ПРМЗ "Ремпутьмаш", АО | 5611034972 | 893 426,80 | | 4 кв. 2022 - 1 кв. 2023 | | текущая | 4 кв. 2022 - 1 кв. 2023 |
| 50 | Рефсервис, АО | 7708590286 | 448 360,00 | | 4 кв. 2022 - 1 кв. 2023 | | текущая | 4 кв. 2022 - 1 кв. 2023 |
| 51 | РЖДстрой, АО | 7708587206 | 1 408 597 209,96 | | 4 кв. 2022 - 1 кв. 2023 | | текущая | 4 кв. 2022 - 1 кв. 2023 |
| 52 | СЗППК, АО | 7839330845 | 14 252 354,04 | | 4 кв. 2022 - 1 кв. 2023 | | текущая | 4 кв. 2022 - 1 кв. 2023 |
| 53 | СТМ-СЕРВИС, ООО | 6672337623 | 36 484 323,16 | | 4 кв. 2022 - 1 кв. 2023 | | текущая | 4 кв. 2022 - 1 кв. 2023 |
| 54 | ТВС, АО | 7708670340 | 481 389 792,26 | | 4 кв. 2022 - 1 кв. 2023 | | текущая | 4 кв. 2022 - 1 кв. 2023 |
| 55 | Торговый дом ТМХ, АО | 7713535570 | 508 276 808,71 | | 4 кв. 2022 - 1 кв. 2023 | | текущая | 4 кв. 2022 - 1 кв. 2023 |
| 56 | ФГК, АО | 6659209750 | 491 065 129,44 | | 4 кв. 2022 - 1 кв. 2023 | | текущая | 4 кв. 2022 - 1 кв. 2023 |
| 57 | ЭКСПРЕСС-ПРИГОРОД, АО | 5407193789 | 10 841 760,00 | | 4 кв. 2022 - 1 кв. 2023 | | текущая | 4 кв. 2022 - 1 кв. 2023 |
| 58 | Ярославский ВРЗ Ремпутьмаш, АО | 7603030907 | 7 784 103,31 | | 4 кв. 2022 - 1 кв. 2023 | | текущая | 4 кв. 2022 - 1 кв. 2023 |
| | **Расчеты с покупателями и заказчиками всего 119 571 793,31 руб., в том числе:** | | | | | | | |
| 60 | Алтай-Пригород, АО | 2221055435 | 65 800,66 | | 4 кв. 2022 - 1 кв. 2023 | | текущая | 4 кв. 2022 - 1 кв. 2023 |
| 61 | АО «РПМ» | 4029032450 | 63 872,28 | | 4 кв. 2022 - 1 кв. 2023 | | текущая | 4 кв. 2022 - 1 кв. 2023 |
| 62 | БЭТ, АО | 7708669867 | 3 602 134,82 | | 4 кв. 2022 - 1 кв. 2023 | | текущая | 4 кв. 2022 - 1 кв. 2023 |
| 63 | Вагонреммаш, АО | 7722648033 | 665 624,54 | | 4 кв. 2022 - 1 кв. 2023 | | текущая | 4 кв. 2022 - 1 кв. 2023 |
| 64 | Верещагинский ПРМЗ Ремпутьмаш, АО | 5933003898 | 37 256,25 | | 4 кв. 2022 - 1 кв. 2023 | | текущая | 4 кв. 2022 - 1 кв. 2023 |
| 65 | ВНИИЖТ, АО | 7717596862 | 298 653,63 | | 4 кв. 2022 - 1 кв. 2023 | | текущая | 4 кв. 2022 - 1 кв. 2023 |
| 66 | ВРК-1, АО | 7708737490 | 25 820 900,62 | | 4 кв. 2022 - 1 кв. 2023 | | текущая | 4 кв. 2022 - 1 кв. 2023 |
| 67 | ВРК-2, АО | 7708737517 | -304 145,49 | | 4 кв. 2022 - 1 кв. 2023 | | текущая | 4 кв. 2022 - 1 кв. 2023 |
| 68 | ЗППК, АО | 7536123166 | 17 267,99 | | 4 кв. 2022 - 1 кв. 2023 | | текущая | 4 кв. 2022 - 1 кв. 2023 |
| 69 | Ишимский механический завод, АО | 7205019630 | 185 946,11 | | 4 кв. 2022 - 1 кв. 2023 | | текущая | 4 кв. 2022 - 1 кв. 2023 |
| 70 | Красноярский ЭВРЗ, АО | 2460083169 | 8 781 103,61 | | 4 кв. 2022 - 1 кв. 2023 | | текущая | 4 кв. 2022 - 1 кв. 2023 |
| 71 | Краспригород, АО | 2460069630 | 12 568,59 | | 4 кв. 2022 - 1 кв. 2023 | | текущая | 4 кв. 2022 - 1 кв. 2023 |
| 72 | Московский ЛРЗ, АО | 7720579828 | 209 387,11 | | 4 кв. 2022 - 1 кв. 2023 | | текущая | 4 кв. 2022 - 1 кв. 2023 |
| 73 | МТ ППК, АО | 6950104591 | -743 316,79 | | 4 кв. 2022 - 1 кв. 2023 | | текущая | 4 кв. 2022 - 1 кв. 2023 |
| 74 | НВК, ООО | 7705845722 | 3 314 374,69 | | 4 кв. 2022 - 1 кв. 2023 | | текущая | 4 кв. 2022 - 1 кв. 2023 |
| 75 | НИИАС, АО | 7709752846 | 279 588,47 | | 4 кв. 2022 - 1 кв. 2023 | | текущая | 4 кв. 2022 - 1 кв. 2023 |
| 76 | ОМК Стальной путь, АО | 7708737500 | 191 886,77 | | 4 кв. 2022 - 1 кв. 2023 | | текущая | 4 кв. 2022 - 1 кв. 2023 |

| | | | | | | | | |
|---|---|---|---|---|---|---|---|---|
| 77 | Омск-пригород, АО | 5505034152 | 60 383,49 | | 4 кв. 2022 - 1 кв. 2023 | | текущая | 4 кв. 2022 - 1 кв. 2023 |
| 78 | Оренбургский ПРМЗ "Ремпутьмаш", АО | 5611034972 | 65 198,56 | | 4 кв. 2022 - 1 кв. 2023 | | текущая | 4 кв. 2022 - 1 кв. 2023 |
| 79 | Пассажирская компания Сахалин, АО | 6501243453 | 238 744,45 | | 4 кв. 2022 - 1 кв. 2023 | | текущая | 4 кв. 2022 - 1 кв. 2023 |
| 80 | ППК,АО | 5903095549 | 66 005,23 | | 4 кв. 2022 - 1 кв. 2023 | | текущая | 4 кв. 2022 - 1 кв. 2023 |
| 82 | Рефсервис, АО | 7708590286 | 1 055 160,00 | | 4 кв. 2022 - 1 кв. 2023 | | текущая | 4 кв. 2022 - 1 кв. 2023 |
| 83 | РЖДстрой, АО | 7708587205 | 19 515 183,58 | | 4 кв. 2022 - 1 кв. 2023 | | текущая | 4 кв. 2022 - 1 кв. 2023 |
| 84 | Свердловская пригородная компания , АО | 6659122795 | 678 230,04 | | 4 кв. 2022 - 1 кв. 2023 | | текущая | 4 кв. 2022 - 1 кв. 2023 |
| 85 | СЗППК, АО | 7839330845 | 701 157,56 | | 4 кв. 2022 - 1 кв. 2023 | | текущая | 4 кв. 2022 - 1 кв. 2023 |
| 86 | СКППК, АО | 6162051289 | 374 287,59 | | 4 кв. 2022 - 1 кв. 2023 | | текущая | 4 кв. 2022 - 1 кв. 2023 |
| 87 | СПЕЦ СТРОЙ ПУТЬ, ООО | 6449087880 | 42 394,08 | | 4 кв. 2022 - 1 кв. 2023 | | текущая | 4 кв. 2022 - 1 кв. 2023 |
| 88 | СППК, АО | 7604192971 | 314 500,78 | | 4 кв. 2022 - 1 кв. 2023 | | текущая | 4 кв. 2022 - 1 кв. 2023 |
| 89 | СТМ-СЕРВИС, ООО | 6672337623 | 823 109,83 | | 4 кв. 2022 - 1 кв. 2023 | | текущая | 4 кв. 2022 - 1 кв. 2023 |
| 90 | ТВС, АО | 7708670340 | 10 951 681,98 | | 4 кв. 2022 - 1 кв. 2023 | | текущая | 4 кв. 2022 - 1 кв. 2023 |
| 91 | Торговый дом ТМХ, АО | 7713535570 | 4 853 620,55 | | 4 кв. 2022 - 1 кв. 2023 | | текущая | 4 кв. 2022 - 1 кв. 2023 |
| 92 | ТПЭЛ, ООО | 5030091861 | 172,09 | | 4 кв. 2022 - 1 кв. 2023 | | текущая | 4 кв. 2022 - 1 кв. 2023 |
| 93 | ТрансРесурс, ООО | 7701097346 | 21 775 042,41 | | 4 кв. 2022 - 1 кв. 2023 | | текущая | 4 кв. 2022 - 1 кв. 2023 |
| 94 | ФГК, АО | 6659209750 | 13 101 091,18 | | 4 кв. 2022 - 1 кв. 2023 | | текущая | 4 кв. 2022 - 1 кв. 2023 |
| 95 | Черноземье ППК, АО | 3664108409 | 205 649,26 | | 4 кв. 2022 - 1 кв. 2023 | | текущая | 4 кв. 2022 - 1 кв. 2023 |
| 96 | Экспресс Приморья, АО | 2538092524 | 57 066,76 | | 4 кв. 2022 - 1 кв. 2023 | | текущая | 4 кв. 2022 - 1 кв. 2023 |
| 97 | ЭКСПРЕСС-ПРИГОРОД, АО | 5407193789 | 256 483,14 | | 4 кв. 2022 - 1 кв. 2023 | | текущая | 4 кв. 2022 - 1 кв. 2023 |
| 98 | Южно-Кавказская железная дорога, ЗАО | 448268 | 951 323,40 | | 4 кв. 2022 - 1 кв. 2023 | | текущая | 4 кв. 2022 - 1 кв. 2023 |
| 99 | Ярославский ВРЗ Ремпутьмаш, АО | 7603030907 | 986 403,39 | | 4 кв. 2022 - 1 кв. 2023 | | текущая | 4 кв. 2022 - 1 кв. 2023 |
| | **Расчеты по претензиям, всего 53 624 449,66 руб., в том числе:** | | | | | | | |
| 100 | АО «РПМ» | 4029032450 | 1 443 289,53 | | 2022 - 2023 | | текущая | 2022 - 2023 |
| 101 | Верещагинский ПРМЗ Ремпутьмаш, АО | 5933003898 | 493 636,76 | | 2022 - 2023 | | текущая | 2022 - 2023 |
| 102 | ВРК-1, АО | 7708737490 | 12 923 362,39 | | 2022 - 2023 | | текущая | 2022 - 2023 |
| 103 | ВРК-2, АО | 7708737517 | 17 991 564,59 | | 2022 - 2023 | | текущая | 2022 - 2023 |
| 104 | Гвон, ГК, ООО | 5260389910 | 208 555,00 | | 2022 - 2023 | | текущая | 2022 - 2023 |
| 105 | КомплексТранс, ООО | 6658387037 | 2 617 806,70 | | 2022 - 2023 | | текущая | 2022 - 2023 |
| 106 | Красноярский ЭВРЗ, АО | 2460083169 | 9 987 269,13 | | 2022 - 2023 | | текущая | 2022 - 2023 |
| 107 | РЖДстрой, АО | 7708587205 | 131 777,94 | | 2022 - 2023 | | текущая | 2022 - 2023 |
| 108 | Свердловский ПРМЗ Ремпутьмаш, АО | 6659128074 | 880 502,78 | | 2022 - 2023 | | текущая | 2022 - 2023 |
| 109 | СМТ 77, ООО | 7604359437 | 121 590,48 | | 2022 - 2023 | | текущая | 2022 - 2023 |
| 110 | ТД "Авантаж", ООО | 2317054947 | 1 094 413,15 | | 2022 - 2023 | | текущая | 2022 - 2023 |
| 111 | ТМХ-Локомотивы, АО | 7705507152 | 5 238 984,83 | | 2022 - 2023 | | текущая | 2022 - 2023 |
| 112 | ФПК, АО | 7708709686 | 42 013,44 | | 2022 - 2023 | | текущая | 2022 - 2023 |
| 113 | Ярославский ВРЗ Ремпутьмаш, АО | 7603030907 | 449 682,94 | | 2022 - 2023 | | текущая | 2022 - 2023 |
| | **Расчеты по налогам всего 125 845 592,08 руб., в том числе:** | | | | | | | |
| 115 | Расчет по налогу на доходы физических лиц (пени) | | 168,16 | | 2022 - 2023 | | текущая | 2022 - 2023 |
| 116 | Расчет по налогу на доходы физических лиц (штрафы) | | 0,20 | | 2022 - 2023 | | текущая | 2022 - 2023 |
| 117 | Расчеты по уплате НДС (пени) | | 98 915,73 | | 2022 - 2023 | | текущая | 2022 - 2023 |
| 118 | Расчеты по НДС (переплаченному) | | 23 142 206,43 | | 2022 - 2023 | | текущая | 2022 - 2023 |
| 119 | Расчеты по налогу на прибыль ФБ | | 12 183 992,86 | | 2022 - 2023 | | текущая | 2022 - 2023 |

| | | | | | | | | | |
|---|---|---|---|---|---|---|---|---|---|
| 120 | Расчеты по налогу на прибыль террит.бюджет | | 35 205 981,00 | | 2022 - 2023 | | текущая | | 2022 - 2023 |
| 121 | Налог на прибыль пени в террит.бюджет | | 1 262,77 | | 2022 - 2023 | | текущая | | 2022 - 2023 |
| 122 | Налог на прибыль штрафы в террит.бюджет | | 192,00 | | 2022 - 2023 | | текущая | | 2022 - 2023 |
| 123 | Аванс по налогу на прибыль ФБ | | 3 732 083,14 | | 2022 - 2023 | | текущая | | 2022 - 2023 |
| 124 | Аванс по налогу на прибыль террит. бюджет | | 49 536 648,24 | | 2022 - 2023 | | текущая | | 2022 - 2023 |
| 125 | Расчет по налогу на имущество | | 50 071,80 | | 2022 - 2023 | | текущая | | 2022 - 2023 |
| 126 | Расчет по траспортному налогу | | 92 069,00 | | 2022 - 2023 | | текущая | | 2022 - 2023 |
| 127 | Начисленный НДС от реализации | | 1 802 000,75 | | 2022 - 2023 | | текущая | | 2022 - 2023 |
| | **Расчеты с внебюджетными фондами, всего 9 132,55 руб., в том числе:** | | | | | | | | |
| 128 | Расчеты с пенсионным фондом - страхов. частьПн | | 652,14 | | 4 кв. 2022 - 1 кв. 2023 | | текущая | | 4 кв. 2022 - 1 кв. 2023 |
| 129 | Расчеты с Пенс. фондом - накопит. часть (возмещ.) | | 8 480,41 | | 4 кв. 2022 - 1 кв. 2023 | | текущая | | 4 кв. 2022 - 1 кв. 2023 |
| | **Прочие расчеты с разными дебиторами, всего 19 177 220,53 руб., в том числе:** | | | | | | | | |
| 130 | ПКУ Центр занятости населения города Москвы | 7729401652 | -70 524,00 | | 2022 - 2023 | | текущая | | 2022 - 2023 |
| 131 | ИФНС № 13 по г. Москве | 7713034630 | 6 000,00 | | 2022 - 2023 | | текущая | | 2022 - 2023 |
| 132 | ИФНС № 26 по г. Москве | 7726062105 | 1 958 815,69 | | 2022 - 2023 | | текущая | | 2022 - 2023 |
| 133 | ИФНС по Кировскому району г. Екатеринбурга | 6660010006 | 9 633,00 | | 2022 - 2023 | | текущая | | 2022 - 2023 |
| 134 | ИФНС России № 7 по г.Москве | 7707081688 | 12 000,00 | | 2022 - 2023 | | текущая | | 2022 - 2023 |
| 135 | Кемеровская таможня | 4205009474 | 5 164,13 | | 2022 - 2023 | | текущая | | 2022 - 2023 |
| 136 | Красноярская таможня | 2460001790 | 2 000,00 | | 2022 - 2023 | | текущая | | 2022 - 2023 |
| 138 | ОСП по Юго-восточному АО УФССП Росс | 7704270863 | 28 051,00 | | 2022 - 2023 | | текущая | | 2022 - 2023 |
| 139 | ПО ПЕРМСКОМУ КРАЮ МЕЖРАЙОННАЯ ИФНС РОССИИ № | 8107004281 | 64 197,00 | | 2022 - 2023 | | текущая | | 2022 - 2023 |
| 141 | РЖД Тур, ООО | 7709624788 | 5 039 027,40 | | 2022 - 2023 | | текущая | | 2022 - 2023 |
| 143 | Саранский ВРЗ, ОАО | 1328904739 | 271 865,21 | | 2022 - 2023 | | текущая | | 2022 - 2023 |
| 144 | Сбербанк России, ПАО | 7707083893 | 8 000,00 | | 2022 - 2023 | | текущая | | 2022 - 2023 |
| 145 | Северо-Осетинская таможня | 1503011586 | 25 602,81 | | 2022 - 2023 | | текущая | | 2022 - 2023 |
| 146 | УГИБДД ГУВД по г. Москве | 7707089101 | -2 500,00 | | 2022 - 2023 | | текущая | | 2022 - 2023 |
| 147 | Улан-Баторская железная дорога, АО | | 6 759 360,85 | | 2022 - 2023 | | текущая | | 2022 - 2023 |
| 148 | Уссурийская таможня | 2511008765 | 750,00 | | 2022 - 2023 | | текущая | | 2022 - 2023 |
| 149 | Федеральная таможенная служба | 7730176610 | 3 765 598,10 | | 2022 - 2023 | | текущая | | 2022 - 2023 |
| 150 | ЦЕНТРАЛЬНАЯ ЭНЕРГЕТИЧЕСКАЯ ТАМОЖНЯ | 7708011130 | 163 946,75 | | 2022 - 2023 | | текущая | | 2022 - 2023 |
| 151 | Расчеты по страхованию | | 1 130 232,59 | | 2022 - 2023 | | текущая | | 2022 - 2023 |
| | **Расчеты по финансовым договорам всего 120 750 000,00 руб., в том числе:** | | | | | | | | |
| 152 | РасонКонТранс | | 120 750 000,00 | | согласно условиям договора | | текущая | | |
| | **ИТОГО дебиторская задолженность** | | **7 457 994 757,29** | | | | | | |

И.о. главного бухгалтера С.С.Семенова

**Расшифровка краткосрочных финансовых вложений по состоянию на 30.09.2022 г. - строка баланса 1240**

**Займы, предоставленные организациям на срок менее 12 месяцев**

| № п/п | Наименование актива | Номинал займа, руб. | Сумма резерва на обесценение, руб. | Балансовая стоимость, руб. | Дата выдачи займа | Дата погашения займа | Процентная ставка, % | Схема погашения основного долга | Схема погашения процентов |
|---|---|---|---|---|---|---|---|---|---|
| | нет | | | | | | | | |
| Итого | | 0.00 | 0.00 | 0.00 | | | | | |

**Депозиты**

| № п/п | Наименование актива | Номинал депозита, руб. | Сумма процентов, отраженных в ОФР (справочно), руб. | Дата открытия депозита | Дата закрытия депозита | Процентная ставка, % | Схема погашения основной суммы | Схема погашения процентов |
|---|---|---|---|---|---|---|---|---|
| 1. | нет | | | | | | | |
| 2. | | | | | | | | |
| Итого | | 0.00 | 0.00 | | | | | |

**Векселя**

| № п/п | Наименование актива | Номинал (сумма) векселя, руб. | Сумма процентов, отраженных в ОФР (справочно), руб. | Дата выпуска | Дата погашения | Процентная ставка, % | Схема погашения основной суммы | Схема погашения процентов |
|---|---|---|---|---|---|---|---|---|
| 1. | нет | | | | | | | |
| 2. | | | | | | | | |
| Итого | | 0.00 | 0.00 | | | | | |

И.о.главного бухгалтера-начальника ДБНУ С.С.Семенова

**Расшифровка прочих оборотных активов по состоянию на 30.09.2022 г. - строка баланса 1260**

| № п/п | Название контрагента | Сумма тыс. руб. | Срок погашения |
|---|---|---|---|
| | НДС с авансов полученных | 3078.00 | |
| | | | |
| Итого | | 3078.00 | |

Главный бухгалтер - начальник Департамента бухгалтерского и налогового учета

А.А. Филатова

**Расшифровка кредиторской задолженности по состоянию на 30.09.2022**

руб.

| № п/п | Наименование кредитора | ИНН | Сумма задолженности, руб. | Дата возникновения задолженности | Дата погашения либо срок оплаты согласно договору | Причина возникновения задолженности | Характеристика задолженности (безнадежная, просроченная, текущая) |
|---|---|---|---|---|---|---|---|
| | *Кредиторская задолженность, всего 6 779 823 386,92 руб., в том числе:* | | | | | | |
| | Авансы полученные 1 753 959 810,49 руб., в том числе: | | | | | | |
| 1 | БАМСТРОЙТЕХНОЛОГИИ, ООО | 7713792464 | 42 289,63 | | 2022 - 2023 | авансы полученные | текущая |
| 2 | ВРК-1, АО | 7708737490 | 710 078,48 | | 2022 - 2023 | авансы полученные | текущая |
| 3 | ВРК-2, АО | 7708737517 | 0,03 | | 2022 - 2023 | авансы полученные | текущая |
| 4 | ЖЕЛДОРСНАБЖЕНИЕ, ООО | 9731041312 | 255 147,11 | | 2022 - 2023 | авансы полученные | текущая |
| 5 | Иванов Андрей Анатольевич, ИП | 780242756847 | 681 454,87 | | 2022 - 2023 | авансы полученные | текущая |
| 6 | ПРОМТРАНС-АВТО, ООО | 5903995660 | 179 538,93 | | 2022 - 2023 | авансы полученные | текущая |
| 7 | РЖД Логистика, АО | 7708730092 | 3 668 125,03 | | 2022 - 2023 | авансы полученные | текущая |
| 8 | РЖДстрой, АО | 7708587205 | 2 488 072,16 | | 2022 - 2023 | авансы полученные | текущая |
| 9 | Синкевич Станислав Анатольевич, ИП | 780526560968 | 275 566,90 | | 2022 - 2023 | авансы полученные | текущая |
| 10 | СПЕЦ СТРОЙ ПУТЬ, ООО | 6449087880 | 1 365 600,85 | | 2022 - 2023 | авансы полученные | текущая |
| 11 | СТРОЙТОРГНОВОСИБИРСК, ООО | 5406594040 | 157 248,00 | | 2022 - 2023 | авансы полученные | текущая |
| 12 | ТрансЛом, ООО | 4345217731 | 1 452 331,36 | | 2022 - 2023 | авансы полученные | текущая |
| 13 | ТрансМагистральСтрой, ООО | 326007555 | 9 750 000,00 | | 2022 - 2023 | авансы полученные | текущая |
| 14 | ТС-ДЕМОНТАЖ, ООО | 9718025625 | 3 518 136,00 | | 2022 - 2023 | авансы полученные | текущая |
| 15 | Улан-Баторская железная дорога, АО | | 393 493,23 | | 2022 - 2023 | авансы полученные | текущая |
| 16 | УШМУН, ООО | 2728000225 | 90 000,00 | | 2022 - 2023 | авансы полученные | текущая |
| 17 | ФГК, АО | 6659209750 | 1 725 709 382,04 | | 2022 - 2023 | авансы полученные | текущая |
| 18 | ЭЛИТ СТРОЙ, ООО | 7723487251 | 47 587,18 | | 2022 - 2023 | авансы полученные | текущая |
| 19 | Южно-Кавказская железная дорога, ЗАО | 00448268 | 590 445,45 | | 2022 - 2023 | авансы полученные | текущая |
| 20 | Ярославский ВРЗ Ремпутьмаш, АО | 7603030907 | 2 585 313,24 | | 2022 - 2023 | авансы полученные | текущая |
| | Поставщики и подрядчики 40 020 500,71 руб., в том числе: | | | | | | |
| 22 | 101 письмо.ру, ООО | 7708607243 | 40 040,00 | | 4 кв. 2022 - 1 кв. 2023 | расчеты с поставщиками и подрядчиками | текущая |
| 23 | АДАЛСА ИНВЕСТМЕНТС ЛИМИТЕД, КОО | 9909452554 | 407 567,58 | | 4 кв. 2022 - 1 кв. 2023 | расчеты с поставщиками и подрядчиками | текущая |
| 24 | АЛЬЯНС-ПРО, ООО | 4826123331 | 10 090,42 | | 4 кв. 2022 - 1 кв. 2023 | расчеты с поставщиками и подрядчиками | текущая |
| 25 | ГДЕ, ООО | 2466159424 | 41 440,24 | | 4 кв. 2022 - 1 кв. 2023 | расчеты с поставщиками и подрядчиками | текущая |
| 26 | ДЕЛИС АРХИВ, ООО | 7718709131 | 40 168,80 | | 4 кв. 2022 - 1 кв. 2023 | расчеты с поставщиками и подрядчиками | текущая |
| 27 | ДЕПО, ООО НИК | 9721156924 | 57 843,41 | | 4 кв. 2022 - 1 кв. 2023 | расчеты с поставщиками и подрядчиками | текущая |
| 28 | ДИ-КОМПЛЕКТ, ООО | 7709926080 | 479 330,92 | | 4 кв. 2022 - 1 кв. 2023 | расчеты с поставщиками и подрядчиками | текущая |
| 29 | ДИДЖИТАЛ ДИЗАЙН ИТ, ООО | 7801621757 | 41 666,66 | | 4 кв. 2022 - 1 кв. 2023 | расчеты с поставщиками и подрядчиками | текущая |
| 30 | Завод опытного машиностроения, ООО | 7604077471 | 30 370,01 | | 4 кв. 2022 - 1 кв. 2023 | расчеты с поставщиками и подрядчиками | текущая |
| 31 | ИнтелИнфо, ООО | 7733693158 | 7 600,00 | | 4 кв. 2022 - 1 кв. 2023 | расчеты с поставщиками и подрядчиками | текущая |
| 32 | Каскад - РСП, ЧОП, ООО | 7730156540 | 126 500,00 | | 4 кв. 2022 - 1 кв. 2023 | расчеты с поставщиками и подрядчиками | текущая |
| 34 | Корпорация МСП, АО | 7750005919 | 38 874,00 | | 4 кв. 2022 - 1 кв. 2023 | расчеты с поставщиками и подрядчиками | текущая |
| 35 | Магистраль, ООО НПО | 7813437618 | 200 222,52 | | 4 кв. 2022 - 1 кв. 2023 | расчеты с поставщиками и подрядчиками | текущая |
| 36 | МЕГАГРУПП, ООО | 7728420042 | 299 900,58 | | 4 кв. 2022 - 1 кв. 2023 | расчеты с поставщиками и подрядчиками | текущая |
| 37 | МегаФон, ПАО | 7812014560 | 78 003,26 | | 4 кв. 2022 - 1 кв. 2023 | расчеты с поставщиками и подрядчиками | текущая |
| 38 | МЕДИКУМ, ООО | 5031091494 | 18 400,00 | | 4 кв. 2022 - 1 кв. 2023 | расчеты с поставщиками и подрядчиками | текущая |
| 39 | Московская ДМС | 7708503727 | 108 489,12 | | 4 кв. 2022 - 1 кв. 2023 | расчеты с поставщиками и подрядчиками | текущая |
| 40 | МТС, ПАО | 7740000076 | 1 683,86 | | 4 кв. 2022 - 1 кв. 2023 | расчеты с поставщиками и подрядчиками | текущая |
| 41 | Н-Системс, ООО | 7717719144 | 74 520,00 | | 4 кв. 2022 - 1 кв. 2023 | расчеты с поставщиками и подрядчиками | текущая |
| 42 | НИИАС, АО | 7709752846 | 48 708,91 | | 4 кв. 2022 - 1 кв. 2023 | расчеты с поставщиками и подрядчиками | текущая |
| 43 | НОРМАТЕХ, ООО | 7743288536 | 4 584 521,89 | | 4 кв. 2022 - 1 кв. 2023 | расчеты с поставщиками и подрядчиками | текущая |
| 44 | ОСГ Рекорда Менеджмент Центр, ООО | 7713635976 | 226 069,50 | | 4 кв. 2022 - 1 кв. 2023 | расчеты с поставщиками и подрядчиками | текущая |
| 45 | Приморское аэроагентство, АО | 2540039013 | 26 335,30 | | 4 кв. 2022 - 1 кв. 2023 | расчеты с поставщиками и подрядчиками | текущая |
| 46 | Прудник Роман Евгеньевич, ИП | 772078883976 | 140 000,00 | | 4 кв. 2022 - 1 кв. 2023 | расчеты с поставщиками и подрядчиками | текущая |
| 47 | РЖД, ОАО | 7708503727 | 7 608 900,01 | | 4 кв. 2022 - 1 кв. 2023 | расчеты с поставщиками и подрядчиками | текущая |

| | | | | | | |
|---|---|---|---|---|---|---|
| 48 | РОЛЬФ МОТОРС, ООО | 7715586594 | 23 872,80 | 4 кв. 2022 - 1 кв. 2023 | расчеты с поставщиками и подрядчиками | текущая |
| 49 | СКБ Контур, АО ПФ | 6663003127 | 57 600,00 | 4 кв. 2022 - 1 кв. 2023 | расчеты с поставщиками и подрядчиками | текущая |
| 50 | СоюзИнтегро, ООО | 7716694017 | 386 553,19 | 4 кв. 2022 - 1 кв. 2023 | расчеты с поставщиками и подрядчиками | текущая |
| 51 | ТД ЕПК, ООО | 7725136315 | -60 526,42 | 4 кв. 2022 - 1 кв. 2023 | расчеты с поставщиками и подрядчиками | текущая |
| 53 | ТПТА Рытм, АО | 6902005851 | 18 275,94 | 4 кв. 2022 - 1 кв. 2023 | расчеты с поставщиками и подрядчиками | текущая |
| 54 | ТрансТелеКом, АО Компания | 7709219099 | 97 200,00 | 4 кв. 2022 - 1 кв. 2023 | расчеты с поставщиками и подрядчиками | текущая |
| 55 | ФГК, АО | 6659209750 | 14 448 439,13 | 4 кв. 2022 - 1 кв. 2023 | расчеты с поставщиками и подрядчиками | текущая |
| 56 | ФЛИТ АП, ООО | 7804613553 | 5 689 200,00 | 4 кв. 2022 - 1 кв. 2023 | расчеты с поставщиками и подрядчиками | текущая |
| 57 | Центральная дирекция закупок и снабжени | 7708503727 | 4 252 143,17 | 4 кв. 2022 - 1 кв. 2023 | расчеты с поставщиками и подрядчиками | текущая |
| 58 | Центральная дирекция по ремонту пути | 7708503727 | 49 761,18 | 4 кв. 2022 - 1 кв. 2023 | расчеты с поставщиками и подрядчиками | текущая |
| 59 | ЦУТК структурное подразделение ЦОС | 7708503727 | 8 567,79 | 4 кв. 2022 - 1 кв. 2023 | расчеты с поставщиками и подрядчиками | текущая |
| 60 | ЧДК, ООО | 7714923575 | 312 162,84 | 4 кв. 2022 - 1 кв. 2023 | расчеты с поставщиками и подрядчиками | текущая |
| | Задолженность перед гос. внебюджет. Фондами 5 735 547,93 руб., в том числе: | | | | | |
| 62 | Расчеты по социальному страхованию (пени) | | -717,64 | 4 кв. 2022 - 1 кв. 2023 | | текущая |
| 63 | Расчеты по социальному страхованию (17) | | 141 491,58 | 4 кв. 2022 - 1 кв. 2023 | | текущая |
| 64 | Расчеты с пенсионным фондом - страхов. часть (пени | | -0,01 | 4 кв. 2022 - 1 кв. 2023 | | текущая |
| 65 | Дополнительные взносы на страховую часть пенсии | | -0,04 | 4 кв. 2022 - 1 кв. 2023 | | текущая |
| 66 | Расчеты с пенсионным фондом-страховая часть (17) | | 4 203 155,42 | 4 кв. 2022 - 1 кв. 2023 | | текущая |
| 67 | Расчёты по обязат. мед.страхованию с ФФОМС (17) | | 1 339 293,00 | 4 кв. 2022 - 1 кв. 2023 | | текущая |
| 68 | Расчеты по социальному страх.от несч.случаев | | 52 325,62 | 4 кв. 2022 - 1 кв. 2023 | | текущая |
| | Задолженность по налогам и сборам 20 386 579,61 руб., в том числе: | | | | | |
| 69 | Расчет по НДФЛ | | 2 671 951,00 | 4 кв. 2022 - 1 кв. 2023 | | текущая |
| 70 | Расчет по налогу на доходы физических лиц 15% | | 364 879,00 | 4 кв. 2022 - 1 кв. 2023 | | текущая |
| 71 | Начисленный НДС от реализации | | 1 136 600,39 | 4 кв. 2022 - 1 кв. 2023 | | текущая |
| 72 | Расчеты по уплате НДС (Текущий) | | 16 213 149,22 | 4 кв. 2022 - 1 кв. 2023 | | текущая |
| | Прочие кредиторы 4 948 285 068,50 руб., в том числе: | | | | | |
| 73 | ПКФ РАНЕС", ООО | 7807095356 | 5 876,00 | 4 кв. 2022 - 1 кв. 2023 | расчеты с прочими кредиторами | текущая |
| 74 | Абдулинский ПРМЗ Рампутьмаш, АО | 5601008557 | 182 000,00 | 4 кв. 2022 - 1 кв. 2023 | расчеты с прочими кредиторами | текущая |
| 75 | АБСОЛЮТ БАНК, ПАО АКБ | 7736046991 | 1 215 056,00 | 4 кв. 2022 - 1 кв. 2023 | расчеты с прочими кредиторами | текущая |
| 76 | АЙТУБИ, ООО | 7729663658 | 85 000,00 | 4 кв. 2022 - 1 кв. 2023 | расчеты с прочими кредиторами | текущая |
| 77 | АК, ООО | 9715248308 | 9 500 113,02 | 4 кв. 2022 - 1 кв. 2023 | расчеты с прочими кредиторами | текущая |
| 78 | Алатырский механический завод, АО | 2122005916 | 600 000,00 | 4 кв. 2022 - 1 кв. 2023 | расчеты с прочими кредиторами | текущая |
| 79 | Алтайвагон, АО | 2208000010 | 369 648 000,00 | 4 кв. 2022 - 1 кв. 2023 | расчеты с прочими кредиторами | текущая |
| 80 | АЛЬФА ГЛОБАЛ, ООО | 9717098067 | 88 427,59 | 4 кв. 2022 - 1 кв. 2023 | расчеты с прочими кредиторами | текущая |
| 81 | АНДИ Групп, ООО ПК | 7716664485 | 6 377 858,40 | 4 кв. 2022 - 1 кв. 2023 | расчеты с прочими кредиторами | текущая |
| 82 | АО «РПМ» | 4029032450 | 28 896,97 | 4 кв. 2022 - 1 кв. 2023 | расчеты с прочими кредиторами | текущая |
| 83 | АСАНТИС, ООО | 7751193863 | 2 337 999,60 | 4 кв. 2022 - 1 кв. 2023 | расчеты с прочими кредиторами | текущая |
| 84 | АСТРА-ТРАНС, ООО | 7727430136 | 74 093,40 | 4 кв. 2022 - 1 кв. 2023 | расчеты с прочими кредиторами | текущая |
| 85 | АЭ-СЕРВИС, ООО | 7731325800 | 1 357 215,19 | 4 кв. 2022 - 1 кв. 2023 | расчеты с прочими кредиторами | текущая |
| 86 | БМК, АО | 0256006322 | 3 127 050,76 | 4 кв. 2022 - 1 кв. 2023 | расчеты с прочими кредиторами | текущая |
| 87 | ВЕКТОР, ООО | 7705555702 | 1 428 969,60 | 4 кв. 2022 - 1 кв. 2023 | расчеты с прочими кредиторами | текущая |
| 88 | ВЕНТА, ООО | 7743122643 | 44 620 228,26 | 4 кв. 2022 - 1 кв. 2023 | расчеты с прочими кредиторами | текущая |
| 89 | Вербус, ООО | 5029103329 | 141 000,00 | 4 кв. 2022 - 1 кв. 2023 | расчеты с прочими кредиторами | текущая |
| 90 | ВМЗ, АО | 5247004695 | 87 737,27 | 4 кв. 2022 - 1 кв. 2023 | расчеты с прочими кредиторами | текущая |
| 91 | ВРК-1, АО | 7708737490 | 2 625 210,57 | 4 кв. 2022 - 1 кв. 2023 | расчеты с прочими кредиторами | текущая |
| 92 | ВРК-2, АО | 7708737517 | 3 951 943,85 | 4 кв. 2022 - 1 кв. 2023 | расчеты с прочими кредиторами | текущая |
| 93 | ГаммаРесурс, ООО | 7723620288 | 39 274 767,18 | 4 кв. 2022 - 1 кв. 2023 | расчеты с прочими кредиторами | текущая |
| 94 | ГЛАВСНАБ, ООО | 9723111492 | 1 552 814,22 | 4 кв. 2022 - 1 кв. 2023 | расчеты с прочими кредиторами | текущая |
| 95 | Гранит-Саламандра, АО НПГ | 7713273469 | 5 090 160,00 | 4 кв. 2022 - 1 кв. 2023 | расчеты с прочими кредиторами | текущая |
| 96 | ГРОНАДА, ООО | 7733383300 | 6 986 379,24 | 4 кв. 2022 - 1 кв. 2023 | расчеты с прочими кредиторами | текущая |
| 97 | ГРС, ООО | 7709963597 | 20 000 000,00 | 4 кв. 2022 - 1 кв. 2023 | расчеты с прочими кредиторами | текущая |
| 98 | ДелОнлайн-Групп, ООО | 9709058053 | 15 297 967,66 | 4 кв. 2022 - 1 кв. 2023 | расчеты с прочими кредиторами | текущая |
| 99 | ДЕЛО, ООО НИК | 9721156924 | 223 000,00 | 4 кв. 2022 - 1 кв. 2023 | расчеты с прочими кредиторами | текущая |
| 100 | Дизель-Сервис, ООО | 7604034982 | 30 000,00 | 4 кв. 2022 - 1 кв. 2023 | расчеты с прочими кредиторами | текущая |
| 101 | ЕВРАЗ Маркет, АО | 6154062128 | 3 206 053,44 | 4 кв. 2022 - 1 кв. 2023 | расчеты с прочими кредиторами | текущая |
| 102 | ЕВРАЗ ТК, ООО | 7707310955 | 1 267 640 753,35 | 4 кв. 2022 - 1 кв. 2023 | расчеты с прочими кредиторами | текущая |

| | | | | | | | |
|---|---|---|---|---|---|---|---|
| 103 | ЕЛИЗАР, ООО | 6453136917 | 10 901 614,77 | | 4 кв. 2022 - 1 кв. 2023 | расчеты с прочими кредиторами | текущая |
| 104 | ЖД ТРАНС, ООО | 5027257429 | 3 300 000,00 | | 4 кв. 2022 - 1 кв. 2023 | расчеты с прочими кредиторами | текущая |
| 105 | Завод опытного машиностроения, ООО | 7604073471 | 178 000,00 | | 4 кв. 2022 - 1 кв. 2023 | расчеты с прочими кредиторами | текущая |
| 106 | ЗМИ - Профит, ООО | 7449027553 | 1 751 952,00 | | 4 кв. 2022 - 1 кв. 2023 | расчеты с прочими кредиторами | текущая |
| 107 | ЗТЛ, ТОРГОВО-ПРОИЗВОДСТВЕННАЯ КОМПАНИЯ | 7716866185 | 4 625 702,40 | | 4 кв. 2022 - 1 кв. 2023 | расчеты с прочими кредиторами | текущая |
| 108 | ИНЕРТ-ОПТ, ООО | 9709047750 | 312 074,74 | | 4 кв. 2022 - 1 кв. 2023 | расчеты с прочими кредиторами | текущая |
| 109 | ИСЗ, ООО | 7726481917 | 1 000 000,00 | | 4 кв. 2022 - 1 кв. 2023 | расчеты с прочими кредиторами | текущая |
| 110 | ИСКАНДЕР ГК, АО | 7725703846 | 425 817,00 | | 4 кв. 2022 - 1 кв. 2023 | расчеты с прочими кредиторами | текущая |
| 111 | Итек, ООО | 5050098569 | 920 000,00 | | 4 кв. 2022 - 1 кв. 2023 | расчеты с прочими кредиторами | текущая |
| 112 | Каскад - РСП, ЧОП, ООО | 7730156540 | 84 600,00 | | 4 кв. 2022 - 1 кв. 2023 | расчеты с прочими кредиторами | текущая |
| 113 | КИТ, ООО | 7811580980 | 3 784 400,00 | | 4 кв. 2022 - 1 кв. 2023 | расчеты с прочими кредиторами | текущая |
| 114 | КОМПАНИЯ КОНДОР, ООО | 7814501707 | 600 012,00 | | 4 кв. 2022 - 1 кв. 2023 | расчеты с прочими кредиторами | текущая |
| 115 | КОМПАНИЯ ЛЕГПРОМРАЗВИТИЕ, ООО | 7717682487 | 700 000,00 | | 4 кв. 2022 - 1 кв. 2023 | расчеты с прочими кредиторами | текущая |
| 116 | КОМПАНИЯ ТРИЕРА, ООО | 5024163970 | 100 000,00 | | 4 кв. 2022 - 1 кв. 2023 | расчеты с прочими кредиторами | текущая |
| 117 | КомплексТранс, ООО | 6658387037 | 976 937,72 | | 4 кв. 2022 - 1 кв. 2023 | расчеты с прочими кредиторами | текущая |
| 118 | КЛО, ООО | 7733073852 | 170 000,00 | | 4 кв. 2022 - 1 кв. 2023 | расчеты с прочими кредиторами | текущая |
| 119 | КСЖД, ООО | 7813498515 | 45 787 220,65 | | 4 кв. 2022 - 1 кв. 2023 | расчеты с прочими кредиторами | текущая |
| 120 | Кубаньмелиормаш, АО | 2302008722 | 120 000,00 | | 4 кв. 2022 - 1 кв. 2023 | расчеты с прочими кредиторами | текущая |
| 121 | Курочкин Сергей Александрович | | 1 650,00 | | 4 кв. 2022 - 1 кв. 2023 | расчеты с прочими кредиторами | текущая |
| 122 | ЛЕГУС, ООО | 5018193190 | 150 000,00 | | 4 кв. 2022 - 1 кв. 2023 | расчеты с прочими кредиторами | текущая |
| 123 | ЛоноПромТранс, ООО | 7813225660 | 1 297 994,00 | | 4 кв. 2022 - 1 кв. 2023 | расчеты с прочими кредиторами | текущая |
| 124 | ЛПК АВАНГАРД С, ООО | 4329019041 | 6 601 774,08 | | 4 кв. 2022 - 1 кв. 2023 | расчеты с прочими кредиторами | текущая |
| 125 | Магистраль, ООО НПО | 7813437618 | 29 196 167,24 | | 4 кв. 2022 - 1 кв. 2023 | расчеты с прочими кредиторами | текущая |
| 126 | МАКАЛУ, ООО | 7017350599 | 69 000,00 | | 4 кв. 2022 - 1 кв. 2023 | расчеты с прочими кредиторами | текущая |
| 127 | МАСПРОМ, ООО | 5029120451 | 510 000,00 | | 4 кв. 2022 - 1 кв. 2023 | расчеты с прочими кредиторами | текущая |
| 128 | Материалы Контактной Сети, ООО | 7813541070 | 899 000,00 | | 4 кв. 2022 - 1 кв. 2023 | расчеты с прочими кредиторами | текущая |
| 129 | МАШСТАЛЬ НПО, ООО | 7734700030 | 5 359 423,61 | | 4 кв. 2022 - 1 кв. 2023 | расчеты с прочими кредиторами | текущая |
| 130 | Мегавольт, ООО | 7802540589 | 4 176 849,48 | | 4 кв. 2022 - 1 кв. 2023 | расчеты с прочими кредиторами | текущая |
| 131 | МЕТАЛЛСЕРВИС-КОМПЛЕКТ, ООО | 7723628914 | 12 883 779,70 | | 4 кв. 2022 - 1 кв. 2023 | расчеты с прочими кредиторами | текущая |
| 132 | Метиокомплект, ООО ЦОБ | 5751024300 | 2 575 901,37 | | 4 кв. 2022 - 1 кв. 2023 | расчеты с прочими кредиторами | текущая |
| 133 | Миканит, ООО | 7706674290 | 850 576,80 | | 4 кв. 2022 - 1 кв. 2023 | расчеты с прочими кредиторами | текущая |
| 135 | МК-СЕРВИС, ООО | 7706722804 | 9 359 445,60 | | 4 кв. 2022 - 1 кв. 2023 | расчеты с прочими кредиторами | текущая |
| 136 | НК Лидер, ООО | 7702443609 | 14 469 276,66 | | 4 кв. 2022 - 1 кв. 2023 | расчеты с прочими кредиторами | текущая |
| 137 | НПК ПРОМТЕХУГОЛЬ, ООО | 7743640010 | 64 000,00 | | 4 кв. 2022 - 1 кв. 2023 | расчеты с прочими кредиторами | текущая |
| 138 | НПФ «БЛАГОСОСТОЯНИЕ», АО | 7707424367 | 40,00 | | 4 кв. 2022 - 1 кв. 2023 | расчеты с прочими кредиторами | текущая |
| 139 | НПЦ Спектр, АО | 6311000815 | 84 000,00 | | 4 кв. 2022 - 1 кв. 2023 | расчеты с прочими кредиторами | текущая |
| 140 | НТ-КОМ ИНЖИНИРИНГ, ООО | 7810883678 | 150 000,00 | | 4 кв. 2022 - 1 кв. 2023 | расчеты с прочими кредиторами | текущая |
| 141 | НТЦ Технологии Ремонта, ООО | 7730675778 | 33 400,00 | | 4 кв. 2022 - 1 кв. 2023 | расчеты с прочими кредиторами | текущая |
| 142 | ОЗТМ, ООО | 5501160766 | 920 684,45 | | 4 кв. 2022 - 1 кв. 2023 | расчеты с прочими кредиторами | текущая |
| 143 | ОМЗ, ООО | 5260146353 | 1 340 000,00 | | 4 кв. 2022 - 1 кв. 2023 | расчеты с прочими кредиторами | текущая |
| 144 | ОМК Стальной путь, АО | 7708737500 | 1 652 461,30 | | 4 кв. 2022 - 1 кв. 2023 | расчеты с прочими кредиторами | текущая |
| 145 | ОРИОН-ТЕХ, ООО | 2543107818 | 140 000,00 | | 4 кв. 2022 - 1 кв. 2023 | расчеты с прочими кредиторами | текущая |
| 146 | Орловская Металлобаза, ООО | 5752039009 | 41 440 511,16 | | 4 кв. 2022 - 1 кв. 2023 | расчеты с прочими кредиторами | текущая |
| 147 | Перспектива, ООО | 7708592533 | 3 475 200,00 | | 4 кв. 2022 - 1 кв. 2023 | расчеты с прочими кредиторами | текущая |
| 148 | ПК "ФЕРРУМ ТРЕЙД", ООО | 9723114831 | 76 809 801,23 | | 4 кв. 2022 - 1 кв. 2023 | расчеты с прочими кредиторами | текущая |
| 149 | ПОЛИМЕР ЭКСПЕРТ, ООО | 6686117152 | 200 000,00 | | 4 кв. 2022 - 1 кв. 2023 | расчеты с прочими кредиторами | текущая |
| 150 | Полипласт Новомосковск, ООО | 7116019123 | 145 000,00 | | 4 кв. 2022 - 1 кв. 2023 | расчеты с прочими кредиторами | текущая |
| 151 | ПОЛИПЛАСТ-УРАЛСИБ, ООО | 6625021894 | 3 028 941,00 | | 4 кв. 2022 - 1 кв. 2023 | расчеты с прочими кредиторами | текущая |
| 152 | Предприятие МИКРОТЕХ, ООО | 7729196202 | 649 800,00 | | 4 кв. 2022 - 1 кв. 2023 | расчеты с прочими кредиторами | текущая |
| 153 | ПРИМА, ООО | 7701827112 | 107 745 848,10 | | 4 кв. 2022 - 1 кв. 2023 | расчеты с прочими кредиторами | текущая |
| 154 | ПРИНТЕКА, ООО | 7718997850 | 74 250,00 | | 4 кв. 2022 - 1 кв. 2023 | расчеты с прочими кредиторами | текущая |
| 155 | ПРОЕКТМОНТАЖАВТОМАТИКА, АО | 7734558391 | 24 231 000,00 | | 4 кв. 2022 - 1 кв. 2023 | расчеты с прочими кредиторами | текущая |
| 157 | ПРОМРЕСУРС, ООО | 5003064435 | 519 984,00 | | 4 кв. 2022 - 1 кв. 2023 | расчеты с прочими кредиторами | текущая |
| 158 | ПРОФСТРОЙ, ООО | 6163225808 | 133 000,00 | | 4 кв. 2022 - 1 кв. 2023 | расчеты с прочими кредиторами | текущая |
| 159 | РТК, ООО | 7714352593 | 2 353 440,59 | | 4 кв. 2022 - 1 кв. 2023 | расчеты с прочими кредиторами | текущая |
| 160 | Регион-Ресурс, ООО | 7716666531 | 1 280 000,00 | | 4 кв. 2022 - 1 кв. 2023 | расчеты с прочими кредиторами | текущая |

| | | | | | | | |
|---|---|---|---|---|---|---|---|
| 161 | РЕСУРСИНВЕСТСТРОЙ, ООО | 3810320798 | 306 000,00 | | 4 кв. 2022 - 1 кв. 2023 | расчеты с прочими кредиторами | текущая |
| 162 | РЖД Логистика, АО | 7708730092 | 40 800,00 | | 4 кв. 2022 - 1 кв. 2023 | расчеты с прочими кредиторами | текущая |
| 163 | РЖД, ОАО | 7708503727 | 173 724 069,67 | | 4 кв. 2022 - 1 кв. 2023 | расчеты с прочими кредиторами | текущая |
| 164 | РЖДстрой, АО | 7708587206 | 1 389 273,50 | | 4 кв. 2022 - 1 кв. 2023 | расчеты с прочими кредиторами | текущая |
| 165 | РОСТЕХИНТЕГРАЦИЯ НТЦ, АО | 7814158416 | 21 960 155,84 | | 4 кв. 2022 - 1 кв. 2023 | расчеты с прочими кредиторами | текущая |
| 166 | РПК Реммаш, ООО | 7706729493 | 22 000,00 | | 4 кв. 2022 - 1 кв. 2023 | расчеты с прочими кредиторами | текущая |
| 167 | РУДПРОМ, ООО | 3662117790 | 3 124 758,72 | | 4 кв. 2022 - 1 кв. 2023 | расчеты с прочими кредиторами | текущая |
| 168 | РУССКИЙ СТРОИТЕЛЬ, ООО | 7728265693 | 9 941 258,00 | | 4 кв. 2022 - 1 кв. 2023 | расчеты с прочими кредиторами | текущая |
| 169 | РэйлТек, ООО | 7701692916 | 3 245 727,20 | | 4 кв. 2022 - 1 кв. 2023 | расчеты с прочими кредиторами | текущая |
| 170 | САМАРАВАГОН, АО | 6317142358 | 0,60 | | 4 кв. 2022 - 1 кв. 2023 | расчеты с прочими кредиторами | текущая |
| 171 | Северсталь-метиз, ОАО | 3528090760 | 11 116 442,79 | | 4 кв. 2022 - 1 кв. 2023 | расчеты с прочими кредиторами | текущая |
| 172 | СибТрансМаш, ООО | 2222053159 | 84 267 964,00 | | 4 кв. 2022 - 1 кв. 2023 | расчеты с прочими кредиторами | текущая |
| 173 | Синергия Групп, ООО | 7751014585 | 2 144 400,02 | | 4 кв. 2022 - 1 кв. 2023 | расчеты с прочими кредиторами | текущая |
| 174 | СОЮЗКАРБОН, ООО | 5163089038 | 6 140 763,96 | | 4 кв. 2022 - 1 кв. 2023 | расчеты с прочими кредиторами | текущая |
| 175 | СПЕЦ СТРОЙ ПУТЬ, ООО | 6449087880 | 300 000,00 | | 4 кв. 2022 - 1 кв. 2023 | расчеты с прочими кредиторами | текущая |
| 176 | СПЕЦАВТОИНЖИНИРИНГ, ООО | 7720301251 | -474 661,11 | | 4 кв. 2022 - 1 кв. 2023 | расчеты с прочими кредиторами | текущая |
| 177 | СТАЛЕК, ООО | 4217095319 | 2 930 069,57 | | 4 кв. 2022 - 1 кв. 2023 | расчеты с прочими кредиторами | текущая |
| 178 | СТАЛЬМОСТИНЖИНИРИНГ ГРУПП, ООО | 7727313802 | 45 499 081,38 | | 4 кв. 2022 - 1 кв. 2023 | расчеты с прочими кредиторами | текущая |
| 179 | СТРОЙРЕСУРС, ООО | 9701172808 | 17 893 960,44 | | 4 кв. 2022 - 1 кв. 2023 | расчеты с прочими кредиторами | текущая |
| 180 | СТРОЙСНАБ, ООО | 2466198014 | 120 564,00 | | 4 кв. 2022 - 1 кв. 2023 | расчеты с прочими кредиторами | текущая |
| 181 | Судотехнология, АО ЗПФ | 7805128006 | 11 398 774,97 | | 4 кв. 2022 - 1 кв. 2023 | расчеты с прочими кредиторами | текущая |
| 182 | СФЕРА, ООО | 6165150601 | 78 850 563,77 | | 4 кв. 2022 - 1 кв. 2023 | расчеты с прочими кредиторами | текущая |
| 183 | ТАРГЕТ, ООО | 7707849916 | 6 933 881,80 | | 4 кв. 2022 - 1 кв. 2023 | расчеты с прочими кредиторами | текущая |
| 184 | ТВС, АО | 7708670340 | 16 856 501,40 | | 4 кв. 2022 - 1 кв. 2023 | расчеты с прочими кредиторами | текущая |
| 185 | ТД АЗБУКА ЗАЩИТЫ, ООО | 5047185846 | 5 531 412,85 | | 4 кв. 2022 - 1 кв. 2023 | расчеты с прочими кредиторами | текущая |
| 186 | ТД ЕПК, ООО | 7725136315 | 121 845 652,70 | | 4 кв. 2022 - 1 кв. 2023 | расчеты с прочими кредиторами | текущая |
| 187 | ТД РЕГИОНПРОМСЕРВИС, ООО | 5407969528 | 4 790 960,67 | | 4 кв. 2022 - 1 кв. 2023 | расчеты с прочими кредиторами | текущая |
| 188 | ТЕМЕРСО, АО | 3810047490 | 600 000,00 | | 4 кв. 2022 - 1 кв. 2023 | расчеты с прочими кредиторами | текущая |
| 189 | ТЕХНОМП,ООО | 0278173119 | 62 000,00 | | 4 кв. 2022 - 1 кв. 2023 | расчеты с прочими кредиторами | текущая |
| 190 | ТЕХНОКОМ, ГК ООО | 5249154720 | 491 000,00 | | 4 кв. 2022 - 1 кв. 2023 | расчеты с прочими кредиторами | текущая |
| 191 | ТЕХНОКОНСТРУКЦИЯ, ООО | 7734409417 | 213 000,00 | | 4 кв. 2022 - 1 кв. 2023 | расчеты с прочими кредиторами | текущая |
| 192 | ТЕХНОПЛАСТ, ООО | 6102017854 | 653 680 722,20 | | 4 кв. 2022 - 1 кв. 2023 | расчеты с прочими кредиторами | текущая |
| 193 | ТЕХНОСТРОЙ, ООО | 7716887876 | 9 031 987,17 | | 4 кв. 2022 - 1 кв. 2023 | расчеты с прочими кредиторами | текущая |
| 194 | ТОРГОВАЯ КОМПАНИЯ "СНАБСЕРВИС", ООО | 4252004353 | 3 981 551,82 | | 4 кв. 2022 - 1 кв. 2023 | расчеты с прочими кредиторами | текущая |
| 195 | ТОРГОВЫЙ ДОМ «ТРАНСМЕТ», ООО | 9703008779 | 5 160 960,00 | | 4 кв. 2022 - 1 кв. 2023 | расчеты с прочими кредиторами | текущая |
| 196 | ТПТА Ритм, АО | 5902005851 | 21 133 284,96 | | 4 кв. 2022 - 1 кв. 2023 | расчеты с прочими кредиторами | текущая |
| 197 | ТРАНС-ТЕЛЕМАТИКА, ООО | 7714451996 | 8 891 240,40 | | 4 кв. 2022 - 1 кв. 2023 | расчеты с прочими кредиторами | текущая |
| 198 | Транскомплект, ООО - г.Санкт-Петербург | 7805147288 | 42 106 907,17 | | 4 кв. 2022 - 1 кв. 2023 | расчеты с прочими кредиторами | текущая |
| 199 | Трансмаш, АО | 6449025820 | 31 824 000,00 | | 4 кв. 2022 - 1 кв. 2023 | расчеты с прочими кредиторами | текущая |
| 200 | ТрансМет, ООО | 7802730036 | 58 833 270,19 | | 4 кв. 2022 - 1 кв. 2023 | расчеты с прочими кредиторами | текущая |
| 201 | ТрансРесурс, ООО | 7701097846 | 616 852 734,39 | | 4 кв. 2022 - 1 кв. 2023 | расчеты с прочими кредиторами | текущая |
| 202 | УВВ-Транс, АО | 7709835066 | 300 000,00 | | 4 кв. 2022 - 1 кв. 2023 | расчеты с прочими кредиторами | текущая |
| 203 | УГЛЕПЛАСТИК, ООО | 5029059630 | 6 569 254,11 | | 4 кв. 2022 - 1 кв. 2023 | расчеты с прочими кредиторами | текущая |
| 204 | УГМК, ОАО | 5606013640 | 10 918 519,91 | | 4 кв. 2022 - 1 кв. 2023 | расчеты с прочими кредиторами | текущая |
| 205 | УК 1, ООО | 7722391797 | 134 956 180,15 | | 4 кв. 2022 - 1 кв. 2023 | расчеты с прочими кредиторами | текущая |
| 206 | УРАЛПРОМСТАЛЬ, ООО | 7446039590 | 6 248 909,07 | | 4 кв. 2022 - 1 кв. 2023 | расчеты с прочими кредиторами | текущая |
| 207 | ФКУ ИК-19 ГУФСИН РОССИИ ПО ИРКУТСКО | 3812014637 | 528 120,00 | | 4 кв. 2022 - 1 кв. 2023 | расчеты с прочими кредиторами | текущая |
| 208 | ФОРТ, ООО | 2465182815 | 65 680 347,47 | | 4 кв. 2022 - 1 кв. 2023 | расчеты с прочими кредиторами | текущая |
| 209 | Хилти Дистрибьюшн ЛТД, АО | 7710050305 | 415 000,00 | | 4 кв. 2022 - 1 кв. 2023 | расчеты с прочими кредиторами | текущая |
| 210 | ЦЕНТРАСОЛЬ, ООО | 7604160560 | 200 000,00 | | 4 кв. 2022 - 1 кв. 2023 | расчеты с прочими кредиторами | текущая |
| 211 | ЦЕНТРСТРОЙ, ООО | 9728060523 | 2 101 671,42 | | 4 кв. 2022 - 1 кв. 2023 | расчеты с прочими кредиторами | текущая |
| 212 | Частное лицо | 7707081893 | 64 294,72 | | 4 кв. 2022 - 1 кв. 2023 | расчеты с прочими кредиторами | текущая |
| 213 | ЭКЦ, ООО | 7801651046 | 124 918 310,65 | | 4 кв. 2022 - 1 кв. 2023 | расчеты с прочими кредиторами | текущая |
| 214 | ЭкоЛесПром, ООО | 7743566977 | 242 470 941,66 | | 4 кв. 2022 - 1 кв. 2023 | расчеты с прочими кредиторами | текущая |
| 215 | ЭЛЕМЕНТСТАЛЬ, ООО | 9701152150 | 2 590 356,64 | | 4 кв. 2022 - 1 кв. 2023 | расчеты с прочими кредиторами | текущая |
| 216 | ЭЛСИ, АО | 7807006934 | 11 021 760,00 | | 4 кв. 2022 - 1 кв. 2023 | расчеты с прочими кредиторами | текущая |

| | | | | | | | |
|---|---|---|---|---|---|---|---|
| 217 | ЭЛТЕЗА,ОАО | 7716523950 | 2 200 160,40 | | 4 кв. 2022 - 1 кв. 2023 | расчеты с прочими кредиторами | текущая |
| 218 | ЭТАЛОН, ООО | 7807053740 | 10 532 354,04 | | 4 кв. 2022 - 1 кв. 2023 | расчеты с прочими кредиторами | текущая |
| 219 | ЮГ-ПЛАСТ, ООО | 6140025599 | 5 000 000,00 | | 4 кв. 2022 - 1 кв. 2023 | расчеты с прочими кредиторами | текущая |
| 220 | ЮНИКОН, АО | 7716021332 | 1 410 750,00 | | 4 кв. 2022 - 1 кв. 2023 | расчеты с прочими кредиторами | текущая |
| Задолженность перед персоналом 11 435 879,68 руб. | | | | | | | |
| 234 | Задолженность перед персоналом | | 11 435 879,68 | | полностью погашена | | |
| | ИТОГО кредиторская задолженность | | 6 779 823 386,92 | | | | |

И.о. Главного бухгалтера С.С.Семенова

| Код территории по ОКАТО | Код некредитной финансовой организации | |
|---|---|---|
| | по ОКПО | Регистрационный номер (порядковый номер) |
| 45286585000 | 35094339 | 1Р-234/2 |

**БУХГАЛТЕРСКИЙ БАЛАНС НЕГОСУДАРСТВЕННОГО ПЕНСИОННОГО ФОНДА В ФОРМЕ АКЦИОНЕРНОГО ОБЩЕСТВА**
**на 30 сентября 2022 г.**

Акционерное общество "Негосударственный пенсионный фонд "БЛАГОСОСТОЯНИЕ"
(полное наименование и сокращенное наименование)

Почтовый адрес: Российская Федерация, 127006, г.Москва, ул. Малая Дмитровка, д.10

Код формы по ОКУД: 0420201
(тыс. RUB)

| Номер строки | Наименование показателя | Пояснения к строкам | 30 сентября 2022 г. | 31 декабря 2021 г. |
|---|---|---|---|---|
| 1 | 2 | 3 | 4 | 5 |
| | Раздел I. АКТИВЫ | | | |
| 1 | Денежные средства и их эквиваленты | 5 | 1 350 082 | 10 131 911 |
| 2 | Депозиты и прочие размещенные средства в кредитных организациях и банках-нерезидентах | 6 | 21 274 227 | 8 988 604 |
| 3 | Финансовые активы, оцениваемые по справедливой стоимости, изменения которой отражаются в составе прибыли или убытка, в том числе: | 7, 54 | 180 702 861 | 179 702 093 |
| 3.1 | финансовые активы, переданные без прекращения признания | 7, 56 | 0 | 878 032 |
| 4 | Финансовые активы, имеющиеся в наличии для продажи, в том числе: | 8 | 111 112 | 111 112 |
| 4.1 | финансовые активы, переданные без прекращения признания | 8, 56 | 0 | 0 |
| 5 | Финансовые активы, удерживаемые до погашения, в том числе: | 9 | 168 791 840 | 166 117 730 |
| 5.1 | финансовые активы, переданные без прекращения признания | 9, 56 | 0 | 6 836 320 |
| 6 | Прочие размещенные средства и прочая дебиторская задолженность | 10 | 8 543 690 | 8 138 539 |
| 7 | Дебиторская задолженность по деятельности в качестве страховщика по обязательному пенсионному страхованию, деятельности по негосударственному пенсионному обеспечению | 11 | 12 531 | 13 568 |
| 8 | Инвестиции в ассоциированные предприятия | 12 | 0 | 0 |
| 9 | Инвестиции в совместно контролируемые предприятия | 13 | 0 | 0 |
| 10 | Инвестиции в дочерние предприятия | 14 | 112 555 993 | 117 890 192 |
| 11 | Активы, включенные в выбывающие группы, классифицируемые как предназначенные для продажи | 15 | 11 283 | 3 349 |
| 12 | Инвестиционное имущество и капитальные вложения в него | 16 | 0 | 0 |
| 13 | Нематериальные активы | 17 | 115 515 | 96 227 |
| 14 | Основные средства и капитальные вложения в них | 18 | 258 902 | 330 450 |
| 15 | Отложенные аквизиционные расходы | 19 | 0 | 0 |
| 16 | Требования по текущему налогу на прибыль | 47 | 49 | 541 159 |
| 17 | Отложенные налоговые активы | 47 | 0 | 0 |
| 18 | Прочие активы | 20 | 59 534 | 49 931 |
| 19 | Итого активов | | 493 787 619 | 492 114 865 |

| | | | | |
|---|---|---|---|---|
| | Раздел II. ОБЯЗАТЕЛЬСТВА | | | |
| 20 | Финансовые обязательства, оцениваемые по справедливой стоимости, изменения которой отражаются в составе прибыли или убытка | 22 | 0 | 0 |
| 21 | Займы и прочие привлеченные средства | 23 | 44 379 | 6 401 037 |
| 22 | Выпущенные долговые ценные бумаги | 24 | 0 | 0 |
| 23 | Кредиторская задолженность по деятельности в качестве страховщика по обязательному пенсионному страхованию, деятельности по негосударственному пенсионному обеспечению | 25 | 60 485 | 65 820 |
| 24 | Обязательства, включенные в выбывающие группы, классифицируемые как предназначенные для продажи | 15 | 0 | 0 |
| 25 | Обязательства по договорам об обязательном пенсионном страховании | 26 | 0 | 0 |
| 26 | Обязательства по договорам негосударственного пенсионного обеспечения, классифицированным как страховые | 27 | 381 952 716 | 377 736 618 |
| 27 | Обязательства по договорам негосударственного пенсионного обеспечения, классифицированным как инвестиционные с негарантированной возможностью получения дополнительных выгод | 28 | 8 108 218 | 8 008 841 |
| 28 | Обязательства по вознаграждениям работникам по окончании трудовой деятельности, не ограниченным фиксируемыми платежами | 29 | 0 | 0 |
| 29 | Обязательство по текущему налогу на прибыль | 47 | 0 | 95 207 |
| 30 | Отложенные налоговые обязательства | 47 | 293 888 | 101 685 |
| 31 | Резервы – оценочные обязательства | 30 | 0 | 0 |
| 32 | Прочие обязательства | 31 | 1 827 057 | 1 092 489 |
| 33 | Итого обязательства | | 392 286 743 | 393 501 497 |
| | Раздел III. КАПИТАЛ | | | |
| 34 | Уставный капитал | 32 | 600 000 | 600 000 |
| 35 | Добавочный капитал | 32 | 6 297 217 | 6 297 217 |
| 36 | Резервный капитал | 32 | 30 000 | 30 000 |
| 37 | Собственные акции, выкупленные у акционеров | 32 | 0 | 0 |
| 38 | Резерв переоценки по справедливой стоимости финансовых активов, имеющихся в наличии для продажи | | 0 | 0 |
| 39 | Резерв переоценки основных средств и нематериальных активов | | 82 913 | 84 947 |
| 40 | Резерв переоценки обязательств (активов) по вознаграждениям работникам по окончании трудовой деятельности, не ограниченным фиксируемыми платежами | | 0 | 0 |
| 41 | Резерв хеджирования денежных потоков | | 0 | 0 |
| 42 | Прочие резервы | | 17 908 | 17 908 |
| 43 | Нераспределенная прибыль (непокрытый убыток) | | 94 472 838 | 91 583 296 |
| 44 | Итого капитал | | 101 500 876 | 98 613 368 |
| 45 | Итого капитал и обязательства | | 493 787 619 | 492 114 865 |

Генеральный директор АО "НПФ "БЛАГОСОСТОЯНИЕ" (должность руководителя) _____ (подпись) А.А. Милюков (инициалы, фамилия)

"28" октября 2022 г.

| Код территории по ОКАТО | Код некредитной финансовой организации | |
|---|---|---|
| | по ОКПО | Регистрационный номер (порядковый номер) |
| 45286585000 | 35094339 | 1Р-234/2 |

**ОТЧЕТ О ФИНАНСОВЫХ РЕЗУЛЬТАТАХ НЕГОСУДАРСТВЕННОГО ПЕНСИОННОГО ФОНДА В ФОРМЕ АКЦИОНЕРНОГО ОБЩЕСТВА**
**за девять месяцев 2022 г.**

Акционерное общество "Негосударственный пенсионный фонд "БЛАГОСОСТОЯНИЕ"
(полное наименование и сокращенное наименование)

Почтовый адрес: Российская Федерация, 127006, г.Москва, ул. Малая Дмитровка, д.10

Код формы по ОКУД: 0420202
(тыс. RUB)

| Номер строки | Наименование показателя | Пояснения к строкам | девять месяцев 2022 г. | девять месяцев 2021 г. |
|---|---|---|---|---|
| 1 | 2 | 3 | 4 | 5 |
| Раздел I. Деятельность в качестве страховщика по обязательному пенсионному страхованию, деятельность по негосударственному пенсионному обеспечению | | | | |
| Подраздел 1. Взносы по деятельности в качестве страховщика по обязательному пенсионному страхованию, деятельности по негосударственному пенсионному обеспечению | | | | |
| 1 | Взносы по договорам об обязательном пенсионном страховании | 34 | 0 | 0 |
| 2 | Взносы по договорам негосударственного пенсионного обеспечения, классифицированным как страховые и инвестиционные с негарантированной возможностью получения дополнительных выгод | 34 | 24 264 031 | 22 327 838 |
| 3 | Итого взносов по деятельности в качестве страховщика по обязательному пенсионному страхованию, деятельности по негосударственному пенсионному обеспечению | 34 | 24 264 031 | 22 327 838 |
| Подраздел 2. Выплаты по деятельности в качестве страховщика по договорам об обязательном пенсионном страховании, деятельности по негосударственному пенсионному обеспечению | | | 0 | 0 |
| 4 | Выплаты по договорам об обязательном пенсионном страховании | 35 | 0 | 0 |
| 5 | Выплаты по договорам негосударственного пенсионного обеспечения, классифицированным как страховые и инвестиционные, с негарантированной возможностью получения дополнительных выгод | 35 | -19 660 233 | -19 319 990 |
| 6 | Итого выплат по деятельности в качестве страховщика по обязательному пенсионному страхованию, деятельности по негосударственному пенсионному обеспечению | 35 | -19 660 233 | -19 319 990 |
| Подраздел 3. Изменение обязательств по деятельности в качестве страховщика по обязательному пенсионному страхованию, деятельности по негосударственному пенсионному обеспечению | | | 0 | |
| 7 | Уменьшение (увеличение) обязательств по договорам об обязательном пенсионном страховании | 26 | 0 | 0 |
| 8 | Уменьшение (увеличение) обязательств по договорам негосударственного пенсионного обеспечения, классифицированным как страховые и инвестиционные, с негарантированной возможностью получения дополнительных выгод | 27, 28, 36 | -4 315 475 | -2 786 823 |

| | | | | |
|---|---|---|---|---|
| Подраздел 4. Доходы (расходы) от деятельности в качестве страховщика по обязательному пенсионному страхованию, деятельности по негосударственному пенсионному обеспечению | | | 0 | |
| 9 | Аквизиционные расходы | 37 | -167 355 | -133 931 |
| 10 | Изменение отложенных аквизиционных расходов | 19 | 0 | 0 |
| 11 | Прочие доходы за вычетом расходов (прочие расходы за вычетом доходов) от деятельности в качестве страховщика по обязательному пенсионному страхованию, деятельности по негосударственному пенсионному обеспечению | 38 | 341 | 1 236 |
| 12 | Итого доходов (расходов) от деятельности в качестве страховщика по обязательному пенсионному страхованию, деятельности по негосударственному пенсионному обеспечению | | 121 309 | 88 330 |
| Раздел II. Инвестиционная деятельность | | | 0 | |
| 13 | Процентные доходы | 42 | 20 552 263 | 17 376 196 |
| 14 | Доходы за вычетом расходов (расходы за вычетом доходов) по операциям с финансовыми инструментами, оцениваемыми по справедливой стоимости, изменения которой отражаются в составе прибыли или убытка, кроме финансовых обязательств, классифицируемых как оцениваемые по справедливой стоимости, изменение которой отражается в составе прибыли или убытка, при первоначальном признании | 39 | -14 948 329 | -5 024 781 |
| 15 | Доходы за вычетом расходов (расходы за вычетом доходов) по операциям с финансовыми активами, имеющимися в наличии для продажи | 40 | 0 | 0 |
| 16 | Доходы за вычетом расходов (расходы за вычетом доходов) от операций с инвестиционным имуществом и | 41 | 0 | 0 |
| 17 | Доходы за вычетом расходов (расходы за вычетом доходов) по операциям с иностранной валютой | | -3 818 648 | -172 706 |
| 18 | Прочие инвестиционные доходы за вычетом расходов (расходы за вычетом доходов) | 43 | 4 530 328 | 2 105 170 |
| 19 | Итого доходов (расходов) от инвестиционной деятельности | | 6 315 614 | 14 283 879 |
| 20 | Итого доходов (расходов) от деятельности в качестве страховщика по обязательному пенсионному страхованию, деятельности по негосударственному пенсионному обеспечению и инвестиционной деятельности | | 6 436 923 | 14 372 209 |
| Раздел III. Прочие операционные доходы и расходы | | | 0 | |
| 21 | Общие и административные расходы | 44 | -3 588 881 | -3 870 916 |
| 22 | Процентные расходы | 45 | -229 438 | -127 276 |
| 22.1 | Доходы за вычетом расходов (расходы за вычетом доходов) от операций с финансовыми обязательствами, классифицированными как оцениваемые по справедливой стоимости, изменения которой отражается в составе прибыли или убытка, при первоначальном признании | | 0 | 0 |
| 23 | Прочие доходы | 46 | 475 236 | 423 315 |
| 24 | Прочие расходы | 46 | -11 407 | -14 565 |
| 25 | Итого доходов (расходов) от прочей операционной деятельности | | -3 354 490 | -3 589 442 |
| 26 | Прибыль (убыток) до налогообложения | | 3 082 433 | 10 782 767 |
| 27 | Доход (расход) по налогу на прибыль, в том числе: | 47 | -192 891 | -754 065 |
| 28 | доход (расход) по текущему налогу на прибыль | 47 | -180 | -655 042 |
| 29 | доход (расход) по отложенному налогу на прибыль | 47 | -192 711 | -99 023 |
| 30 | Прибыль (убыток) от прекращенной деятельности, переоценки и выбытия активов (выбывающих групп), классифицированных как предназначенные для продажи, составляющих прекращенную деятельность, после налогообложения | 15 | 0 | 0 |
| 31 | Прибыль (убыток) после налогообложения | | 2 889 542 | 10 028 702 |

| | | | | |
|---|---|---|---|---|
| Раздел IV. Прочий совокупный доход | | | 0 | |
| 32 | Прочий совокупный доход (расход), не подлежащий переклассификации в состав прибыли или убытка в последующих периодах, в том числе: | | -2 035 | 0 |
| 33 | доходы за вычетом расходов (расходы за вычетом доходов) от переоценки и обесценения основных средств и нематериальных активов, в том числе: | | -2 544 | 0 |
| 34 | в результате выбытия | | 0 | 0 |
| 35 | в результате переоценки и в результате обесценения | 18 | -2 544 | 0 |
| 36 | налог на прибыль по доходам за вычетом расходов (расходам за вычетом доходов) от переоценки и обесценения основных средств и нематериальных активов | 47 | 509 | 0 |
| 37 | чистое изменение переоценки обязательств (активов) по вознаграждениям работникам по окончании трудовой деятельности, не ограниченным фиксируемыми платежами | 29 | 0 | 0 |
| 38 | влияние налога на прибыль, связанного с изменением переоценки обязательств (активов) по вознаграждениям работникам по окончании трудовой деятельности, не ограниченным фиксируемыми платежами | 47 | 0 | 0 |
| 39 | прочий совокупный доход (убыток) от прочих операций | | 0 | 0 |
| 40 | налог на прибыль, относящийся к прочему совокупному доходу (убытку) от прочих операций | 47 | 0 | 0 |
| 41 | Прочий совокупный доход (расход), подлежащий переклассификации в состав прибыли или убытка в последующих периодах, в том числе: | | 0 | 0 |
| 42 | чистое изменение справедливой стоимости финансовых активов, имеющихся в наличии для продажи, в том числе: | 40 | 0 | 0 |
| 43 | изменение справедливой стоимости финансовых активов, имеющихся для продажи | | 0 | 0 |
| 44 | налог на прибыль, связанный с изменением справедливой стоимости финансовых активов, имеющихся в наличии для продажи | 47 | 0 | 0 |
| 45 | переклассификация в состав прибыли или убытка, в том числе: | | 0 | 0 |
| 46 | Обесценение | | 0 | 0 |
| 47 | Выбытие | | 0 | 0 |
| 48 | налог на прибыль, связанный с переклассификацией | | 0 | 0 |
| 49 | прочий совокупный доход (убыток) от прочих операций | 54 | 0 | 0 |
| 50 | налог на прибыль, относящийся к прочему совокупному доходу (убытку) от прочих операций | 47 | 0 | 0 |
| 51 | Итого прочего совокупного дохода (убытка) за отчетный период | | -2 035 | 0 |
| 52 | Итого совокупного дохода (убытка) за отчетный период | | 2 887 507 | 10 028 702 |

Генеральный директор АО "НПФ "БЛАГОСОСТОЯНИЕ" (должность руководителя) _____ (подпись) А.А. Милюков (инициалы, фамилия)

«28» октября 2022 г.

АКЦИОНЕРНОЕ ОБЩЕСТВО ОГРН 1 ... 7708224... АО "НПФ "БЛАГОСОСТОЯНИЕ" негосударственный пенсионный фонд МОСКВА

**БЛАГОСОСТОЯНИЕ**
НЕГОСУДАРСТВЕННЫЙ ПЕНСИОННЫЙ ФОНД

АКЦИОНЕРНОЕ ОБЩЕСТВО
«НЕГОСУДАРСТВЕННЫЙ
ПЕНСИОННЫЙ ФОНД «БЛАГОСОСТОЯНИЕ»

Лицензия от 22.03.2005 №234/2 (на осуществление деятельности по пенсионному обеспечению)
ОКПО 35094339, ОГРН 1187700022465,
ИНН/КПП 7707424367/770701001
М. Дмитровка ул., д. 10, Москва, 127006
т./ф.: +7 (499) 262 33 36, 262 62 64, www.npfb.ru
E-mail: npf@npfb.ru
Единая справочная служба: 8 (800) 775 15 20

25.11.2022 № 52-22-02/3061

на № 690/08 от 22.11.2022

ЗАО УК «РВМ Капитал»

Заместителю Генерального директора-Финансовому директору

А.В. Володарскому

О предоставлении информации

Уважаемый Алексей Владимирович!

В ответ на письмо от 22.11.2022 № 690/08 направляем Вам информацию о составе портфеля собственных средств на 30.09.2022, исполнение финансового плана Фонда на 30.09.2022, данные о структуре нераспределенной прибыли Фонда на 30.09.2022.

Приложение: 1. Расшифровка структуры собственных средств на 30.09.2022 на 1 л. в 1 экз.
2. Исполнение финансового плана Фонда на 30.09.2022. на 1 л. в 1 экз.
3. Данные о структуре нераспределенной прибыли Фонда на 30.09.2022 на 1 л. в 1 экз.

Заместитель Генерального директора
по экономике и финансам А.Е. Леднев

Исп. Золин Алексей Вячеславович
Тел: +7 (499) 262 6264, доб. 1582

## Расшифровка структуры собственных средств Фонда на 30.09.2022

| Актив/Обязательство | Статья | Балансовая стоимость актива/обязательства, руб. | Стоимость актива/обязательства по Указанию ЦБ РФ № 4028-У, руб. |
|---|---|---|---|
| Активы | Средства в депозитах | 18 117 007 161,00 | 18 117 007 161,00 |
| | Ценные бумаги и доли в ООО, в т.ч.: | 4 342 304 340,00 | 0,00 |
| | *Акции АКРА (АО), гос.рег.№1-01-50529-А* | *111 112 000,00* | *0,00* |
| | *Акции СПА, гос.рег.№1-01-67580-Н* | *205 138 741,00* | *0,00* |
| | *Акции УК РВМ Капитал, гос.рег.№1-01-59268-Н* | *72 426 249,00* | *0,00* |
| | *Акции УК ТФГ, гос.рег.№1-01-29612-Н* | *2 128 500 000,00* | *0,00* |
| | *ЛАСП ТЕХНОЛОГИИ ООО* | *246 137 150,00* | *0,00* |
| | *ОНЛАЙН РЕГИСТРАТОР ООО* | *1 578 990 200,00* | *0,00* |
| | Аванс на приобретение облигаций Минфина РФ | 2 011 076 230,38 | 0,00 |
| | Основные средства (кроме земли) | 216 511 416,66 | 0,00 |
| | Нематериальные активы | 115 514 992,12 | 0,00 |
| | Расчеты с поставщиками и подрядчиками и прочими дебиторами | 44 235 635,12 | 0,00 |
| | Имущество, полученное в финансовую аренду | 42 390 437,18 | 0,00 |
| | Доход по облигациям Минфина РФ | 40 489 858,08 | 0,00 |
| | Средства на расчетных счетах | 11 969 596,74 | 61 583,78 |
| | Долгосрочные активы, предназначенные для продажи | 11 283 167,00 | 0,00 |
| | Требования по выплате краткосрочных вознаграждений работникам | 6 388 541,71 | 0,00 |
| | Прочие активы | 4 986 617,83 | 0,00 |
| | Расчеты по социальному страхованию и обеспечению | 3 003 068,89 | 0,00 |
| | Расчеты по налогам и сборам, кроме налога на прибыль | 128 754,66 | 0,00 |
| | Касса организации | 10 655,25 | 0,00 |
| **Итого активы** | | **24 967 300 472,62** | **18 117 068 744,78** |
| Обязательства | Обязательства по выплате вознаграждений работникам | -348 701 552,07 | -348 701 552,07 |
| | | -293 887 990,07 | -293 887 990,07 |
| | Расчеты с поставщиками и подрядчиками и прочими кредиторами | -155 142 328,35 | -155 142 328,35 |
| | Расчеты по социальному страхованию и обеспечению | -84 288 314,77 | -84 288 314,77 |
| | Арендные обязательства | -44 379 362,89 | -1 988 925,71 |
| | Расчеты по налогам и сборам, кроме налога на прибыль | -17 008 565,93 | -17 008 565,93 |
| | Прочие обязательства | -156 681,18 | -156 681,18 |
| **Итого обязательства** | | **-943 564 795,26** | **-901 174 358,08** |
| **Итого собственные средства** | | **24 023 735 677,36** | **17 215 894 386,70** |

## Исполнение финансового плана АО "НПФ "БЛАГОСОСТОЯНИЕ" за 9м. 2022г.

млн. руб.

| | | | | | | | | | | |
|---|---|---|---|---|---|---|---|---|---|---|
| | | | | | | | | | | |
| 1 | **ИМУЩЕСТВО НА НАЧАЛО ОТЧЕТНОГО ПЕРИОДА, в т.ч.:** | **458 583,6** | **21 482,4** | **479 965,9** | **463 195,8** | **21 163,1** | **484 358,8** | **101,0%** | **98,5%** | **100,9%** |
| 1.1 | *Обязательства, в т.ч.:* | 385 880,7 | - | 385 880,7 | 388 316,4 | - | 388 316,4 | 100,6% | - | 100,6% |
| 1.1.1 | *РППО* | 383 992,7 | - | 383 992,7 | 385 745,5 | - | 385 745,5 | 100,5% | - | 100,5% |
| 1.1.2 | *Нераспределенная прибыль* | 1 888,0 | 14 501,2 | 16 389,2 | 2 570,9 | 14 133,0 | 16 703,9 | 136,2% | 97,5% | 101,9% |
| 1.2 | *Страховой резерв* | 72 622,8 | - | 72 622,8 | 74 879,4 | - | 74 879,4 | 103,1% | - | 103,1% |
| 1.3 | *Уставный капитал* | - | 600,0 | 600,0 | - | 600,0 | 600,0 | - | 100,0% | 100,0% |
| 1.4 | *Резервы* | - | 104,6 | 104,6 | - | 132,9 | 132,9 | - | 127,1% | 127,1% |
| 1.5 | *Средства безвозмездного финансирования* | - | 6 276,6 | 6 276,6 | - | 6 297,2 | 6 297,2 | - | 100,3% | 100,3% |
| 2 | **Результат по пенсионной деятельности** | **4 671,3** | - | **4 671,3** | **4 603,8** | - | **4 603,8** | **98,6%** | - | **98,6%** |
| 2.1 | Взносы по договорам негосударственного пенсионного обеспечения | 30 550,4 | - | 30 550,4 | 23 956,9 | - | 23 956,9 | 78,4% | - | 78,4% |
| 2.2 | Взносы в страховой резерв | 425,1 | - | 425,1 | 305,2 | - | 305,2 | 71,8% | - | 71,8% |
| 2.3 | Выплаты по договорам негосударственного пенсионного обеспечения | -26 310,1 | - | -26 310,1 | -19 660,2 | - | -19 660,2 | 74,7% | - | 74,7% |
| 2.4 | Прочие доходы за вычетом расходов (прочие расходы за вычетом доходов) от деятельности по негосударственному пенсионному обеспечению | - | - | - | - | - | - | - | - | - |
| 3 | **Финансовый результат от инвестиционной деятельности** | **23 554,0** | **2 465,4** | **26 019,4** | **2 309,7** | **2 618,4** | **4 920,1** | **9,8%** | **105,9%** | **10,9%** |
| | Процентный доход от инвестирования СОУД | - | 936,7 | 936,7 | - | 1 592,0 | 1 592,0 | - | 170,0% | 170,0% |
| 4 | Направление дохода от размещения ПР в страховой резерв | 5 380,9 | | 5 380,9 | - | - | - | - | - | - |
| 5 | **Финансовый результат от операционной деятельности** | - | **-3 013,4** | **-3 013,4** | - | **-2 126,0** | **-2 126,0** | - | **70,6%** | **70,6%** |
| 5.1 | Прочие доходы за вычетом прочих расходов | - | 556,3 | 556,3 | - | 459,5 | 459,5 | - | 82,6% | 82,6% |
| | Целевые взносы | - | 561,8 | 561,8 | - | 423,4 | 423,4 | - | 75,4% | 75,4% |
| | **Итого доходы на СУД за отчетный период** | - | **3 021,7** | **3 021,7** | - | **3 069,9** | **3 069,9** | - | **101,6%** | **101,6%** |
| 5.2 | Общие и административные расходы | - | -3 388,6 | -3 388,6 | - | -2 419,1 | -2 419,1 | - | 71,8% | 71,8% |
| 5.2.1 | *Расходы на персонал* | - | -2 329,8 | -2 329,8 | - | -1 738,3 | -1 738,3 | - | 74,6% | 74,6% |
| 5.2.2 | *Общехозяйственные расходы* | - | -825,1 | -825,1 | - | -558,1 | -558,1 | - | 67,6% | 67,6% |
| 5.2.3 | *Реклама и маркетинг* | - | -80,5 | -80,5 | - | -34,9 | -34,9 | - | 43,3% | 43,3% |
| 5.2.4 | *Прочие налоги, за исключением налога на прибыль* | - | -8,8 | -8,8 | - | -6,4 | -6,4 | - | 72,6% | 72,6% |
| 5.2.5 | *Амортизация* | - | -124,4 | -124,4 | - | -81,5 | -81,5 | - | 65,5% | 65,5% |
| 5.3 | *Авансовые расходы* | - | -201,1 | -201,1 | - | -166,4 | -166,4 | - | 82,7% | 82,7% |
| 5.4 | *Справочно: расходы, подлежащие покрытию за счет средств безвозмездного финансирования* | - | -768,5 | -768,5 | - | -548,4 | -548,4 | - | 71,4% | 71,4% |
| | **Итого расходы по СУД (общ., админ. и аннуз.) за отчетный период без учета НиП** | - | **-3 569,7** | **-3 569,7** | - | **-2 585,5** | **-2 585,5** | - | **72,4%** | **72,4%** |
| 6 | **Увеличение обязательств по пенсионной деятельности и страхового резерва за счет расходов текущего периода** | **-18 886,2** | - | **-18 886,2** | **-4 315,5** | - | **-4 315,5** | **22,8%** | - | **22,8%** |
| 7 | **Прибыль (убыток) до налогообложения** | **9 339,1** | **-548,0** | **8 791,2** | **2 558,0** | **484,4** | **3 082,4** | **-72,2%** | **186,4%** | **-64,9%** |
| 8 | Расход по налогу на прибыль | - | -368,2 | -368,2 | -0,3 | -192,9 | -192,9 | - | 52,3% | 52,4% |
| 9 | **Прибыль (убыток) после налогообложения** | **9 339,1** | **-916,1** | **8 423,0** | **2 557,6** | **291,8** | **2 666,5** | **-72,2%** | **131,9%** | **-65,7%** |
| 10 | **Прочий совокупный доход (убыток)** | - | - | - | - | - | - | - | - | - |
| 11 | **Итого совокупного дохода (убытка) за отчетный период** | **9 339,1** | **-916,1** | **8 423,0** | **2 557,6** | **291,8** | **2 666,5** | **-72,2%** | **131,9%** | **-65,7%** |
| 12 | Направление средств: РППО в СР (+) / СР в РППО (-) | - | - | - | 62,1 | - | 62,1 | - | - | - |
| 13 | **Движение по счетам капитала** | **-1 888,0** | **1 666,0** | - | **-2 570,9** | **2 569,9** | **- 2,0** | **136,2%** | **136,1%** | - |
| | Изменение нераспределенной прибыли прошлых лет | -1 888,0 | 2 666,5 | 700,5 | -2 570,9 | 2 570,9 | - | 136,2% | 96,8% | - |
| | Изменение резерва переоценки основных средств | - | - | - | - | -2,0 | -2,0 | - | - | - |
| | Изменение средств безвозмездного финансирования | - | -768,5 | -768,5 | - | - | - | - | - | - |
| 14 | **Увеличение обязательств по пенсионной деятельности и страхового резерва всего** | **18 886,2** | - | **18 886,2** | **4 315,5** | - | **4 315,5** | **22,8%** | - | **22,8%** |
| 15 | **ИМУЩЕСТВО НА КОНЕЦ ОТЧЕТНОГО ПЕРИОДА, в т.ч.:** | **484 840,9** | **22 454,2** | **507 295,2** | **467 538,1** | **24 023,7** | **491 561,8** | **96,4%** | **107,0%** | **96,9%** |
| 15.1 | *Обязательства, в т.ч.:* | 486 412,0 | - | 486 412,0 | 292 291,4 | - | 292 291,4 | 96,5% | - | 96,5% |
| 15.1.1 | *РППО* | 402 878,9 | - | 402 878,9 | 390 060,9 | - | 390 060,9 | 96,8% | - | 96,8% |
| 15.1.2 | *Нераспределенная прибыль* | 3 533,1 | 16 241,6 | 19 774,7 | 2 230,5 | 16 995,7 | 19 226,2 | -36,9% | 104,6% | 97,2% |
| 15.2 | *Страховой резерв* | 78 428,9 | - | 78 428,9 | 75 246,6 | - | 75 246,6 | 95,9% | - | 95,9% |
| 15.3 | *Уставный капитал* | - | 600,0 | 600,0 | - | 600,0 | 600,0 | - | 100,0% | 100,0% |
| 15.4 | *Резервы* | - | 104,6 | 104,6 | - | 130,8 | 130,8 | - | 125,1% | 125,1% |
| 15.5 | *Средства безвозмездного финансирования* | - | 5 508,1 | 5 508,1 | - | 6 297,2 | 6 297,2 | - | 114,3% | 114,3% |
| | *Справочно: Доходность размещения ПР, %* | 5,1% | - | 5,1% | 0,7% | - | 0,7% | -4,4% | - | -4,4% |
| | *Справочно: Доход от размещения средств ПР за отчетный период* | 23 554,0 | - | 23 554,0 | 2 309,5 | - | 2 309,5 | -90,2% | - | -90,2% |
| | *Справочно: Капитальные вложения* | - | 214,1 | 214,1 | - | 34,0 | 34,0 | - | 15,9% | 15,9% |

**Данные о структуре нераспределённой прибыли АО «НПФ «БЛАГОСОСТОЯНИЕ» на 30.09.2022**

| Наименование показателя | Сумма, млн. руб. |
|---|---|
| Нераспределенная прибыль в части пенсионных резервов | 2 230,5 |
| Нераспределенная прибыль в части собственных средств | 16 995,7 |
| **Общая нераспределенная прибыль** | **19 226,2** |

## Бухгалтерский баланс

**на 30 сентября 2022 г.**

| | | Коды | | |
|---|---|---|---|---|
| | Форма по ОКУД | 0710001 | | |
| | Дата (число, месяц, год) | 30 | 09 | 2022 |
| Организация **Общество с ограниченной ответственностью "ТехПрогресс Хабаровск"** | по ОКПО | 54034685 | | |
| Идентификационный номер налогоплательщика | ИНН | 2723219920 | | |
| Вид экономической деятельности **Обработка металлических изделий механическая** | по ОКВЭД 2 | 25.62 | | |
| Организационно-правовая форма / форма собственности **Общества с ограниченной ответственностью** / **Частная собственность** | по ОКОПФ / ОКФС | 12300 | 16 | |
| Единица измерения: в тыс. рублей | по ОКЕИ | 384 | | |

Местонахождение (адрес)
**680006, Хабаровский край, Хабаровск г, Индустриальная ул, д. № 19, оф. 1**

Бухгалтерская отчетность подлежит обязательному аудиту [ ] ДА [x] НЕТ

Наименование аудиторской организации/фамилия, имя, отчество (при наличии) индивидуального аудитора

| | | |
|---|---|---|
| Идентификационный номер налогоплательщика аудиторской организации/индивидуального аудитора | ИНН | |
| Основной государственный регистрационный номер аудиторской организации/индивидуального аудитора | ОГРН/ ОГРНИП | |

| Пояснения | Наименование показателя | Код | На 30 сентября 2022 г. | На 31 декабря 2021 г. | На 31 декабря 2020 г. |
|---|---|---|---|---|---|
| | **АКТИВ** | | | | |
| | **I. ВНЕОБОРОТНЫЕ АКТИВЫ** | | | | |
| | Нематериальные активы | 1110 | - | - | - |
| | Результаты исследований и разработок | 1120 | - | - | - |
| | Нематериальные поисковые активы | 1130 | - | - | - |
| | Материальные поисковые активы | 1140 | - | - | - |
| | Основные средства | 1150 | - | - | - |
| | Доходные вложения в материальные ценности | 1160 | - | - | - |
| | Финансовые вложения | 1170 | - | - | - |
| | Отложенные налоговые активы | 1180 | - | - | - |
| | Прочие внеоборотные активы | 1190 | - | - | - |
| | Итого по разделу I | 1100 | - | - | - |
| | **II. ОБОРОТНЫЕ АКТИВЫ** | | | | |
| | Запасы | 1210 | - | - | - |
| | Налог на добавленную стоимость по приобретенным ценностям | 1220 | - | - | - |
| | Дебиторская задолженность | 1230 | - | - | - |
| | Финансовые вложения (за исключением денежных эквивалентов) | 1240 | - | - | - |
| | Денежные средства и денежные эквиваленты | 1250 | 150 | - | - |
| | Прочие оборотные активы | 1260 | - | - | - |
| | Итого по разделу II | 1200 | 150 | - | - |
| | **БАЛАНС** | 1600 | 150 | - | - |

Форма 0710001 с.2

| Пояснения | Наименование показателя | Код | На 30 сентября 2022 г. | На 31 декабря 2021 г. | На 31 декабря 2020 г. |
|---|---|---|---|---|---|
| | **ПАССИВ** | | | | |
| | **III. КАПИТАЛ И РЕЗЕРВЫ** | | | | |
| | Уставный капитал (складочный капитал, уставный фонд, вклады товарищей) | 1310 | 150 | - | - |
| | Собственные акции, выкупленные у акционеров | 1320 | - | - | - |
| | Переоценка внеоборотных активов | 1340 | - | - | - |
| | Добавочный капитал (без переоценки) | 1350 | - | - | - |
| | Резервный капитал | 1360 | - | - | - |
| | Нераспределенная прибыль (непокрытый убыток) | 1370 | - | - | - |
| | Итого по разделу III | 1300 | 150 | - | - |
| | **IV. ДОЛГОСРОЧНЫЕ ОБЯЗАТЕЛЬСТВА** | | | | |
| | Заемные средства | 1410 | - | - | - |
| | Отложенные налоговые обязательства | 1420 | - | - | - |
| | Оценочные обязательства | 1430 | - | - | - |
| | Прочие обязательства | 1450 | - | - | - |
| | Итого по разделу IV | 1400 | - | - | - |
| | **V. КРАТКОСРОЧНЫЕ ОБЯЗАТЕЛЬСТВА** | | | | |
| | Заемные средства | 1510 | - | - | - |
| | Кредиторская задолженность | 1520 | - | - | - |
| | Доходы будущих периодов | 1530 | - | - | - |
| | Оценочные обязательства | 1540 | - | - | - |
| | Прочие обязательства | 1550 | - | - | - |
| | Итого по разделу V | 1500 | - | - | - |
| | **БАЛАНС** | 1700 | 150 | - | - |

Руководитель _____ Голобин Евгений Валерьевич
(подпись) (расшифровка подписи)

1 ноября 2022 г.

## Отчет о финансовых результатах

**за 01.09.2022 - Сентябрь 2022 г.**

| | | Коды | | |
|---|---|---|---|---|
| | Форма по ОКУД | 0710002 | | |
| | Дата (число, месяц, год) | 30 | 09 | 2022 |
| Организация **Общество с ограниченной ответственностью "ТехПрогресс Хабаровск"** | по ОКПО | 54034685 | | |
| Идентификационный номер налогоплательщика | ИНН | 2723219920 | | |
| Вид экономической деятельности **Обработка металлических изделий механическая** | по ОКВЭД 2 | 25.62 | | |
| Организационно-правовая форма / форма собственности **Общества с ограниченной ответственностью** / **Частная собственность** | по ОКОПФ / ОКФС | 12300 | 16 | |
| Единица измерения: в тыс. рублей | по ОКЕИ | 384 | | |

| Пояснения | Наименование показателя | Код | За 01.09.2022 - Сентябрь 2022 г. | За Январь - Сентябрь 2021 г. |
|---|---|---|---|---|
| | Выручка | 2110 | - | - |
| | Себестоимость продаж | 2120 | - | - |
| | Валовая прибыль (убыток) | 2100 | - | - |
| | Коммерческие расходы | 2210 | - | - |
| | Управленческие расходы | 2220 | - | - |
| | Прибыль (убыток) от продаж | 2200 | - | - |
| | Доходы от участия в других организациях | 2310 | - | - |
| | Проценты к получению | 2320 | - | - |
| | Проценты к уплате | 2330 | - | - |
| | Прочие доходы | 2340 | - | - |
| | Прочие расходы | 2350 | - | - |
| | Прибыль (убыток) до налогообложения | 2300 | - | - |
| | Налог на прибыль | 2410 | - | - |
| | в том числе: текущий налог на прибыль | 2411 | - | - |
| | отложенный налог на прибыль | 2412 | - | - |
| | Прочее | 2460 | - | - |
| | Чистая прибыль (убыток) | 2400 | - | - |

Форма 0710002 с.2

| Пояснения | Наименование показателя | Код | За 01.09.2022 - Сентябрь 2022 г. | За Январь - Сентябрь 2021 г. |
|---|---|---|---|---|
| | Результат от переоценки внеоборотных активов, не включаемый в чистую прибыль (убыток) периода | 2510 | - | - |
| | Результат от прочих операций, не включаемый в чистую прибыль (убыток) периода | 2520 | - | - |
| | Налог на прибыль от операций, результат которых не включается в чистую прибыль (убыток) периода | 2530 | - | - |
| | Совокупный финансовый результат периода | 2500 | - | - |
| | Справочно<br>Базовая прибыль (убыток) на акцию | 2900 | - | - |
| | Разводненная прибыль (убыток) на акцию | 2910 | - | - |

Руководитель _____ (подпись) Головий Евгений Валерьевич (расшифровка подписи)

1 ноября 2022 г.

Общество с ограниченной ответственностью ОГРН 1222700013764 "ТехПроект Хабаровск" ИНН 2723219920 город Хабаровск

МИНИСТЕРСТВО
ЭКОНОМИЧЕСКОГО РАЗВИТИЯ
РОССИЙСКОЙ ФЕДЕРАЦИИ

ФЕДЕРАЛЬНАЯ СЛУЖБА
ГОСУДАРСТВЕННОЙ РЕГИСТРАЦИИ,
КАДАСТРА И КАРТОГРАФИИ
(РОСРЕЕСТР)

Чистопрудный бульвар, д. 6/19, стр. 1, Москва, 101000
тел. (495) 917-15-24, факс (495) 983-40-22
e-mail: rosreestr@rosreestr.ru, http://www.rosreestr.ru

16.01.2020 № 07-00174/20
на № б/н от 14.01.2020

Генеральному директору
ООО «Центр оценки инноваций»

Луценко Р.С.

ул. Ленинская, д. 2/6, кв. 33,
мкр. Юбилейный, г. Королёв,
Московская область, 141090

**ВЫПИСКА**
**из единого государственного реестра саморегулируемых организаций оценщиков**

| | |
|---|---|
| Полное наименование некоммерческой организации | Некоммерческое партнерство «САМОРЕГУЛИРУЕМАЯ ОРГАНИЗАЦИЯ АССОЦИАЦИИ РОССИЙСКИХ МАГИСТРОВ ОЦЕНКИ» |
| Официальное сокращенное наименование некоммерческой организации | НП «АРМО» |
| Место нахождения некоммерческой организации | 115280, г. Москва, ул. Ленинская Слобода, д. 19 |
| Руководитель некоммерческой организации (единоличный исполнительный орган) | Генеральный директор – Петровская Елена Владимировна |
| Дата включения сведений о некоммерческой организации в единый государственный реестр саморегулируемых организации оценщиков | 04.07.2007 |
| Номер некоммерческой организации в едином государственном реестре саморегулируемых организаций оценщиков | 0002 |

Начальник Управления по
контролю и надзору в сфере
саморегулируемых организаций М.Г. Соколова

Павлова Татьяна Владимировна
(495) 531-08-00 (13-16)
отпечатано в 10-и экземплярах
экз. № 1

Страховая Акционерная Компания
ЭНЕРГОГАРАНТ

**ПОЛИС (ДОГОВОР) ОБЯЗАТЕЛЬНОГО СТРАХОВАНИЯ ОТВЕТСТВЕННОСТИ ЮРИДИЧЕСКОГО ЛИЦА, ЗАКЛЮЧИВШЕГО С ЗАКАЗЧИКОМ ДОГОВОР НА ПРОВЕДЕНИЕ ОЦЕНКИ**
**№ 210005-035-000195 от 02.11.2021 г.**

Настоящий Полис (Договор) обязательного страхования ответственности юридического лица, заключившего с заказчиком договор на проведение оценки (далее – Договор и/или Договор страхования) заключен на основании устного заявления Страхователя и на основании *«Правил страхования ответственности оценщиков», утвержденных Приказом ПАО «САК «ЭНЕРГОГАРАНТ» № 64 от 11 марта 2019 г.* (далее – Правила страхования). Правила страхования также размещены на сайте Страховщика в информационно-телекоммуникационной сети Интернет по адресу: www.energogarant.ru.

Согласие Страхователя заключить настоящий Договор страхования на предложенных Страховщиком условиях подтверждается принятием от Страховщика настоящего Договора страхования и оплатой страховой премии в размере, предусмотренном настоящим Договором страхования.

| | |
|---|---|
| **1. Страховщик:** | **ПАО «САК «ЭНЕРГОГАРАНТ»**<br>115035, г. Москва, Садовническая наб., 23.<br>ИНН/ КПП 7705041231 / 7705001001<br>р/с 40701810238360104005 в ПАО Сбербанк г. Москва<br>к/с 30101810400000000225<br>БИК 044525225 |
| **2. Страхователь** | **ООО «Центр оценки инвестиций»**<br>Адрес: 141090, Московская обл., г. Королев, мкр. Юбилейный, ул. Ленинская, д. 12, помещение 019<br>ИНН 5054011713<br>р/с 40702810400500000184 в АО «Банк ДОМ.РФ» г. Москва<br>к/с 30101810345250000266<br>БИК 044583266, ОКПО 73058527<br>Генеральный директор Р.С.Луценко |
| **3. Объект страхования:** | 3.1.Объектом страхования по договору обязательного страхования ответственности юридического лица, заключившего с заказчиком договор на проведение оценки, являются имущественные интересы, связанные с риском ответственности за нарушение договора на проведение оценки и за причинение вреда имуществу третьих лиц в результате нарушения Закона, федеральных стандартов оценки, иных нормативных правовых актов Российской Федерации в области оценочной деятельности, стандартов и правил оценочной деятельности. |
| **4. Страховой случай:** | 4.1. Страховым случаем по договору обязательного страхования ответственности юридического лица, заключившего с заказчиком договор на проведение оценки (с учетом ограничений, перечисленных в главе 4 Правил) установленный вступившим в законную силу решением арбитражного суда или признанный страховщиком факт причинения юридическим лицом, заключившим с заказчиком договор на проведение оценки, вреда заказчику в результате нарушения договора на проведение оценки или имуществу третьих лиц в результате нарушения Закона, федеральных стандартов оценки, иных нормативных правовых актов Российской Федерации в области оценочной деятельности, стандартов и правил оценочной деятельности.<br>4.2. При наступлении страхового случая Страховщик возмещает:<br>4.2.1.убытки, причиненные заказчику, заключившему договор на проведение оценки, в том числе за нарушение договора на проведение оценки;<br>4.2.2. имущественный вред, причиненный третьим лицам вследствие использования итоговой величины рыночной или иной стоимости объекта оценки, указанной в отчете, подписанном оценщиком или оценщиками;<br>4.2.3. вред имуществу третьих лиц в результате нарушения требований Закона, федеральных стандартов оценки, иных нормативных правовых актов Российской Федерации в области оценочной деятельности, стандартов и правил оценочной деятельности.<br>4.3. Событие, имеющее признаки страхового, признается страховым случаем при выполнении следующих условий:<br>• событие, в результате которого причинен ущерб заказчику, заключившему договор на проведение оценки, и/или третьим лицам произошло в отношении договоров по оценке, действие которых началось после вступления в силу настоящего Договора и отчеты по которым выданы до окончания действия настоящего Договора;<br>• требования о возмещении причиненного ущерба предъявлены к Страхователю и Страховщику в течение действия договора страхования и/или срока исковой давности, установленного законодательством Российской Федерации. |
| **5. Страховая сумма. Страховая премия.** | 5.1. Страховая сумма по настоящему Договору составляет: **500 000 000,00 (пятьсот миллионов) рублей 00 коп.**<br>5.2. Страховая премия в размере **82 250,00 (восемьдесят две тысячи двести пятьдесят) рублей 00 коп.** уплачивается Страхователем единовременно путем перечисления денежных средств на расчетный счет Страховщика в срок до 01 января 2022 г.<br>5.3. При неуплате (неполной уплате) страховой премии в установленный п. 5.2 срок настоящий Договор считается несостоявшимся.<br>5.4. Страховая защита распространяется только на те договоры по оценке, действие которых нача- |

115035, Москва, Садовническая наб., 23 | +7 495 737 0330 | energy@mail-garant.ru | www.energogarant.ru

| | |
|---|---|
| | лось после вступления в силу настоящего Договора и отчеты по которым выданы до окончания действия настоящего Договора. |
| **6. Срок действия договора** | 6.1. Срок действия настоящего Договора **с 01 января 2022 г. по 31 декабря 2022 г.**<br>6.2. Договор вступает в силу в 00 часов 00 минут дня, указанного в настоящем Договоре как дата начала его действия при условии поступления страховой премии в размере и сроки, указанные п.5.2 настоящего Договора.<br>6.3. Страховщик не несет ответственности за случаи, происшедшие до вступления в силу настоящего Договора и после срока окончания его действия. |
| **7. Определение размера страховой выплаты** | 7.1. Страховое возмещение исчисляется в размере, предусмотренном действующем законодательством Российской Федерации о возмещении вреда и настоящим Договором страхования, в пределах страховой суммы и установленных лимитов ответственности.<br>7.2. В сумму страхового возмещения включаются:<br>7.2.1. реальный ущерб, причиненный Выгодоприобретателям, т.е. расходы, которое лицо, чье право нарушено, произвело или должно будет произвести для восстановления нарушенного права, связанного с утратой или повреждением имущества;<br>7.2.2. стоимость повторно оказанных оценочных услуг (в случае их некачественного оказания) для компенсации причиненного вреда, либо стоимость оказанной услуги (при расторжении договора на проведение оценки);<br>7.2.3. расходы в целях предотвращения или уменьшения размера ущерба, ответственность за который возлагается на Страхователя - в порядке, предусмотренном законодательством РФ. |
| **8. Заключительные положения** | 8.1. Настоящий договор составлен в двух экземплярах, имеющих равную юридическую силу, по одному для каждой из сторон Договора.<br>8.2. В случае расхождений условий настоящего Договора с условиями Правил страхования, преимущественную силу имеют условия настоящего Договора.<br>8.3. Условия страхования, не урегулированные настоящим Договором, регулируются положениями Правил страхования и действующим законодательством.<br>8.4. Страхователь Правила страхования получил, с условиями страхования согласен.<br>8.5. Договор оформлен О.И.Блиновой. |
| **Приложения:** | Правила страхования ответственности оценщиков», утвержденных Приказом ПАО «САК «ЭНЕРГОГАРАНТ» № 64 от 11 марта 2019 г. |

**Страховщик:**
**ПАО «САК «ЭНЕРГОГАРАНТ»**
**Директор Департамента**
**страхования ответственности и сельскохозяйственных рисков**

Г.Р.Юрьева
М.П.

*На основании Доверенности 29-02-15/510/20-с от 26.11.2020 г.*

АРМО

**НЕКОММЕРЧЕСКОЕ ПАРТНЕРСТВО**
**"САМОРЕГУЛИРУЕМАЯ ОРГАНИЗАЦИЯ АССОЦИАЦИИ РОССИЙСКИХ МАГИСТРОВ ОЦЕНКИ"**

Включена Федеральной регистрационной службой России в единый государственный реестр саморегулируемых организаций оценщиков 4 июля 2007 года за № 0002

# СВИДЕТЕЛЬСТВО

**о членстве в саморегулируемой организации оценщиков**

15 февраля 2008 г. — *Дата*

№ 1650-08 — *Номер свидетельства*

**Настоящим подтверждается, что**

**Коровникова Татьяна Викторовна**

*(Ф.И.О. оценщика)*

Паспорт 75 05 №943691 выдан Южноуральским ГОВД Челябинской области 02.03.2007

*(данные документа, удостоверяющие личность)*

Межотраслевой институт повышения квалификации и переподготовки руководящих кадров и специалистов Российской экономической академии им. Г.В.Плеханова диплом о профессиональной переподготовке ПП409467 28.09.2001

*(образовательное учреждение, серия, номер и дата выдачи документа о профессиональном образовании)*

является членом Некоммерческого партнерства «САМОРЕГУЛИРУЕМАЯ ОРГАНИЗАЦИЯ АССОЦИАЦИИ РОССИЙСКИХ МАГИСТРОВ ОЦЕНКИ»

№ по реестру 1137 от « 15 февраля 2008 г. » года

и на основании Федерального закона №135-ФЗ от 29.07.1998 г. «Об оценочной деятельности в Российской Федерации» имеет право осуществлять оценочную деятельность на территории Российской Федерации самостоятельно, занимаясь частной практикой, а также на основании трудового договора между оценщиком и юридическим лицом, которое соответствует требованиям установленным федеральным законодательством.

*Исполнительный директор НП АРМО* — Петровская Е.В.

*Должность уполномоченного лица* — *(подпись)*

*Москва*

НЕКОММЕРЧЕСКОЕ ПАРТНЕРСТВО «САМОРЕГУЛИРУЕМАЯ ОРГАНИЗАЦИЯ АССОЦИАЦИИ РОССИЙСКИХ МАГИСТРОВ ОЦЕНКИ» ОГРН 1057746327200 МОСКВА

Страховая Акционерная Компания
ЭНЕРГОГАРАНТ

## *ПОЛИС N 220005-035-000020*
## СТРАХОВАНИЯ ОТВЕТСТВЕННОСТИ ОЦЕНЩИКОВ

**Страхователь: Коровникова Татьяна Викторовна**
Адрес: Россия, Челябинская обл., ул. Надежды, 2В
Паспорт 75 05 943691
Выдан: 02.03.2007 г. Южноуральским ГОВД Челябинской области

Настоящий Полис обязательного страхования ответственности оценщиков заключен на основании устного заявления Страхователя и на основании *«Правил страхования ответственности оценщиков», утвержденных Приказом ПАО «САК «ЭНЕРГОГАРАНТ» № 64 от 11 марта 2019 г.* (далее – Правила страхования). Правила страхования также размещены на сайте Страховщика в информационно-телекоммуникационной сети Интернет по адресу: www.energogarant.ru.
Согласие Страхователя заключить настоящий Полис страхования на предложенных Страховщиком условиях подтверждается принятием от Страховщика настоящего Полиса страхования и оплатой страховой премии в размере, предусмотренном настоящим Полисом страхования.
Условия страхования, не урегулированные настоящим Полисом, регулируются положениями Правил страхования и действующим законодательством.

**Диплом о профессиональной переподготовке ПП № 409467**
*Дата выдачи: 28.09.2001г.*
*Выдан (кем): Межотраслевым институтом повышения квалификации и переподготовки руководящих кадров и специалистов Российской экономической академии имени Г.В.Плеханова*

**Объектом страхования** по договору обязательного страхования ответственности оценщика при осуществлении оценочной деятельности являются имущественные интересы, связанные с риском ответственности оценщика по обязательствам, возникающим вследствие причинения ущерба заказчику, заключившему договор на проведение оценки, и (или) третьим лицам.

**Страховым случаем:** является установленный вступившим в законную силу решение арбитражного суда или признанный Страховщиком факт причинения ущерба действием (бездействием) оценщика в результате нарушения требований федеральных стандартов оценки, стандартов и правил оценочной деятельности, установленных саморегулируемой организацией оценщиков, членом который являлся оценщик на момент причинения ущерба.

**Выгодоприобретатели:** заказчик по договору проведения оценки и (или) третьи лица, которым нанесен ущерб при осуществлении страхователем оценочной деятельности.

| Страховая сумма, руб. | Страховая премия, руб. |
|---|---|
| 5 000 000,00 | 5 000,00 |

**Настоящий Полис действует с 30.01.2022 г. по 29.01.2023 г.**
*Полис вступает в силу при условии оплаты страховой премии.*

**СТРАХОВЩИК:**
**ПАО «САК «ЭНЕРГОГАРАНТ»**
Начальник отдела
страхования ответственности
и сельскохозяйственных рисков

О.А.Миронова
М.П.

*На основании Доверенности № 02-15/1/22-с от 01.01.2022 г*
*Полис оформила: Блинова О.И.*

Дата выдачи полиса: «28» января 2022 г.

# КВАЛИФИКАЦИОННЫЙ АТТЕСТАТ В ОБЛАСТИ ОЦЕНОЧНОЙ ДЕЯТЕЛЬНОСТИ

№ 031854-3 «19» ноября 2021 г.

Настоящий квалификационный аттестат в области оценочной деятельности по направлению оценочной деятельности

**«Оценка бизнеса»**

выдан Коровниковой Татьяне Викторовне

на основании решения федерального бюджетного учреждения «Федеральный ресурсный центр»

от «19» ноября 2021 г. № 227

Директор А.С. Бункин

Квалификационный аттестат выдается на три года и действует до «19» ноября 2024 г.

004640 - КАЗ

В настоящем отчете пронумеровано, прошнуровано, скреплено печатью и подписью

231 (Двести тридцать одна) страница.

Генеральный директор

ООО «Центр оценки инвестиций»

Луценко Р.С.