

Обязательная информация:

Акционерное общество Управляющая компания «РВМ Капитал» (далее также – АО УК «РВМ Капитал»).

Лицензия ФСФР России на осуществление деятельности по управлению инвестиционными фондами, паевыми инвестиционными фондами и негосударственными пенсионными фондами № 21-000-1-00798 от 15.03.2011.

Получить сведения об АО УК «РВМ Капитал» и иную информацию, которая должна быть предоставлена в соответствии с действующим законодательством и иными нормативными правовыми актами Российской Федерации, а также получить подробную информацию о паевых инвестиционных фондах (далее также – ПИФ) и ознакомиться с правилами доверительного управления ПИФ (далее также – ПДУ ПИФ) и с иными документами, предусмотренными Федеральным законом от 29.11.2001 № 156-ФЗ «Об инвестиционных фондах» и нормативными актами в сфере финансовых рынков, можно по адресу: 107078, г. Москва, ул. Маши Порываевой, д. 34, помещение 1/1, на сайте <http://www.rwminvest.ru/>, по телефону: +7 (495) 660-70-30.

Стоимость инвестиционных паев может увеличиваться и уменьшаться, результаты инвестирования в прошлом не определяют доходы в будущем, государство не гарантирует доходность инвестиций в ПИФ. Прежде чем приобрести инвестиционный пай, следует внимательно ознакомиться с ПДУ ПИФ. ПДУ ПИФ могут быть предусмотрены надбавки (скидки) к (с) расчетной стоимости инвестиционных паев при их выдаче (погашении). Взимание надбавок (скидок) уменьшит доходность инвестиций в инвестиционные паи ПИФ. Заявление любых лиц об увеличении в будущем стоимости инвестиционных паев могут расцениваться не иначе как предположения.

Закрытый паевой инвестиционный фонд недвижимости «РВМ - Подмосковный» - правила доверительного управления фондом зарегистрированы ФСФР России «18» октября 2007 года за № 1028-94135580.



ОБЩЕСТВО С ОГРАНИЧЕННОЙ ОТВЕТСТВЕННОСТЬЮ

«ФАНДОЦЕНКА»

«УТВЕРЖДАЮ»

Генеральный директор

ООО «ФандОценка»


/Н.П. Ивашкова/

ОТЧЕТ ОБ ОЦЕНКЕ 204/24

земельных участков (2 ед.) общей площадью 933 кв.м. для дачного строительства с правом возведения жилого дома с правом регистрации проживания в нем, расположенные в Раменском районе Московской области, входящие в состав активов Закрытого паевого инвестиционного фонда недвижимости «РВМ - Подмосковный»

Дата определения стоимости объекта оценки
(дата проведения оценки, дата оценки):

03.04.2024 г.

Дата составления отчета:

18.04.2024 г.

Заказчик:

АО УК «РВМ Капитал» Д.У. ЗПИФ
недвижимости «РВМ -
Подмосковный»

Исполнитель:

ООО «ФандОценка»

Москва – 2024



ОБЩЕСТВО С ОГРАНИЧЕННОЙ ОТВЕТСТВЕННОСТЬЮ

«ФАНДОЦЕНКА»

Заместителю
Генерального директора-
Финансовому директору
АО УК «РВМ Капитал»
Д.У. ЗПИФ недвижимости
«РВМ - Подмосковный»
А.В. Володарскому

Уважаемый Алексей Владимирович!

На основании Задания на оценку № 04/24 от 18.04.2024 г. к Договору № ФО/15-2015 от «15» апреля 2015 года об оценке имущества, составляющего АО УК «РВМ Капитал» Д.У. ЗПИФ недвижимости «РВМ - Подмосковный», оценщик (далее – Оценщик) произвел оценку рыночной (справедливой) стоимости земельные участки (2 ед.) общей площадью 933 кв.м. для дачного строительства с правом возведения жилого дома с правом регистрации проживания в нем, расположенные в Раменском районе Московской области, входящие в состав активов Закрытого паевого инвестиционного фонда недвижимости «РВМ - Подмосковный» (далее – объект оценки).

Указанный Отчет выполнен в соответствии с Федеральным законом «Об оценочной деятельности в Российской Федерации» №135-ФЗ от 29.07.1998 г. (с изменениями и дополнениями), Федеральными стандартами оценки (далее – ФСО), введенными в действие Приказом Министерства экономического развития Российской Федерации (Минэкономразвития России) № 200 от 14 апреля 2022 г. (общие стандарты оценки (федеральные стандарты оценки ФСО I - ФСО VI) и № 326 от 01.06.2015 г. (специальные стандарты оценки, определяющие дополнительные требования к порядку проведения оценки, в том числе для отдельных видов объектов оценки (недвижимости, машин и оборудования, бизнеса, нематериальных активов и интеллектуальной собственности), в т. ч. ФСО № 7 «Оценка недвижимости»), и Международного стандарта финансовой отчетности (IFRS) 13 «Оценка справедливой стоимости».

Оценка объекта оценки была проведена по состоянию на 03 апреля 2024 года с использованием метода сравнения продаж сравнительного подхода.

Результаты анализа имеющейся в нашем распоряжении информации позволяют сделать вывод о том, что рыночная (справедливая) стоимость объекта оценки, с учетом ограничительных условий и сделанных допущений, составляет –

502 000 (Пятьсот две тысячи) рублей

в том числе

№ п/п	Объект права	Кадастровый номер	Площадь участка, м ²	Стоимость земельного участка (округленно), руб
1	Земельный участок, категория земель: земли сельскохозяйственного назначения, разрешенное использование: для дачного строительства с правом возведения жилого дома с правом регистрации проживания в нем	50:23:0020379:3562	500	269 000
2	Земельный участок, категория земель: земли сельскохозяйственного назначения, разрешенное использование: для дачного строительства с правом возведения жилого дома с правом регистрации проживания в нем	50:23:0020379:3561	433	233 000
	ИТОГО			502 000

Отчет об оценке земельных участков (2 ед.) общей площадью 933 кв.м. для дачного строительства с правом возведения жилого дома с правом регистрации проживания в нем, расположенные в Раменском районе Московской области

Отчет об оценке рыночной стоимости объекта оценки содержит описание оцениваемого имущества, собранную информацию, этапы проведенного исследования и сделанные выводы. Кроме того, в состав отчета включены гарантии нашей объективности и независимости, а также ограничительные условия и сделанные допущения.

С уважением,
генеральный директор



Н.П. Ивашкова

СОДЕРЖАНИЕ

1. ЗАДАНИЕ НА ОЦЕНКУ В СООТВЕТСТВИИ С ТРЕБОВАНИЯМИ ФЕДЕРАЛЬНЫХ СТАНДАРТОВ ОЦЕНКИ	5
2. ПРИМЕНЯЕМЫЕ СТАНДАРТЫ ОЦЕНОЧНОЙ ДЕЯТЕЛЬНОСТИ	8
2.1. ОБОСНОВАНИЕ ИСПОЛЬЗОВАНИЯ СТАНДАРТОВ ПРИ ПРОВЕДЕНИИ ОЦЕНКИ ОБЪЕКТА ОЦЕНКИ	8
2.2. МЕЖДУНАРОДНЫЕ СТАНДАРТЫ	8
2.3. ФЕДЕРАЛЬНЫЕ СТАНДАРТЫ ОЦЕНКИ И ЗАКОНОДАТЕЛЬНЫЕ АКТЫ, ОБЯЗАТЕЛЬНЫЕ К ПРИМЕНЕНИЮ В РФ	8
2.4. СТАНДАРТЫ ОЦЕНКИ ДЛЯ ОПРЕДЕЛЕНИЯ СООТВЕТСТВУЮЩЕГО ВИДА СТОИМОСТИ ОБЪЕКТА ОЦЕНКИ	8
2.5. ИСПОЛЬЗУЕМАЯ ТЕРМИНОЛОГИЯ	9
3. ПРИНЯТЫЕ ПРИ ПРОВЕДЕНИИ ОЦЕНКИ ОБЪЕКТА ОЦЕНКИ ДОПУЩЕНИЯ И ОГРАНИЧИТЕЛЬНЫЕ УСЛОВИЯ	16
3.1. Допущения	16
3.2. ОГРАНИЧИТЕЛЬНЫЕ УСЛОВИЯ	17
3.3. Заявление о соответствии	17
4. СВЕДЕНИЯ О ЗАКАЗЧИКЕ ОЦЕНКИ И ОБ ОЦЕНЩИКЕ	19
4.1. СВЕДЕНИЯ О ЗАКАЗЧИКЕ	19
4.2. СВЕДЕНИЯ ОБ ОЦЕНЩИКЕ, РАБОТАЮЩЕМ НА ОСНОВАНИИ ТРУДОВОГО ДОГОВОРА	19
4.3. СВЕДЕНИЯ О ЮРИДИЧЕСКОМ ЛИЦЕ, С КОТОРЫМ ОЦЕНЩИК ЗАКЛЮЧИЛ ТРУДОВОЙ ДОГОВОР	20
5. ИНФОРМАЦИЯ ОБО ВСЕХ ПРИВЛЕЧЕННЫХ К ПРОВЕДЕНИЮ ОЦЕНКИ И ПОДГОТОВКЕ ОТЧЕТА ОБ ОЦЕНКЕ ОРГАНИЗАЦИЯХ И СПЕЦИАЛИСТАХ С УКАЗАНИЕМ ИХ КВАЛИФИКАЦИИ И СТЕПЕНИ УЧАСТИЯ В ПРОВЕДЕНИИ ОЦЕНКИ ОБЪЕКТА ОЦЕНКИ	21
6. ОСНОВНЫЕ ФАКТЫ И ВЫВОДЫ	22
6.1. ОСНОВАНИЕ ДЛЯ ПРОВЕДЕНИЯ ОЦЕНЩИКОМ ОЦЕНКИ ОБЪЕКТА ОЦЕНКИ	22
6.2. ОБЩАЯ ИНФОРМАЦИЯ, ИДЕНТИФИЦИРУЮЩАЯ ОБЪЕКТ ОЦЕНКИ	22
6.3. ОГРАНИЧЕНИЯ И ПРЕДЕЛЫ ПРИМЕНЕНИЯ ПОЛУЧЕННОЙ ИТОГОВОЙ СТОИМОСТИ	22
6.4. РЕЗУЛЬТАТЫ ОЦЕНКИ, ПОЛУЧЕННЫЕ ПРИ ПРИМЕНЕНИИ РАЗЛИЧНЫХ ПОДХОДОВ К ОЦЕНКЕ	22
6.5. ИТОГОВАЯ ВЕЛИЧИНА СТОИМОСТИ ОБЪЕКТА ОЦЕНКИ	23
7. ТОЧНОЕ ОПИСАНИЕ ОБЪЕКТА ОЦЕНКИ С УКАЗАНИЕМ ПЕРЕЧНЯ ДОКУМЕНТОВ, ИСПОЛЬЗУЕМЫХ ОЦЕНЩИКОМ И УСТАНОВЛИВАЮЩИХ КОЛИЧЕСТВЕННЫЕ И КАЧЕСТВЕННЫЕ ХАРАКТЕРИСТИКИ ОБЪЕКТА ОЦЕНКИ	23
7.1. ПЕРЕЧЕНЬ ДОКУМЕНТОВ, ИСПОЛЬЗУЕМЫХ ОЦЕНЩИКОМ И УСТАНОВЛИВАЮЩИХ КОЛИЧЕСТВЕННЫЕ И КАЧЕСТВЕННЫЕ ХАРАКТЕРИСТИКИ ОБЪЕКТА ОЦЕНКИ	24
7.2. ИДЕНТИФИКАЦИЯ ОБЪЕКТА ОЦЕНКИ	24
7.3. ОПИСАНИЕ МЕСТОПОЛОЖЕНИЯ ОБЪЕКТА ОЦЕНКИ	24
7.4. КОЛИЧЕСТВЕННЫЕ И КАЧЕСТВЕННЫЕ ХАРАКТЕРИСТИКИ ОБЪЕКТА ОЦЕНКИ . ОШИБКА! ЗАКЛАДКА НЕ ОПРЕДЕЛЕНА.	24
7.5. АНАЛИЗ НАИБОЛЕЕ ЭФФЕКТИВНОГО ИСПОЛЬЗОВАНИЯ	27
8. АНАЛИЗ РЫНКА ОБЪЕКТА ОЦЕНКИ, ЦЕНООБРАЗУЮЩИХ ФАКТОРОВ, А ТАКЖЕ ВНЕШНИХ ФАКТОРОВ, ВЛИЯЮЩИХ НА ЕГО СТОИМОСТЬ	30
8.1. АНАЛИЗ ВЛИЯНИЯ ОБЩЕЙ ПОЛИТИЧЕСКОЙ И СОЦИАЛЬНО-ЭКОНОМИЧЕСКОЙ ОБСТАНОВКИ В СТРАНЕ И РЕГИОНЕ РАСПОЛОЖЕНИЯ ОБЪЕКТА ОЦЕНКИ НА РЫНОК ОЦЕНИВАЕМОГО ОБЪЕКТА	30
8.2. ОПРЕДЕЛЕНИЕ СЕГМЕНТА РЫНКА, К КОТОРОМУ ПРИНАДЛЕЖИТ ОЦЕНИВАЕМЫЙ ОБЪЕКТ	42
8.3. ОБЗОР ЗАГОРОДНОГО РЫНКА МОСКОВСКОЙ ОБЛАСТИ	44
8.4. АНАЛИЗ ФАКТИЧЕСКИХ ДАННЫХ О ЦЕНАХ СДЕЛОК И (ИЛИ) ПРЕДЛОЖЕНИЙ С ОБЪЕКТАМИ НЕДВИЖИМОСТИ ИЗ СЕГМЕНТОВ РЫНКА, К КОТОРЫМ МОЖЕТ БЫТЬ ОТНЕСЕН ОЦЕНИВАЕМЫЙ ОБЪЕКТ	46
8.5. АНАЛИЗ ОСНОВНЫХ ФАКТОРОВ, ВЛИЯЮЩИХ НА СПРОС, ПРЕДЛОЖЕНИЕ И ЦЕНЫ СОПОСТАВИМЫХ ОБЪЕКТОВ НЕДВИЖИМОСТИ	47
8.6. ОСНОВНЫЕ ВЫВОДЫ ОТНОСИТЕЛЬНО РЫНКА НЕДВИЖИМОСТИ В СЕГМЕНТАХ, НЕОБХОДИМЫХ ДЛЯ ОЦЕНКИ	49
9. ОПИСАНИЕ ПРОЦЕССА ОЦЕНКИ ОБЪЕКТА ОЦЕНКИ В ЧАСТИ ПРИМЕНЕНИЯ ПОДХОДОВ К ОЦЕНКЕ	50
9.1. ПОСЛЕДОВАТЕЛЬНОСТЬ ОПРЕДЕЛЕНИЯ СТОИМОСТИ	50
9.2. ОПРЕДЕЛЕНИЕ СТОИМОСТИ В РАМКАХ СРАВНИТЕЛЬНОГО (РЫНОЧНОГО) ПОДХОДА	58
10. СОГЛАСОВАНИЕ РЕЗУЛЬТАТОВ ОЦЕНКИ	64
10.1. ОГРАНИЧЕНИЯ И ПРЕДЕЛЫ ПРИМЕНЕНИЯ ПОЛУЧЕННОЙ ИТОГОВОЙ СТОИМОСТИ	64
10.2. ИТОГОВАЯ ВЕЛИЧИНА СПРАВЕДЛИВОЙ СТОИМОСТИ ОБЪЕКТА ОЦЕНКИ С УЧЕТОМ ИНДИВИДУАЛЬНЫХ ОСОБЕННОСТЕЙ	64
ПРИЛОЖЕНИЕ 1. ПЕРЕЧЕНЬ ДАННЫХ, ИСПОЛЬЗОВАННЫХ ПРИ ПРОВЕДЕНИИ ОЦЕНКИ ОБЪЕКТА ОЦЕНКИ	68
1. ПРАВОВАЯ ИНФОРМАЦИЯ	68
2. МЕТОДИЧЕСКАЯ ИНФОРМАЦИЯ	68
ПРИЛОЖЕНИЕ 2. КОПИИ ДОКУМЕНТОВ, ПОДТВЕРЖДАЮЩИХ ПРАВОМОЧНОСТЬ ОЦЕНКИ	69
ПРИЛОЖЕНИЕ 3. ОБЪЕКТЫ-АНАЛОГИ, ИСПОЛЬЗОВАННЫЕ В РАСЧЕТАХ	73
ПРИЛОЖЕНИЕ 4. КОПИИ ПРЕДОСТАВЛЕННЫХ ДОКУМЕНТОВ	75

1. ЗАДАНИЕ НА ОЦЕНКУ В СООТВЕТСТВИИ С ТРЕБОВАНИЯМИ ФЕДЕРАЛЬНЫХ СТАНДАРТОВ ОЦЕНКИ

Объект оценки, (состав объекта оценки с указанием сведений, достаточных для идентификации каждой из его частей)	Земельные участки (2 ед.) общей площадью 933 кв.м. для дачного строительства с правом возведения жилого дома с правом регистрации проживания в нем, расположенные в Раменском районе Московской области
Состав объекта оценки с указанием сведений, достаточных для идентификации каждой из его частей (при наличии)	Земельный участок с кадастровым номером 50:23:0020379:3562, площадью 500 кв. м, категория земель: Земли сельскохозяйственного назначения, разрешенное использование: под дачное строительство с правом возведения жилого дома с правом регистрации проживания в нем, адрес объекта: Московская область, г Раменское, Российская Федерация, Раменский городской округ. Земельный участок с кадастровым номером 50:23:0020379:3561, площадью 433 кв. м, категория земель: Земли сельскохозяйственного назначения, разрешенное использование: под дачное строительство с правом возведения жилого дома с правом регистрации проживания в нем, адрес объекта: Московская область, г Раменское, Российская Федерация, Раменский городской округ. Выписка из единого государственного реестра недвижимости об основных характеристиках и зарегистрированных правах на объект недвижимости.
Права, учитываемые при оценке Объекта оценки, ограничения (обременения) этих прав	Право собственности. Закрытый паевой инвестиционный фонд недвижимости «РВМ-Подмосковный».
Цель оценки	Определение рыночной (справедливой) стоимости объекта оценки для приобретения в состав активов ЗПИФ недвижимости «РВМ-Подмосковный».
Указание на то, что оценка проводится в соответствии с Законом об оценке	Оценка проводится в соответствии с требованиями Федерального закона от 29.07.1998 № 135-ФЗ «Об оценочной деятельности в Российской Федерации»
Вид стоимости	Справедливая стоимость (п. 4 ФСО II – иные виды стоимости)
Предпосылки стоимости	Предпосылки стоимости ¹ : 1) предполагается сделка с объектом оценки; 2) участники сделки или пользователи объекта являются неопределенными лицами (гипотетические участники); 3) дата оценки 03.04.2024 г.; 4) предполагаемое использование объекта – наиболее эффективное использование; 5) характер сделки – добровольная сделка в типичных условиях.
Основания для установления предпосылок стоимости	Основания для установления предпосылок: вид стоимости «справедливая» подлежит установлению в соответствии с целями оценки (для целей определения стоимости чистых активов Закрытого паевого инвестиционного фонда недвижимости в соответствии с Международным стандартом финансовой отчетности (IFRS) 13 «Оценка справедливой стоимости»)
Дата оценки	03.04.2024г.
Период (срок) проведения работ	18.04.2024-18.04.2024г.
Состав и объем документов и материалов, предоставленных заказчиком оценки	Выписка из Единого государственного реестра прав и свидетельство о государственной регистрации права
Ограничения оценки	Согласно целям и задачам оценки в настоящем Отчете определяется стоимость конкретного имущества при конкретном использовании на базе методов и процедур оценки, отражающих характер имущества и обстоятельств, при

¹ В приложении 40 к Приказу Минфина России от 28.12.2015 N 217н «О введении Международных стандартов финансовой отчетности и Разъяснений ...» установлено, что «Настоящий стандарт определяет понятие «справедливая стоимость» как цену, которая была бы получена при продаже актива или уплачена при передаче обязательства в ходе обычной сделки между участниками рынка на дату оценки».

	<p>которых данное имущество наиболее вероятно можно продать на открытом рынке.</p> <p>Отчет достоверен лишь в полном объеме, любое соотношение частей стоимости, с какой-либо частью объекта является неправомерным, если это не оговорено в отчете.</p> <p>Исполнитель не несет ответственности за юридическое описание прав оцениваемой собственности или за вопросы, связанные с рассмотрением прав собственности.</p> <p>Исполнитель в процессе подготовки отчета об оценке исходит из достоверности правоустанавливающих документов на объект оценки.</p> <p>Экспертиза имеющихся прав на объект Заказчиком не ставилась в качестве параллельной задачи и поэтому не выполнялась. Оценка стоимости проведена, исходя из наличия этих прав с учетом имеющихся на них ограничений.</p> <p>Исполнитель предполагает отсутствие каких-либо скрытых, то есть таких, которые невозможно обнаружить при визуальном освидетельствовании объекта, фактов, влияющих на оценку, на состояние собственности, конструкций, грунтов. Исполнитель не несет ответственности ни за наличие таких скрытых фактов, ни за необходимость выявления таковых.</p> <p>Исполнитель предоставляет обзорные материалы (фотографии, экспликации и т.д.) исключительно для того, чтобы помочь пользователю Отчета получить представление о собственности.</p> <p>От Исполнителя не требуется появляться в суде или свидетельствовать иным способом по поводу произведенной оценки, иначе как по официальному вызову суда;</p> <p>Исходные данные о составляющих объекта оценки, используемые при подготовке отчета, получаются, по мнению Исполнителя, из надежных источников и считаются достоверными. Тем не менее, Исполнитель не может гарантировать их абсолютную точность, поэтому в отчете делаются ссылки на источники информации.</p> <p>Исполнитель не производит технической и экологической экспертизы имущества оцениваемой компании. Выводы о состоянии активов делаются на основе информации, предоставленной Заказчиком.</p> <p>Содержание Отчета является конфиденциальным для Исполнителя, за исключением случаев, предусмотренных законодательством Российской Федерации, а также случаев представления отчета в соответствующие органы при возникновении спорных ситуаций.</p> <p>В случаях, предусмотренных законодательством Российской Федерации, Исполнитель предоставляет копии хранящихся отчетов или информацию из них уполномоченным государственным органам либо органам местного самоуправления.</p> <p>Результаты оценки достоверны лишь в указанных оценки и на указанную дату проведения оценки. Исполнитель не принимает на себя никакой ответственности за последующие изменения социальных, экономических, юридических, природных и иных факторов, которые могут возникнуть после этой даты и повлиять на величину оцененной стоимости.</p> <p>Использование отдельных положений и выводов вне контекста всего Отчета является некорректным и может привести к искажению результатов оценки.</p> <p>Оценщиком не производится осмотр объекта оценки, вследствие чего оценка производится исходя из информации полученной от Заказчика.</p>
<p>Ограничения на использование, распространение и публикацию отчета об оценке объекта оценки</p>	<p>Распространение информации, содержащейся в отчете об оценке, допускается в случаях, установленных нормативными правовыми актами Российской Федерации.</p>
<p>Указание на форму составления отчета об оценке</p>	<p>В форме электронного документа и/или на бумажном носителе</p>
<p>Иная информация, предусмотренная ФСО для отражения в задании на оценку</p>	<p>Отсутствует</p>
<p>Форма представления</p>	<p>Итоговый результат оценки стоимости объекта оценки указывается в виде</p>

итоговой стоимости	конкретной округленной величины/числа с приведением суждений и расчетов оценщика о возможных границах интервала, в котором может находиться стоимость
Иные специфические требования к отчету об оценке	Исполнитель обязуется предоставить заказчику информационное письмо с подтверждением размещения оценщиком, осуществившим оценку объекта оценки, данных отчета на официальном сайте саморегулируемой организации оценщиков, в которой состоит оценщик, в течение 10 (десяти) рабочих дней со дня размещения такой информации. Информационное письмо предоставляется один раз в квартал по всем отчетам, выпущенным исполнителем для заказчика в предыдущем квартале.
Необходимость проведения дополнительных исследований и определения иных расчетных величин	Не требуется

2. ПРИМЕНЯЕМЫЕ СТАНДАРТЫ ОЦЕНОЧНОЙ ДЕЯТЕЛЬНОСТИ

2.1. ОБОСНОВАНИЕ ИСПОЛЬЗОВАНИЯ СТАНДАРТОВ ПРИ ПРОВЕДЕНИИ ОЦЕНКИ ОБЪЕКТА ОЦЕНКИ

Оценщик в практике своей деятельности руководствуется всем сводом нормативно-правовых актов Российской Федерации, часть которых непосредственно регулирует оценочную деятельность, а часть относится к косвенным документам, раскрывающим значение и роль оценщика в той или иной сфере.

К косвенным нормативно-правовым актам, несомненно, можно отнести множество законов, постановлений, подзаконных актов, ведомственных инструкций, правил и прочих документов, наиболее значимыми среди которых являются Гражданский Кодекс Российской Федерации, Земельный Кодекс РФ, Лесной Кодекс РФ, Налоговый Кодекс РФ.

В соответствии со статьей 15 Федерального закона № 135-ФЗ от 29.07.1998 г. оценщик обязан соблюдать при осуществлении оценочной деятельности федеральные стандарты оценки, а также стандарты и правила оценочной деятельности, утвержденные саморегулируемой организацией оценщиков, членом которой он является.

Оценщик является членом Ассоциации «Русское общество оценщиков». В силу этого обстоятельства Оценщик обязан использовать Стандарты и правила оценочной деятельности (СПОД РОО 2020) – утверждены Советом РОО 29 декабря 2020 г., протокол № 29, вступил в силу с 11 января 2021 г. (далее – «СПОД РОО 2020») и Стандарты и правила оценочной деятельности (СПОД РОО 2022) (далее – «СПОД РОО 2022»).

2.2. МЕЖДУНАРОДНЫЕ СТАНДАРТЫ

Международные стандарты оценки, дата введения в действие 31 января 2020 года.

2.3. ФЕДЕРАЛЬНЫЕ СТАНДАРТЫ ОЦЕНКИ И ЗАКОНОДАТЕЛЬНЫЕ АКТЫ, ОБЯЗАТЕЛЬНЫЕ К ПРИМЕНЕНИЮ В РФ

Основой законодательства РФ в области оценочной деятельности, регулирующей институт оценки в России, являются следующие документы:

- Федеральный закон «Об оценочной деятельности в Российской Федерации» № 135-ФЗ от 29.07.1998 г.;
- Федеральный закон «О саморегулирующих организациях» № 315-ФЗ от 01.12.2007 г.;
- Гражданский кодекс Российской Федерации;
- Общие стандарты оценки (федеральные стандарты оценки ФСО №№ I-VI, утвержденные приказом Минэкономразвития России от 14 апреля 2022 г. N 200);
- Специальные стандарты оценки, определяющие дополнительные требования к порядку проведения оценки, в том числе для отдельных видов объектов оценки (недвижимости, машин и оборудования, бизнеса, нематериальных активов и интеллектуальной собственности), в т.ч. Федеральный стандарт оценки (ФСО) № 7 «Оценка недвижимости», утвержденный приказом МЭР РФ № 611 от 25.09.2014 г.; ФСО № 8 «Оценка бизнеса», утвержденный приказом МЭР РФ № 326 от 01.06.2015 г.; ФСО № 9 «Оценка для целей залога», утвержденный приказом МЭР РФ № 327 от 01.06.2015 г.; ФСО № 10 «Оценка стоимости машин и оборудования», утвержденный приказом МЭР РФ № 328 от 01.06.2015 г.; ФСО № 11 «Оценка нематериальных активов и интеллектуальной собственности», утвержденный приказом МЭР РФ № 385 от 22.06.2015 г.
- В части не противоречащей указанному в разделе 2.2. при составлении данного отчета использованы Стандарты и правила оценочной деятельности (СПОД РОО 2022) (далее – «СПОД РОО 2022»). Далее приводятся основные положения стандартов, используемых при оценке.

2.4. СТАНДАРТЫ ОЦЕНКИ ДЛЯ ОПРЕДЕЛЕНИЯ СООТВЕТСТВУЮЩЕГО ВИДА СТОИМОСТИ ОБЪЕКТА ОЦЕНКИ

Статья 15 Федерального закона «Об оценочной деятельности в Российской Федерации» № 135-ФЗ от 29 июля 1998 года (с изменениями и дополнениями) определяет одну из обязанностей оценщика - соблюдать при осуществлении оценочной деятельности требования указанного Федерального закона, а также принятых на его основе нормативных правовых актов Российской Федерации.

Статья 20 того же закона регулирует применение стандартов оценки: федеральные стандарты оценки, стандарты и правила оценочной деятельности.

В соответствии с данной статьей, федеральные стандарты оценки должны разрабатываться Национальным советом с учетом международных стандартов оценки, и утверждаться уполномоченным федеральным органом.

Учитывая вышеуказанное, данный отчет по определению рыночной стоимости объекта оценки выполнен в соответствии с требованиями:

- Закона РФ №135-ФЗ от 29 июля 1998 г. «Об оценочной деятельности в Российской Федерации» (с изменениями и дополнениями);

- Федеральных стандартов оценки:

Таблица 2.4-1 Информация о стандартах, применяемых оценщиком в настоящем отчете

Краткое наименование стандарта	Полное наименование стандарта	Сведения о принятии стандарта
ФСО I	Федеральный стандарт оценки «Структура федеральных стандартов оценки и основные понятия, используемые в федеральных стандартах оценки» (ФСО I)	Приказ МЭР РФ № 200 от 14.04.2022 г.
ФСО II	Федеральный стандарт оценки «Виды стоимости (ФСО II)»	
ФСО III	Федеральный стандарт оценки «Процесс оценки (ФСО III)»	
ФСО IV	Федеральный стандарт оценки «Задание на оценку (ФСО IV)»	
ФСО V	Федеральный стандарт оценки «Подходы и методы оценки (ФСО V)»	
ФСО VI	Федеральный стандарт оценки «Отчет об оценке (ФСО VI)»	
ФСО-7	Федеральный стандарт оценки № 7 «Оценка недвижимости»	Приказ МЭР РФ № 611 от 25.09.2014 г.

Так же будут использованы международный стандарт финансовой отчетности (IFRS) 13 «Оценка справедливой стоимости» утвержденного приказом Минфина России от 18.07.2012 № 106н.

- Стандарты и правила оценочной деятельности (СПОД РОО 2020) – утверждены Советом РОО 29 декабря 2020 г., протокол № 29, вступил в силу с 11 января 2021 г. (далее – «СПОД РОО 2020») и Стандарты и правила оценочной деятельности (СПОД РОО 2022) (далее – «СПОД РОО 2022»). Далее приводятся основные положения стандартов, используемых при оценке.

Далее приводятся основные положения стандартов, используемых при оценке.

1. При составлении отчета об оценке оценщиками использовалась информация, обеспечивающая достоверность отчета об оценке как документа, содержащего сведения доказательственного значения.
2. Оценка объекта оценки проводилась оценщиком при соблюдении требования к независимости оценщика, предусмотренного законодательством Российской Федерации об оценочной деятельности.
3. При заключении договора об оценке оценщик предоставил заказчику информацию о требованиях законодательства Российской Федерации об оценочной деятельности, в том числе о порядке лицензирования оценочной деятельности, обязанностях оценщика, требованиях к договору об оценке и отчету об оценке, а также о стандартах оценки. Факт предоставления такой информации зафиксирован в договоре об оценке.
4. Оценщик вправе самостоятельно определять в рамках каждого из подходов к оценке конкретные методы оценки.
5. Величина стоимости объекта оценки в данном отчете выражена в рублях в виде единой величины, т.к. в договоре об оценке не предусмотрено иное.
6. Величина стоимости объекта оценки, указанная в отчете об оценке, составленном в порядке и на основании требований, установленных Федеральным законом «Об оценочной деятельности в Российской Федерации», стандартами оценки и нормативными актами по оценочной деятельности уполномоченного органа по контролю за осуществлением оценочной деятельности в Российской Федерации, может быть признана рекомендуемой для целей совершения сделки с объектом оценки, если с даты составления отчета об оценке до даты совершения сделки с объектом оценки или даты представления публичной оферты прошло не более 6 месяцев.

2.5. ИСПОЛЬЗУЕМАЯ ТЕРМИНОЛОГИЯ

Согласно положениям ФСО-I, ФСО-II, ФСО-III в процессе оценки необходимо соблюдать требования законодательства Российской Федерации в области оценочной деятельности. Ниже

приводится трактовка основных терминов и процессов оценки, трактуемых ФСО и используемых в оценочной деятельности.

Оценка стоимости представляет собой определение стоимости объекта оценки в соответствии с федеральными стандартами оценки.

Стоимость представляет собой меру ценности объекта для участников рынка или конкретных лиц, выраженную в виде денежной суммы, определенную на конкретную дату в соответствии с конкретным видом стоимости, установленным федеральными стандартами оценки.

Цена представляет собой денежную сумму, запрашиваемую, предлагаемую или уплачиваемую участниками в результате совершенной или предполагаемой сделки.

Цель оценки представляет собой предполагаемое использование результата оценки, отражающее случаи обязательной оценки, установленные законодательством Российской Федерации, и (или) иные причины, в связи с которыми возникла необходимость определения стоимости объекта оценки.

Допущение представляет собой предположение, принимаемое как верное и касающееся фактов, условий или обстоятельств, связанных с объектом оценки, целью оценки, ограничениями оценки, используемой информацией или подходами (методами) к оценке.

Подход к оценке представляет собой совокупность методов оценки, основанных на общей методологии.

Метод оценки представляет собой последовательность процедур, позволяющую на основе существенной для данного метода информации определить стоимость объекта оценки.

Методические рекомендации по оценке представляют собой методические рекомендации по оценке, разработанные в целях развития положений утвержденных федеральных стандартов оценки и одобренные советом по оценочной деятельности при Минэкономразвития России.

Результат оценки (итоговая стоимость объекта оценки) представляет собой стоимость объекта, определенную на основе профессионального суждения оценщика для конкретной цели оценки с учетом допущений и ограничений оценки. Результат оценки выражается в рублях или иной валюте в соответствии с заданием на оценку с указанием эквивалента в рублях. Результат оценки может быть представлен в виде числа и (или) интервала значений, являться результатом математического округления.

Оценщики – специалисты, имеющие квалификационный аттестат по одному или нескольким направлениям оценочной деятельности, являющиеся членами одной из саморегулируемых организаций оценщиков и застраховавшие свою ответственность в соответствии с требованиями законодательства об оценочной деятельности.

Существенность представляет собой степень влияния информации, допущений, ограничений оценки и проведенных расчетов на результат оценки. Существенность может не иметь количественного измерения. Для определения уровня существенности требуется профессиональное суждение в области оценочной деятельности. В процессе оценки уровень существенности может быть определен в том числе для информации, включая исходные данные (характеристики объекта оценки и его аналогов, рыночные показатели); проведенных расчетов, в частности, в случаях расхождений результатов оценки, полученных в рамках применения различных подходов и методов оценки; допущений и ограничений оценки. Существенность зависит в том числе от цели оценки.

Отчет об оценке объекта оценки - документ, содержащий профессиональное суждение оценщика относительно итоговой стоимости объекта оценки, сформулированное на основе собранной информации, проведенного анализа и расчетов в соответствии с заданием на оценку. Отчет об оценке может состоять из нескольких частей, в одной или в разной форме - как на бумажном носителе, так и в форме электронного документа.

Пользователями результата оценки, отчета об оценке могут являться заказчик оценки и иные лица в соответствии с целью оценки.

К объектам оценки относятся объекты гражданских прав, в отношении которых законодательством Российской Федерации установлена возможность их участия в гражданском обороте.

Дата определения стоимости объекта оценки (дата проведения оценки, дата оценки) – это дата, по состоянию на которую определена стоимость объекта оценки.

При осуществлении оценочной деятельности в соответствии с федеральными стандартами оценки определяются следующие виды стоимости:

1) рыночная стоимость;

- 2) равновесная стоимость;
- 3) инвестиционная стоимость;
- 4) иные виды стоимости, предусмотренные ФЗ от 29 июля 1998 г. N 135-ФЗ "Об оценочной деятельности в Российской Федерации".

Рыночная стоимость объекта оценки (далее - рыночная стоимость) - наиболее вероятная цена, по которой данный объект оценки может быть отчужден на открытом рынке в условиях конкуренции, когда стороны сделки действуют разумно, располагая всей необходимой информацией, а на величине цены сделки не отражаются какие-либо чрезвычайные обстоятельства, то есть когда:

- 1) одна из сторон сделки не обязана отчуждать объект оценки, а другая сторона не обязана принимать исполнение;
- 2) стороны сделки хорошо осведомлены о предмете сделки и действуют в своих интересах;
- 3) объект оценки представлен на открытом рынке посредством публичной оферты, типичной для аналогичных объектов оценки;
- 4) цена сделки представляет собой разумное вознаграждение за объект оценки и принуждения к совершению сделки в отношении сторон сделки с чьей-либо стороны не было;
- 5) платеж за объект оценки выражен в денежной форме.

Рыночная стоимость основана на предположениях о сделке, совершаемой с объектом на рынке между гипотетическими участниками без влияния факторов вынужденной продажи после выставления объекта в течение рыночного срока экспозиции типичными для подобных объектов способами. Рыночная стоимость отражает потенциал наиболее эффективного использования объекта для участников рынка. При определении рыночной стоимости не учитываются условия, специфические для конкретных сторон сделки, если они не доступны другим участникам рынка.

Справедливая стоимость (fair value) — это цена, которая была бы получена при продаже актива или уплачена при передаче обязательства при проведении операции на добровольной основе между участниками рынка на дату оценки (см. МСФО (IFRS) 13 «Оценка справедливой стоимости»). Справедливая стоимость - сумма, на которую можно обменять актив при совершении сделки между хорошо осведомленными, желающими совершить такую сделку, независимыми друг от друга сторонами (см. МСФО (IAS) 16 «Основные средства»).

Равновесная стоимость представляет собой денежную сумму, за которую предположительно состоялся бы обмен объекта между конкретными, хорошо осведомленными и готовыми к сделке сторонами на дату оценки, отражающая интересы этих сторон. Равновесная стоимость, в отличие от рыночной, отражает условия совершения сделки для каждой из сторон, включая преимущества и недостатки, которые каждая из сторон получит в результате сделки. Поэтому при определении равновесной стоимости необходимо учитывать предполагаемое сторонами сделки использование объекта и иные условия, относящиеся к обстоятельствам конкретных сторон сделки.

Инвестиционная стоимость - стоимость объекта оценки для конкретного лица или группы лиц при установленных данным лицом (лицами) инвестиционных целях использования объекта оценки. Инвестиционная стоимость не предполагает совершения сделки с объектом оценки и отражает выгоды от владения объектом. При определении инвестиционной стоимости необходимо учитывать предполагаемое текущим или потенциальным владельцем использование объекта, синергии и предполагаемый полезный эффект от использования объекта оценки, ожидаемую доходность, иные условия, относящиеся к обстоятельствам конкретного владельца.

Ликвидационная стоимость - расчетная величина, отражающая наиболее вероятную цену, по которой данный объект оценки может быть отчужден за срок экспозиции объекта оценки, меньший типичного срока экспозиции объекта оценки для рыночных условий, в условиях, когда продавец вынужден совершить сделку по отчуждению имущества.

При проведении оценки используются **сравнительный, доходный и затратный подходы**. При применении каждого из подходов к оценке используются различные методы оценки. Оценщик может применять методы оценки, не указанные в федеральных стандартах оценки, с целью получения наиболее достоверных результатов оценки. Оценщик может использовать один подход и метод оценки, если применение данного подхода и метода оценки приводит к наиболее достоверному результату оценки с учетом доступной информации, допущений и ограничений проводимой оценки.

Сравнительный подход – совокупность методов оценки, основанных на сравнении объекта оценки с идентичными или аналогичными объектами (аналогами). Сравнительный подход основан на принципах ценового равновесия и замещения. Методы сравнительного подхода основаны на использовании ценовой информации об аналогах (цены сделок и цены предложений). При этом

оценщик может использовать ценовую информацию об объекте оценки (цены сделок, цена обязывающего предложения, не допускающего отказа от сделки).

Доходный подход – совокупность методов оценки, основанных на определении текущей стоимости ожидаемых будущих денежных потоков от использования объекта оценки. Доходный подход основан на принципе ожидания выгод. В рамках доходного подхода применяются различные методы, основанные на прямой капитализации или дисконтировании будущих денежных потоков (доходов).

Затратный подход – совокупность методов оценки, основанных на определении затрат, необходимых для воспроизводства или замещения объекта оценки с учетом совокупного обесценения (износа) объекта оценки и (или) его компонентов. Затратный подход основан на принципе замещения. Затраты замещения (стоимость замещения) представляют собой текущие затраты на создание или приобретение объекта эквивалентной полезности без учета его точных физических свойств. Обычно затраты замещения относятся к современному аналогичному объекту, обеспечивающему равноценную полезность, имеющему современный дизайн и произведенному с использованием современных экономически эффективных материалов и технологий. Затраты воспроизводства (стоимость воспроизводства) представляют собой текущие затраты на воссоздание или приобретение точной копии объекта.

При применении нескольких подходов и методов оценщик использует процедуру согласования их результатов. В случае существенных расхождений результатов подходов и методов оценки оценщик анализирует возможные причины расхождений, устанавливает подходы и методы, позволяющие получить наиболее достоверные результаты. Не следует применять среднюю арифметическую величину или иные математические правила взвешивания в случае существенных расхождений промежуточных результатов методов и подходов оценки без такого анализа. В результате анализа оценщик может обоснованно выбрать один из полученных результатов, полученных при использовании методов и подходов, для определения итоговой стоимости объекта оценки.

Основная терминология, используемая в затратном подходе

Специализированная недвижимость - недвижимость, которая в силу своего специального характера редко, если вообще когда-либо, продается на открытом рынке для продолжения ее существующего использования одним владельцем, кроме случаев, когда она реализуется как часть использующего ее бизнеса. Специальный характер недвижимости может быть обусловлен ее конструктивными особенностями, специализацией, размером или местоположением, или сочетанием этих факторов.

Физический износ - уменьшение стоимости воспроизводства или замещения, связанное с утратой элементами объекта оценки эксплуатационных характеристик в результате естественного старения, неправильной эксплуатации, воздействия.

К **функциональному износу** относят потерю стоимости в результате несоответствия проекта, материалов, строительных стандартов, качества дизайна современным требованиям к этим позициям.

Внешний (экономический) износ - уменьшение стоимости объекта в результате негативного воздействия внешних по отношению к нему факторов (рыночных, финансовых, законодательных, физических и других).

Накопленный износ – совокупное уменьшение стоимости воспроизводства или стоимости замещения объекта оценки, которое может иметь место в результате его физического, функционального и внешнего (экономического) износа.

Основная терминология, используемая в доходном подходе

Денежный поток – движение денежных средств, возникающее в результате использования имущества.

Риск – обстоятельства, уменьшающие вероятность получения определенных доходов в будущем и снижающие их стоимость на дату проведения оценки.

Операционные расходы – периодические затраты для обеспечения нормального функционирования объекта оценки и воспроизводства им действительного валового дохода.

Капитализация дохода – преобразование будущих периодических и равных (стабильно изменяющихся) по величине доходов, ожидаемых от объекта оценки, в его стоимость на дату оценки, путем деления величины периодических доходов на соответствующую ставку (коэффициент) капитализации.

Ставка (коэффициент) капитализации — это ставка, которая, будучи отнесенной к текущим чистым доходам, приносимым объектом, дает его оценочную стоимость. Общая ставка капитализации

учитывает, как доход на инвестиции, так и компенсацию изменения стоимости имущества за рассматриваемый период. Общая ставка капитализации определяется на основе фактических данных о соотношении чистой прибыли от имущества и его цены или способом кумулятивного построения.

Метод дисконтирования денежных потоков – оценка имущества при произвольно изменяющихся и неравномерно поступающих денежных потоках в зависимости от степени риска, связанного с использованием имущества, в течение прогнозного периода времени.

Дисконтирование денежного потока – математическое преобразование будущих денежных потоков (доходов), ожидаемых от объекта оценки, в его настоящую (текущую) стоимость на дату оценки с использованием соответствующей ставки дисконтирования.

Ставка дисконтирования – процентная ставка отдачи (доходности), используемая при дисконтировании с учетом рисков, с которыми связано получение денежных потоков (доходов).

Реверсия - возврат капитала в конце прогнозного периода. Определяется как цена продажи в конце прогнозируемого периода владения или рыночная стоимость на момент окончания периода прогнозирования.

Основная терминология, используемая в сравнительном подходе

Элементами сравнения (ценообразующими факторами) - называют такие характеристики объектов и сделок, которые вызывают изменения цен.

Срок экспозиции объектов оценки рассчитывается с даты представления на открытый рынок (публичная оферта) объектов оценки до даты совершения сделки с ним.

Единица сравнения - общий для всех объектов удельный или абсолютный показатель цены объекта, физическая или экономическая единица измерения стоимости или арендной ставки, сопоставляемая и подвергаемая корректировке.

Корректировка – представляет собой операцию, учитывающую разницу в стоимости между оцениваемым и сравнимым объектами, вызванную влиянием конкретного элемента сравнения. Все корректировки выполняются по принципу «от объекта сравнения к объекту оценки».

Аналог объекта оценки – объект, сходный объекту оценки по основным экономическим, материальным, техническим и другим характеристикам, определяющим его стоимость.

Скорректированная цена имущества – цена продажи объекта сравнения после ее корректировки на различия с объектом оценки.

Вид оцениваемой стоимости

Исходя из цели оценки и условий, определенных Заданием на оценку № 04/24 от 18.04.2024 г. к Договору № ФО/15-2015 от «15» апреля 2015 года об оценке имущества, составляющего Закрытый паевой инвестиционный фонд недвижимости «РВМ - Подмосковный», принят следующий вид оцениваемой стоимости – справедливая стоимость.

На основании Указания ЦБ РФ от 25.08.2015г. № 3758-У «1.3. Стоимость активов и величина обязательств определяются по справедливой стоимости в соответствии с Международным стандартом финансовой отчетности (IFRS) 13 «Оценка справедливой стоимости», введенным в действие на территории Российской Федерации приказом Министерства финансов Российской Федерации от 28.12.2015 г. № 217н.

На основании п.2 Международных стандартов финансовой отчетности (IFRS) 13 «Оценка справедливой стоимости»:

«Справедливая стоимость - оценка, основанная на рыночных данных, а не оценка, специфичная для организации. В отношении некоторых активов и обязательств могут быть доступны наблюдаемые рыночные сделки или рыночная информация. В отношении других активов и обязательств могут не быть доступными наблюдаемые рыночные сделки или рыночная информация. Однако цель оценки справедливой стоимости в обоих случаях одна - определить цену, по которой была бы осуществлена обычная сделка между участниками рынка с целью продажи актива или передачи обязательства на дату оценки в текущих рыночных условиях (то есть цену выхода на дату оценки с позиции участника рынка, который удерживает указанный актив или является должником по указанному обязательству).

Справедливая стоимость (fair value) - это цена, которая была бы получена при продаже актива или уплачена при передаче обязательства при проведении операции на добровольной основе между участниками рынка на дату оценки (см. МСФО (IFRS) 13 «Оценка справедливой стоимости»). Справедливая стоимость - сумма, на которую можно обменять актив при совершении сделки между

хорошо осведомленными, желающими совершить такую сделку, независимыми друг от друга сторонами (см. МСФО (IAS) 16 «Основные средства»).

Справедливой стоимостью основных средств в большинстве случаев является рыночная стоимость при условии продолжительного сохранения способа хозяйственного использования соответствующих объектов, т.е. использование для ведения одного и того же или аналогичного вида деятельности (см. МСФО (IAS) 16 «Основные средства»).

Цена, действующая на основном (или наиболее выгодном) рынке, использованная для оценки справедливой стоимости актива или обязательства, не должна корректироваться с учетом затрат по сделке. Затраты по сделке должны отражаться в учете в соответствии с другими МСФО. Затраты по сделке не являются характеристикой актива или обязательства; они скорее являются специфическими для сделки и будут отличаться в зависимости от того, как предприятие вступает в сделку в отношении актива или обязательства.

Затраты по сделке не включают транспортные расходы. Если местонахождение является характеристикой актива (как, например, может быть в случае с товаром), цена на основном (или наиболее выгодном) рынке должна корректироваться с учетом расходов, при наличии таковых, которые были бы понесены на транспортировку актива от его текущего местонахождения до данного рынка.

Цель оценки справедливой стоимости заключается в том, чтобы определить цену, по которой проводилась бы операция на добровольной основе по продаже актива или передаче обязательства между участниками рынка на дату оценки в текущих рыночных условиях.

Справедливая стоимость земельных участков, зданий и помещений в них, как правило, определяется на основе рыночных индикаторов путем оценки, которая обычно производится профессиональным оценщиком.

Справедливая стоимость включает в себя понятие Рыночной стоимости. Тем не менее, термин «справедливая стоимость» является родовым термином, используемым в бухгалтерском учете. Понятие Справедливой стоимости шире, чем Рыночная стоимость, которая специфична для имущества.

Справедливая стоимость и Рыночная стоимость могут быть эквивалентными, когда Справедливая стоимость удовлетворяет всем требованиям определения Рыночной стоимости.

На основании МСО 2017, МСО 104 «Базы оценки», пункт 50 «Базы оценки по определению МСО - Справедливая стоимость (Equitable value)» -

50.1. Справедливая стоимость (Equitable value) — это расчетно-оценочная цена при передаче актива или обязательства между конкретно идентифицированными, осведомленными и заинтересованными сторонами, которая отражает соответствующие интересы данных сторон.

50.2. Определение справедливой стоимости потребует оценку такой цены, которая будет являться справедливой [в сделке] между конкретно определенными сторонами с учетом всех преимуществ или отрицательных свойств, которые каждая из сторон обретет по сделке. Напротив, при определении рыночной стоимости, как правило, нужно забыть обо всех преимуществах или отрицательных свойствах, которые не будут в целом характерны или доступны для участников рынка.

50.3. Справедливая стоимость – это более широкое понятие, чем рыночная стоимость. Хотя часто цена, которая является справедливой в сделке между двумя сторонами, будет равна цене, которую можно получить на рынке, тем не менее, могут возникнуть ситуации, когда при определении справедливой стоимости необходимо будет принять во внимание моменты, которые не должны приниматься во внимание при определении рыночной стоимости, например, некоторые аспекты синергетической стоимости, возникающие при совмещении материальной заинтересованности.

50.4. К примерам использования справедливой стоимости относятся: (а) определение цены, справедливой в контексте владения акциями в некотируемом бизнесе, когда наличие долей в совместном капитале у двух конкретных сторон может означать, что цена, справедливая для них, отличается от цены, достижимой на рынке, а также (б) определение цены, которая являлась бы справедливой как для арендодателя, так и арендатора в рамках бессрочной передачи арендованного актива или при погашении арендного обязательства.

Согласно Федеральному закону №135-ФЗ от 29.07.1998 года «Об оценочной деятельности» в действующей редакции:

Рыночная стоимость - наиболее вероятная цена, по которой объект оценки может быть отчужден на

дату оценки на открытом рынке в условиях конкуренции, когда стороны сделки действуют разумно, располагая всей необходимой информацией, а на величине цены сделки не отражаются какие-либо чрезвычайные обстоятельства, то есть когда:

- одна из сторон сделки не обязана отчуждать объект оценки, а другая сторона не обязана принимать исполнение;
- стороны сделки хорошо осведомлены о предмете сделки и действуют в своих интересах;
- объект оценки представлен на открытом рынке посредством публичной оферты, типичной для аналогичных объектов оценки;
- цена сделки представляет собой разумное вознаграждение за объект оценки и принуждения к совершению сделки в отношении сторон сделки с чьей-либо стороны не было;
- платеж за объект оценки выражен в денежной форме.

Возможность отчуждения на открытом рынке означает, что объект оценки представлен на открытом рынке посредством публичной оферты, типичной для аналогичных объектов, при этом срок экспозиции объекта на рынке должен быть достаточным для привлечения внимания достаточного числа потенциальных покупателей.

Разумность действий сторон сделки означает, что цена сделки - наибольшая из достижимых по разумным соображениям цен для продавца и наименьшая из достижимых по разумным соображениям цен для покупателя.

Полнота располагаемой информации означает, что стороны сделки в достаточной степени информированы о предмете сделки, действуют, стремясь достичь условий сделки, наилучших с точки зрения каждой из сторон, в соответствии с полным объемом информации о состоянии рынка и объекте оценки, доступным на дату оценки.

Отсутствие чрезвычайных обстоятельств означает, что у каждой из сторон сделки имеются мотивы для совершения сделки, при этом в отношении сторон нет принуждения совершить сделку.

Установлению подлежит рыночная стоимость объекта оценки и в случае использования в нормативном правовом акте не предусмотренных Федеральным законом №135-ФЗ от 29.07.1998 года «Об оценочной деятельности» в действующей редакции или стандартами оценки терминов, определяющих вид стоимости объекта оценки, в том числе терминов «действительная стоимость», «разумная стоимость», «эквивалентная стоимость», «реальная стоимость» и других (см. Статью 7. Предположение об установлении рыночной стоимости объекта оценки» ФЗ №135 от 29.07.1998 года «Об оценочной деятельности» в действующей редакции).

Таким образом, в настоящем Отчете справедливая стоимость Объекта оценки эквивалентна рыночной стоимости объекта оценки.

3. ПРИНЯТЫЕ ПРИ ПРОВЕДЕНИИ ОЦЕНКИ ОБЪЕКТА ОЦЕНКИ ДОПУЩЕНИЯ И ОГРАНИЧИТЕЛЬНЫЕ УСЛОВИЯ

3.1. Допущения

Следующие принятые при проведении оценки допущения, ограничения и пределы применения полученного результата являются неотъемлемой частью данного отчета.

1. Вся информация, полученная от Заказчика и его представителей в письменном или устном виде и не вступающая в противоречие с профессиональным опытом Оценщика, рассматривалась как достоверная.
2. Оценщик исходил из того, что на объект оценки имеются все подлежащие оценке права в соответствии с действующим законодательством. Однако анализ правоустанавливающих документов и имущественных прав на объект оценки выходит за пределы профессиональной компетенции Оценщика, и он не несет ответственности за связанные с этим вопросы. Оцениваемые права (требование) считаются достоверными и достаточными для рыночного оборота оцениваемого объекта. Объект оценки считается свободным от каких-либо претензий или ограничений, кроме оговоренных в Отчете.
3. Данные, использованные Оценщиком при подготовке отчета, были получены из надежных источников и считаются достоверными. Тем не менее, Оценщик не может гарантировать их абсолютную точность и во всех возможных случаях указывает источник информации.
4. Исполнитель не принимает на себя ответственности за изменение экономических, юридических и иных факторов, которые могут возникнуть после даты проведения оценки и повлиять на рыночную ситуацию, а, следовательно, и на рыночную стоимость Объекта оценки, если таковые не должны были быть предвидены и учтены Оценщиком в процессе выполнения работ.
5. Исполнителю не известно о существовании каких-либо причин, по которым факты и данные, изложенные в настоящем отчете, могли бы быть признаны неверными.
6. При проведении оценки предполагалось отсутствие каких-либо скрытых факторов, влияющих на стоимость оцениваемого имущества. На ООО «ФандОценка» не лежит ответственность по обнаружению подобных факторов или по рассмотрению таких факторов, если они будут раскрыты после завершения процедур по оценке.
7. Заказчик принимает на себя обязательство заранее освободить Оценщика от всякого рода расходов и материальной ответственности, происходящих из иска третьих лиц к Оценщику, вследствие легального использования результатов настоящего отчета, кроме случаев, когда в установленном судебном порядке определено, что возникшие убытки явились следствием мошенничества, халатности или умышленно неправомерных действий со стороны Оценщика или его сотрудников в процессе выполнения работ по определению стоимости объекта оценки.
8. Финансовые отчеты и другая необходимая информация, предоставленная Заказчиком оценки или его представителями в ходе проведения оценки, были приняты без какой-либо проверки, как в полной мере и корректно отражающие результаты деятельности предприятия в течение соответствующих периодов.
9. Общедоступная отраслевая и статистическая информация была получена из источников, которые Оценщик считает достоверными, но, по независящим от Оценщика объективным причинам, данная информация не позволяет достоверно спрогнозировать влияние пандемии на ценообразование рынка объекта оценки.
10. Оценщик не гарантирует точного достижения результатов, прогнозируемых заказчиком оценки, так как события и обстоятельства часто реализуются не так, как ожидается вначале. Различие между планируемыми и фактическими результатами может быть существенным. Достижение прогнозируемых результатов зависит от действий, планов и предположений менеджмента, а также внешних условий. Условия, для которых выполнены расчеты являются корректными (сценарий социально-экономического и отраслевого развития в условиях пандемии и в условиях обстоятельств после 24.02.2022). При развитии внешней и внутренней ситуации на рынках по иному сценарию результат оценки может существенно отличаться от определенного в отчете об оценке.
11. Данные, на которых основана оценка, ограничены по количеству или качеству по причине нестабильности рыночных условий в связи с ситуацией высокой неопределенности на внешнем и внутренних рынках, в связи с чем возможные границы интервала стоимости могут быть шире (+/-50%).

Поскольку открытая информация по объективным причинам не позволяет достоверно выполнить прогнозы внутренних и внешних факторов, влияющих на стоимость объекта оценки, при проведении оценки принимаются специальные допущения по ключевым факторам, использованным оценщиком при расчетах.

12. Стоимость активов паевого инвестиционного фонда и величина обязательств, начиная с 01.01.2016 г. определяются по справедливой стоимости в соответствии с Международным стандартом финансовой отчетности (IFRS) 13 «Оценка справедливой стоимости», введенным в действие на территории Российской Федерации приказом Министерства финансов Российской Федерации от 28 декабря 2015 года № 217н (с изм. от 11.07.2016г.) «О введении Международных стандартов финансовой отчетности и Разъяснений Международных стандартов финансовой отчетности в действие на территории Российской Федерации и о признании утратившими силу некоторых приказов (отдельных положений приказов) Министерства финансов Российской Федерации», с учетом требований Указания Банка России от 25 августа 2015 г. №3758-У и Письма Банка России от 24.04.2018 № 54-5-2-3/868.

13. Все расчеты производились в приложении Microsoft Excel. В процессе расчетов числа не округлялись, за исключением тех случаев, когда в настоящем Отчете отдельно не сказано об использовании округленных значений. В связи с более точным вычислением десятичных знаков результаты расчетов могут отличаться от результатов, рассчитанных с помощью калькулятора.

14. От Оценщика не требуется появляться в суде или свидетельствовать иным образом в связи с проведением данной оценки, иначе как по официальному вызову суда.

15. Будущее сопровождение проведенной оценки, в том числе дача показаний и явка в суд иначе как по его вызову, не будет требоваться от Оценщика, если предварительные договоренности по данному вопросу не были достигнуты заранее в письменной форме.

3.2. ОГРАНИЧИТЕЛЬНЫЕ УСЛОВИЯ

Отчет подготовлен в соответствии со следующими ограничениями:

1. Выдержки из отчета и отчет не могут копироваться без письменного согласия оценщика;
2. Оценщики не предоставляют дополнительных консультаций и не отвечают в суде по данному отчету, за исключением случаев, оговариваемых отдельными договорами;
3. Отчет или его части могут быть использованы заказчиком только в соответствии с целью, определенной в отчете;
4. Заключение об искомой стоимости, содержащееся в отчете, относится к объекту оценки в целом, любое соотнесение частей стоимости, с частью объекта является неправомерным;
5. Все прогнозы, базируются на текущей рыночной ситуации, которая с течением времени может измениться, заключение о стоимости действительно только на дату оценки.

3.3. ЗАЯВЛЕНИЕ О СООТВЕТВИИ

Оценщик делает заявление о том, что:

- факты, представленные в отчете правильны, и основываются на знаниях оценщика;
- содержащиеся в Отчете анализ, мнения и заключения принадлежат самому Оценщику и действительны строго в пределах принятых ограничений и допущений;
- оценщик не имеет настоящей и ожидаемой заинтересованности в оцениваемом имуществе, действует непредвзято и без предубеждения по отношению к участвующим сторонам;
- вознаграждение Оценщика не зависит от итоговой оценки стоимости, а также тех событий, которые могут наступить в результате использования заказчиком или третьими сторонами выводов и заключений, содержащихся в Отчете;
- Оценка была проведена в соответствии с:
 - Федеральным законом «Об оценочной деятельности в Российской Федерации» № 135-ФЗ от 29.07.1998 г.;
 - общими стандартами оценки (ФСО I-VI, утвержденные приказом Минэкономразвития России от 14 апреля 2022 г. № 200);
 - - Стандарты и правила оценочной деятельности (СПОД РОО 2020) – утверждены Советом РОО 29 декабря 2020 г., протокол № 29, вступил в силу с 11 января 2021 г. (далее – «СПОД РОО 2020») и

Стандарты и правила оценочной деятельности (СПОД РОО 2022) (далее – «СПОД РОО 2022»). Далее приводятся основные положения стандартов, используемых при оценке.

- оценка была проведена в соответствии с кодексом этики и стандартами поведения;
- образование оценщика соответствует необходимым требованиям;
- оценщик имеет опыт оценки аналогичного имущества и знает район его нахождения;
- никто, кроме лиц, указанных в отчете, не обеспечивал профессиональной помощи в подготовке отчета.
- описание объекта оценки произведено в соответствии с представленной Заказчиком документацией и представленной Заказчиком информации.

Оценщик



А.И. Делов

4. СВЕДЕНИЯ О ЗАКАЗЧИКЕ ОЦЕНКИ И ОБ ОЦЕНЩИКЕ

4.1. СВЕДЕНИЯ О ЗАКАЗЧИКЕ

Организационно-правовая форма	Акционерное общество
Полное наименование	Акционерное общество управляющая компания «РВМ Капитал» доверительное управление закрытым паевым инвестиционным фондом недвижимости «РВМ – Подмосковный»
Место нахождения	107078, г. Москва, ул. Маши Порываевой, д. 34, помещение 1/1
ОГРН	1057749282810
Дата присвоения ОГРН	29.11.2005 г.
Дата регистрации юридического лица	29.11.2005 г.

4.2. СВЕДЕНИЯ ОБ ОЦЕНЩИКЕ, РАБОТАЮЩЕМ НА ОСНОВАНИИ ТРУДОВОГО ДОГОВОРА

Фамилия Имя Отчество	Делов Андрей Игоревич
Дополнительные сведения	Почтовый адрес: 125284, город Москва, ш. Хорошёвское, д. 32А, пом XIII ком. 83,87 Тел.: +7 (499) 550-1509 Эл. Адрес: delov@fundocenka.com
Информация о членстве в саморегулируемой организации оценщиков	Членство в СРО – член Ассоциации «Русское общество оценщиков»; включен в реестр оценщиков за регистрационным № 009234. Ассоциация «Русское общество оценщиков» 107078, 1-ый Басманный переулок, д.2А, офис 5. Контактный телефон. (495) 657-8637 Внесена в единый государственный реестр саморегулируемых организаций оценщиков за рег. № 0003, 09.07.2007 г.
Номер и дата выдачи документа, подтверждающего получение профессиональных знаний в области оценочной деятельности	Диплом о среднем профессиональном образовании КОБ №0207202 по специальности «Оценка (по отраслям и областям применения)», выданный колледжем учреждения «Академия экономики и статистики» 26.06.2008 г. Диплом о высшем образовании ЖБ №0202232 по специальности «Оценка», выданный Алматинской академией экономики и статистики 07.06.2010 г.
Номер, дата и направление квалификационного аттестата в области оценочной деятельности	№ 019434-1 от 20.05.2021 г. по направлению Оценка недвижимости»;
Сведения о страховании гражданской ответственности оценщика	Договор 922/2513014888 от 22 декабря 2023 г. страхования ответственности оценщика в САО «РЕСО-Гарантия», период страхования: 01.01.2024 г. по 31.12.2024 г., лимит ответственности страховщика – 5 000 000 (Пять миллионов) рублей.
Стаж работы в оценочной деятельности, лет	12
Местонахождение оценщика	125284, город Москва, ш. Хорошёвское, д. 32А, пом XIII ком. 83,87
Основание для проведения оценщиком оценки объекта оценки	Трудовой договор № ТД-20 от 03.06.2014 г.
Степень участия оценщика в проведении оценки объекта оценки	a) сбор информации об объекте оценки; b) анализ рынка объекта оценки; c) расчет стоимости объекта оценки; d) формирование отчёта об оценке.
Сведения о независимости оценщика	Настоящим Оценщик подтверждает полное соблюдение принципов независимости, установленных ст. 16 Федерального закона от 29.07.1998 N 135-ФЗ «Об оценочной деятельности в Российской Федерации», при осуществлении оценочной деятельности и составлении настоящего отчета об оценке. Оценщик не является учредителем, собственником, акционером, должностным лицом или работником юридического лица – заказчика, лицом, имеющим имущественный интерес в объекте оценки. Оценщик не состоит с указанными лицами в близком родстве или свойстве. Оценщик не имеет в отношении объекта оценки вещных или обязательственных прав вне договора и не является участником (членом) или кредитором юридического лица – заказчика, равно как и заказчик не является кредитором или страховщиком оценщика. Размер оплаты оценщику за проведение оценки объекта оценки не зависит от итоговой величины стоимости объекта оценки, указанной в настоящем отчете об оценке.

4.3. Сведения о юридическом лице, с которым Оценщик заключил трудовой договор

Организационно-правовая форма	Общество с ограниченной ответственности
Полное наименование	Общество с ограниченной ответственности «ФандОценка»
Место нахождения	125284, город Москва, ш. Хорошёвское, д. 32А, пом XIII ком. 83,87
Сведения о страховании при осуществлении оценочной деятельности	Ответственность юридического лица при осуществлении оценочной деятельности застрахована в САО «РЕСО-Гарантия», полис к договору № 922/2504121360 от 22.12.2023 года, страховая сумма в период с 01 января 2024 г. по 31 декабря 2024 г. – 100 000 000 (Сто миллионов) рублей.
ОГРН	1107746432903
Дата присвоения ОГРН	26.05.2010 г.
Дата регистрации юридического лица	26.05.2010 г.
Информация о соответствии юридическому лицу (Исполнителя) условиям, установленным статьей 15.1 Федерального закона «Об оценочной деятельности в Российской Федерации» от 29.07.1998 г. №135-ФЗ	Имеет в штате более двух оценщиков, право осуществления оценочной деятельности которых не приостановлено; Соблюдает требования федерального закона федеральных стандартов оценки, иных нормативных правовых актов российской федерации в области оценочной деятельности, стандартов и правил оценочной деятельности и обеспечивать соблюдение указанных требований своими работниками.
Сведения о независимости юридического лица, с которым оценщик заключил трудовой договор	Настоящим Общество с ограниченной ответственностью «ФандОценка» подтверждает полное соблюдение принципов независимости, установленных ст. 16 Федерального закона от 29.07.1998 № 135-ФЗ «Об оценочной деятельности в Российской Федерации». Общество с ограниченной ответственностью «ФандОценка» подтверждает, что не имеет имущественного интереса в объекте оценки и (или) не является аффилированным лицом заказчика. Размер денежного вознаграждения за проведение оценки объекта оценки не зависит от итоговой величины стоимости объекта оценки, указанной в настоящем отчете об оценке

**5. ИНФОРМАЦИЯ ОБО ВСЕХ ПРИВЛЕЧЕННЫХ К ПРОВЕДЕНИЮ
ОЦЕНКИ И ПОДГОТОВКЕ ОТЧЕТА ОБ ОЦЕНКЕ ОРГАНИЗАЦИЯХ
И СПЕЦИАЛИСТАХ С УКАЗАНИЕМ ИХ КВАЛИФИКАЦИИ, И
СТЕПЕНИ УЧАСТИЯ В ПРОВЕДЕНИИ ОЦЕНКИ ОБЪЕКТА
ОЦЕНКИ**

Иные организации и специалисты не привлекались.

6. ОСНОВНЫЕ ФАКТЫ И ВЫВОДЫ

6.1. ОСНОВАНИЕ ДЛЯ ПРОВЕДЕНИЯ ОЦЕНЩИКОМ ОЦЕНКИ ОБЪЕКТА ОЦЕНКИ

Основанием проведения оценки является Задание на оценку № 04/24 от 18.04.2024 г. к Договору № ФО/15-2010 от «15» апреля 2015 года об оценке имущества, заключенный акционерным обществом «РВМ Капитал» Д.У. Закрытым паевым инвестиционным фондом недвижимости «РВМ Подмосковный», именуемое в дальнейшем «Заказчик» и обществом с ограниченной ответственностью «ФандОценка», именуемое в дальнейшем «Исполнитель».

Порядковый номер отчета 204/24, дата составления 18.04.2024 г.

6.2. ОБЩАЯ ИНФОРМАЦИЯ, ИДЕНТИФИЦИРУЮЩАЯ ОБЪЕКТ ОЦЕНКИ

Объектом оценки являются: Земельные участки (2 ед.) общей площадью 933 кв.м. для дачного строительства с правом возведения жилого дома с правом регистрации проживания в нем, расположенные в Раменском районе Московской области.

6.3. ОГРАНИЧЕНИЯ И ПРЕДЕЛЫ ПРИМЕНЕНИЯ ПОЛУЧЕННОЙ ИТОГОВОЙ СТОИМОСТИ

Полученный результат может быть использован лишь с учетом следующих ограничений:

- Настоящий отчет достоверен лишь в полном объеме и лишь в указанных в нем целях в Разделе 1 Отчета. Иное использование результатов оценки не предусматривается. Ни заказчик, ни оценщик не могут использовать отчет иначе, чем это предусмотрено договором на оценку.
- Приведенные в отчете величины стоимости действительны лишь на дату оценки. Оценщик не несет ответственности за последующие изменения рыночных условий. Общедоступная информация и методический инструментарий по независящим от Оценщика объективным причинам не позволяют достоверно спрогнозировать влияние пандемии на ценообразование рынка объекта оценки. Условия, для которых выполнены расчеты являются корректными (сценарий социально-экономического и отраслевого развития в условиях пандемии и обстоятельства после 24.02.2022 г.). При развитии внешней и внутренней ситуации на рынках по иному сценарию результат оценки может существенно отличаться от определенного в отчете об оценке.
- Отчет об оценке содержит профессиональное мнение Оценщика относительно величины стоимости Объекта и не является гарантией того, что рассматриваемый Объект будет отчужден по указанной стоимости.
- После даты оценки определенная в отчете об оценке итоговая стоимость может значительно измениться. Поэтому определенную в отчете об оценке величину стоимости предпочтительно рассматривать в качестве рекомендуемой для целей, указанных в ст. 12 Федерального Закона № 135-ФЗ от 29.07.1998 «Об оценочной деятельности», в течение срока, меньшего, чем 6 месяцев.
- Использование отдельных положений и выводов вне контекста всего Отчета не предусматривается и может привести к искажению результатов оценки.
- Оценщик не несет ответственности за распространение заказчиком оценки данных Отчета, на использование которого были наложены соответствующие ограничения.

6.4. РЕЗУЛЬТАТЫ ОЦЕНКИ, ПОЛУЧЕННЫЕ ПРИ ПРИМЕНЕНИИ РАЗЛИЧНЫХ ПОДХОДОВ К ОЦЕНКЕ

В результате проведения расчетов различными подходами были получены следующие значения стоимости объекта оценки:

Объект оценки	Результаты оценки, полученные при применении различных подходов к оценке		
	Затратный подход, руб.	Сравнительный подход, руб.	Доходный подход, руб.
Земельные участки (2 ед.) общей площадью 933 кв.м. для дачного строительства с правом возведения жилого дома с правом регистрации проживания в нем, расположенные в Раменском районе Московской области	Не применялся	502 000	Не применялся

6.5. ИТОГОВАЯ ВЕЛИЧИНА СТОИМОСТИ ОБЪЕКТА ОЦЕНКИ

Справедливая стоимость Объекта оценки, по состоянию на дату оценки округленно, не облагается НДС², составляет:

502 000 (Пятьсот две тысячи) рублей

в том числе

№ п/п	Объект права	Кадастровый номер	Площадь участка, м ²	Стоимость земельного участка (округленно), руб.
1	Земельный участок, категория земель: земли сельскохозяйственного назначения, разрешенное использование: для дачного строительства с правом возведения жилого дома с правом регистрации проживания в нем	50:23:0020379:3562	500	269 000
2	Земельный участок, категория земель: земли сельскохозяйственного назначения, разрешенное использование: для дачного строительства с правом возведения жилого дома с правом регистрации проживания в нем	50:23:0020379:3561	433	233 000
	ИТОГО			502 000

Оценщик



А.И. Делов

² В соответствии с подпунктом 6 пункта 2 статьи 146 главы 21 «Налог на добавленную стоимость» Налогового кодекса Российской Федерации операции по реализации земельных участков (долей в них) не облагаются налогом на добавленную стоимость.

7. ТОЧНОЕ ОПИСАНИЕ ОБЪЕКТА ОЦЕНКИ С УКАЗАНИЕМ ПЕРЕЧНЯ ДОКУМЕНТОВ, ИСПОЛЬЗУЕМЫХ ОЦЕНЩИКОМ И УСТАНОВЛИВАЮЩИХ КОЛИЧЕСТВЕННЫЕ И КАЧЕСТВЕННЫЕ ХАРАКТЕРИСТИКИ ОБЪЕКТА ОЦЕНКИ

7.1. ПЕРЕЧЕНЬ ДОКУМЕНТОВ, ИСПОЛЬЗУЕМЫХ ОЦЕНЩИКОМ И УСТАНОВЛИВАЮЩИХ КОЛИЧЕСТВЕННЫЕ И КАЧЕСТВЕННЫЕ ХАРАКТЕРИСТИКИ ОБЪЕКТА ОЦЕНКИ

Таблица 7.1-1 Опись полученных от Заказчика документов

№ п/п	Кадастровый номер	Правоустанавливающий документ
1	50:23:0020379:3562	Выписка из единого государственного реестра недвижимости об основных характеристиках и зарегистрированных правах на объект недвижимости от 03.04.2024
2	50:23:0020379:3561	Выписка из единого государственного реестра недвижимости об основных характеристиках и зарегистрированных правах на объект недвижимости от 03.04.2024

7.2. Идентификация Объекта оценки

Объектом оценки являются: Земельные участки (2 ед.) общей площадью 933 кв.м. для дачного строительства с правом возведения жилого дома с правом регистрации проживания в нем, расположенные в Раменском районе Московской области

Таблица 7.2-1 Общая характеристика земельных участков

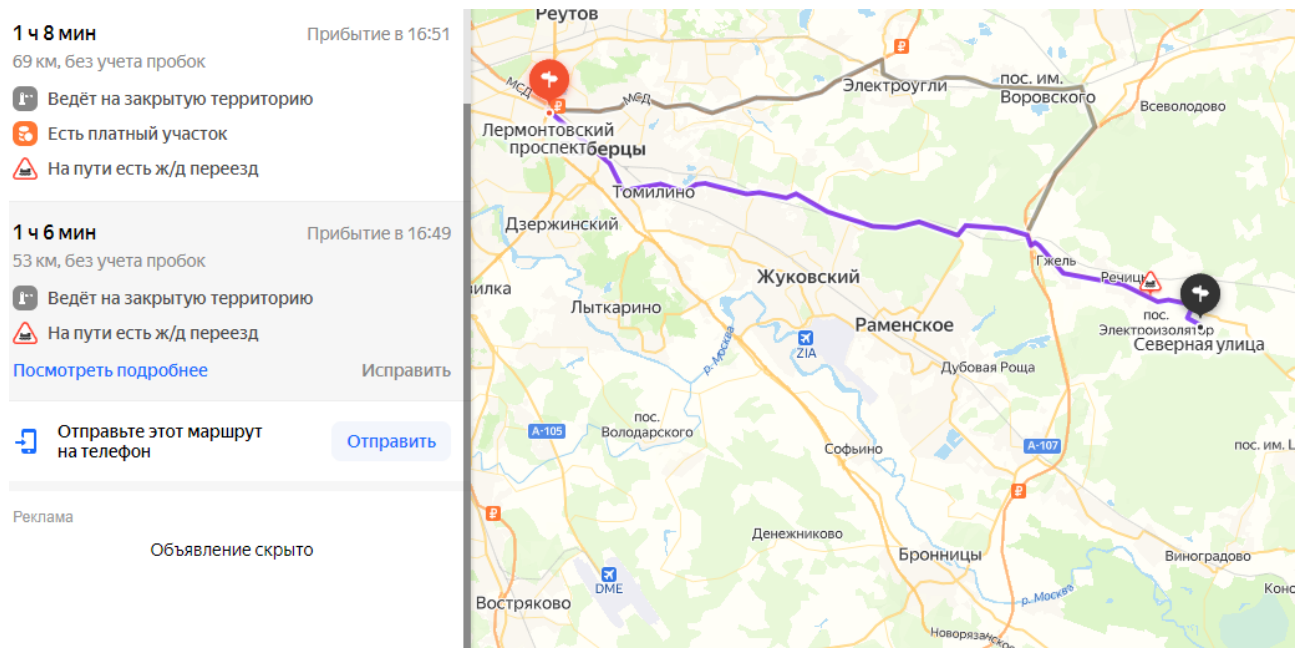
Характеристика	Показатель	
Общие сведения		
Адрес объекта оценки	Московская область, г Раменское, Российская Федерация, Раменский городской округ	
Вид права	Общая долевая собственность	
Категория земель	Земли сельскохозяйственного назначения	
Целевое назначение по документу	Для дачного строительства с правом возведения жилого дома с правом регистрации проживания в нем	
Фактическое использование	Не используются	
Ограничение (обременение) права собственности на земельные участки	Доверительное управление	
Права на объект	Права собственности Субъект права: Закрытый паевой инвестиционный фонд недвижимости «РВМ-Подмосковный»	
Описание		
Площадь участков, кв. м	500	433
Кадастровый номер	50:23:0020379:3562	50:23:0020379:3561
Подъездные пути	Имеются (грунтовая дорога)	
Наличие поблизости лесного массива	Имеется	
Близость водного объекта	Имеется	
Рельеф участков	Ровный	
Ближайшее радиальное шоссе от МКАД	Егорьевское	
Расстояние от МКАД, км	53 км. на основании данных интернет-портала «Яндекс Карты»	
Количественные и качественные характеристики элементов, входящих в состав объекта оценки, которые имеют специфику, влияющую на результаты оценки объекта оценки	Не выявлены	
Другие факторы и характеристики, относящиеся к объекту оценки, существенно влияющие на его стоимость	Не выявлены	

Источник: составлено Оценщиком

7.3. ОПИСАНИЕ МЕСТОПОЛОЖЕНИЯ ОБЪЕКТА ОЦЕНКИ

На рисунке 7-1 Представлено расположение оцениваемых земельных участков на карте Московской области.

Рисунок 7-1. Расположение оцениваемых земельных участков относительно МКАД.



Источник: <https://yandex.ru/maps/>

Описание района расположения³

Географическое положение

Раменский округ расположен на юго-востоке от Москвы и с северо-запада соседствует с Люберецким и Ленинским округами, с севера – с Балашихинским, Богородским и Павлово-Посадским округами, с востока – с Орехово-Зуевским округом и Воскресенским округом, а с юга – со Ступинским и Домодедовским округами. На территории округа расположены два города областного значения г.Жуковский и г.Бронницы. Площадь, занимаемая Раменским округом, составляет 139,7 тысяч га.

Пойма Москвы-реки делит территорию на две почти равные части, причем северо-восточная представляет собой начало Мещерской низменности, имеет вид пологой равнины с общим уклоном поверхности к пойме Москвы-реки. Местность покрыта пологими всхолмлениями и размытыми грядами, между которыми были многочисленные болота, богатые торфом. Наиболее крупные из них – Аксеновское, Новосельское, Пустыньское, Тороповское, Малаховское. Теперь площади, где ранее добывался торф, рекультивированы под посевные, огородные и садовые участки. По левобережью Москвы-реки, в которую впадают речки Пехорка (притоки Македонка и Хрипанка) и Гжелка (притоки Донинка и Дорка), много больших озер.

Наличие крупных массивов сосновых лесов благоприятно для создания многочисленных оздоровительных учреждений, лагерей отдыха, детских оздоровительных площадок для москвичей и жителей Подмосковья. Если на левобережье Москвы – реки преобладают хвойные породы, то в юго – западной части округа в основном лиственные леса.

Минерально – сырьевая база

Полезные ископаемые края представлены несколькими видами минерального сырья: глинами, песками, камнем, самым известным из них является мячковский белый камень-известняк. Он использовался при строительстве белокаменной Москвы, из него выстроены храмы в селах Быково, Зеленая Слобода, Марково, Софьино и Кривцы, Иерусалимская церковь в городе Бронницы, применялся он и в декоративном оформлении старинных усадеб и городских застроек. Специалисты подсчитали, что за все время в окрестностях Мячкова, Никоновского, Боршевы и Гжели было добыто в общей сложности около 10 миллионов кубометров белого камня. Однако ресурсы далеко не исчерпаны: по оценкам геологов, его запасы возле села Мячково и деревни Титово составляют не менее 12 миллионов кубометров.

Население

³ <https://www.ramenskoye.ru/images/DocFiles/4961.pdf>

По данным на 1 января 2021 года численность постоянного населения Раменского округа насчитывает 315 000 человек

Основные демографические показатели

	2018 г	2019 г	2020 г	2021 г (оценка)
Численность постоянного населения на конец года, чел.	305 988	311 792	315 000	320 769
Миграционный прирост населения, чел.	7 082	5 926	4 632	5 084
Рождаемость, чел.	3 189	3 105	3 065	2 769
Смертность, чел.	3 195	3 227	3 475	3 098

Вопросы демографии приобретают все большую значимость в современных условиях. В течение длительного периода в России наблюдались негативные демографические тенденции: старение населения, низкая рождаемость и невысокая продолжительность жизни. Не исключением были Московская область и Раменский округ

Экономика

Раменский округ – один из экономически развитых округов Московской области. Здесь расположены довольно крупные предприятия пищевой и добывающей промышленности, предприятия по изготовлению стройматериалов и приборостроения. Также хорошо развито сельское хозяйство, которое специализируется на скотоводстве, овощеводстве и птицеводстве.

Промышленность

Раменский городской округ является одним из промышленных центров Московской области. Экономический потенциал округа формирует научно – промышленный комплекс, основными видами экономической деятельности которого являются авиационное приборостроение, производство пищевых продуктов, электротехническое, химическое и стекольное производство, Гжельский народный художественный промысел. На территории округа осуществляют производственно – хозяйственную деятельность 35 крупных и средних и более 400 малых промышленных предприятий.

На протяжении последних десяти лет администрация Раменского городского округа проводит целенаправленную работу по улучшению инвестиционного климата, приданию дополнительного импульса притоку инвестиций в реальный сектор экономики округа, сохранению темпов экономического роста с целью развития территории округа. Инвестиционная политика дала свои результаты. На территории округа успешно работают и являются крупными налогоплательщиками известные иностранные компании

Наука

На территории Раменского городского округа осуществляют деятельность 6 научных организаций: АО «Раменское приборостроительное конструкторское бюро» (РПКБ), ОАО «ВНИПИ взрывгеофизика», АО «Инерциальные технологии технокомплекса», ФГБУ «Всероссийский центр карантина растений», НИИ «Пушного Звероводства и кролиководства им. Афанасьева В.А.», ГНУ «Всероссийский научноисследовательский институт овощеводства».

Крупнейшим научно-промышленным предприятием является АО «РПКБ», созданное в 1947 году. На предприятии осуществляется разработка и производство бортового и наземного радиоэлектронного оборудования для самолетов, вертолетов, беспилотных летательных аппаратов и других транспортных средств в рамках государственного оборонного заказа и по линии военно-технического сотрудничества с зарубежными странами.

Сельское хозяйство

Сельское хозяйство Раменского городского округа – важная сфера экономической деятельности по производству сельскохозяйственной продукции и оказанию услуг, в целях обеспечения населения качественными продуктами питания, промышленности – сырьём, а также содействия устойчивому развитию сельских территорий.

Сельскохозяйственный сектор округа представлен 17 предприятиями, 28 крестьянскими (фермерскими) хозяйствами и 37 тысячами личных подсобных хозяйств. Важная роль в увеличении объемов производства сельскохозяйственной продукции и модернизации производственной базы отводится федеральной и региональным мерам поддержки в виде представления субсидий и грантов. В 2020 году из бюджетов всех уровней выплачено субсидий в размере более 116 миллионов рублей.

Инвестиции в производство, являются неотъемлемой частью современной экономики, влияющей на дальнейшее развитие сельскохозяйственного производства. В 2020 году привлечено инвестиций в размере 1451 млн. рублей, в том числе на приобретение техники и технологического оборудования было направлено порядка 300 млн. рублей.

Малое и среднее предпринимательство

Развитие малого и среднего предпринимательства является неотъемлемой частью общей стратегии экономического развития Раменского городского округа Московской области, не смотря на введенный режим повышенной готовности в 2020 году. На сегодняшний день в округе функционирует 12 465 субъектов малого и среднего предпринимательства, в том числе: 3 935 юридических лиц и 8 530 ИП. (Количество субъектов МСП на 31.12.2019г. – 12 232 ед. юридических лиц – 4 004, ИП – 8 228). За прошедший год создано 332 предприятия малого бизнеса, в том числе 52 производственных. На 10 000 жителей округа приходится 402 субъекта малого бизнеса. Численность работников занятых в малом бизнесе, с учетом индивидуальных предпринимателей, составила более 28 тыс. человек (20617 чел. в юр. лицах + 8 247 ИП). Это треть занятых в экономике округа.

Транспорт

Раменский городской округ имеет развитую сеть транспортного сообщения, которая представлена железнодорожными и автомобильными видами транспорта. Имеются три крупных транспортных артерий – автодороги М5 «Урал», Р105 «Москва – Егорьевск – Тума – Касимов» и А107 «Малое Московское кольцо» территории Раменского г.о. проходят две ветки железнодорожного транспорта Московской железной дороги: Казанского и Рязанского направлений. Общая протяженность направлений 66 км, количество станций и платформ 23. В городе имеется крупный транспортно-пересадочный узел, включающий автовокзал и железную станцию «Раменское».

Рядом со станцией «Раменское» расположен автовокзал, от которого налажено автобусное сообщение к станции метро «Котельники», а также до городов Жуковский и Бронницы. Общественный автомобильный транспорт в городе представлен автобусами малого, среднего и большого классов

Маршрутная транспортная сеть охватывает все микрорайоны города и пригород. В реестре муниципальных маршрутов регулярных перевозок Раменского г.о. зарегистрировано 55 маршрутов.

Дороги

В рамках реализации подпрограммы «Дороги Подмосковья» особое внимание уделяется развитию сети автомобильных дорог общего пользования местного значения на территории муниципального образования, обеспечению нормативного состояния автомобильных дорог местного значения, обеспечению сельских населенных пунктов круглогодичной связью с сетью автомобильных дорог Московской области. Общая протяженность автодорог Раменского городского округа составляет 2 395,79 км.

Раменский городской округ является одним из крупнейших в Подмосковье. Численность населения, постоянно проживающего в городском округе, ежегодно увеличивается, что, конечно же приводит к увеличению количества автотранспорта на дорогах. Автомобильный парк с каждым годом увеличивается примерно на 1000 единиц.

7.4. АНАЛИЗ НАИБОЛЕЕ ЭФФЕКТИВНОГО ИСПОЛЬЗОВАНИЯ

Классификация основных средств, согласно МСО, проводится по категориям: операционные и внеоперационные активы.

Операционные (рабочие) активы - активы, необходимые для деятельности предприятия.

Внеоперационные активы - имущество, находящееся у предприятия для будущего развития и инвестиций (инвестиционные активы), и активы, излишние для деятельности предприятия (избыточные, излишние активы).

Согласно МСФО 40 различают инвестиционную недвижимость и недвижимость, занимаемую владельцем.

Инвестиции в недвижимость - земля или здание (либо часть здания, либо и то, и другое), находящаяся в распоряжении (собственника или арендатора по договору финансовой аренды) с целью получения арендных платежей, доходов от прироста стоимости капитала или того и другого, но не для производства или поставки товаров, оказания услуг, административных целей или продажи в ходе обычной хозяйственной деятельности.

Недвижимость, занимаемая владельцем - недвижимость, находящаяся в распоряжении (владельца или арендатора по договору финансовой аренды), предназначенная для использования в производстве или поставке товаров, оказании услуг или в административных целях.

Согласно МСФО 40 объекты незавершенного строительства или объекты, находящиеся в стадии реконструкции по поручению третьих лиц не являются инвестициями в недвижимость независимо от их предполагаемого использования в будущем.

Инвестиции в недвижимость предназначены для получения арендной платы или доходов от прироста стоимости капитала, либо того и другого. Поэтому денежные потоки, поступающие от инвестиций в недвижимость, как правило, не связаны с остальными активами компании. Это отличает инвестиции в недвижимость от недвижимости, занимаемой владельцем. Поступления и платежи денежных средств в процессе производства или поставки товаров, оказания услуг (или использования объекта основных средств в административных целях), относятся не только к объекту основных средств, но и к другим активам, используемым в процессе производства или поставки товаров (услуг).

Различают следующие виды имущества, задействованного владельцем: неспециализированное и специализированное.

Специализированное имущество из-за особенностей местоположения редко продается (если продается вообще) на открытом рынке иначе как часть предприятия, неотъемлемым компонентом которого это имущество является.

Неспециализированное имущество достаточно широко представлено на открытом конкурентном рынке.

Объекты недвижимого имущества, представленные к оценке (Земельные участки), являются *внеоперационными неспециализированными активами*.

Наиболее эффективное использование является основополагающей предпосылкой при определении рыночной стоимости. В соответствии со Стандартами оценки, под наиболее эффективным способом использования имущества понимается «Наиболее эффективное использование представляет собой такое использование недвижимости, которое максимизирует ее продуктивность (соответствует ее наибольшей стоимости) и которое физически возможно, юридически разрешено (на дату определения стоимости объекта оценки) и финансово оправдано».

Использование объекта недвижимости должно отвечать четырем критериям, чтобы соответствовать его наиболее эффективному использованию. Оно должно быть физически возможным, законодательно разрешенным, экономически оправданным и приносить максимальную прибыль.

Анализ НЭИ для земельного участка как свободного

Под свободным земельным участком понимается земельный участок, который для целей анализа наиболее эффективного использования рассматривается как свободный от улучшений, характерных для его существующего использования.

Объект оценки представляет собой не застроенные земельные участки, относящиеся к категории земель – земли сельскохозяйственного назначения, разрешенное использование – для дачного строительства с правом возведения жилого дома с правом регистрации проживания в нем.

Критерий юридической допустимости

Категория земель - земли сельскохозяйственного назначения. Разрешенное использование – для дачного строительства с правом возведения жилого дома с правом регистрации проживания в нем.

В соответствии с ч. 1 ст. 78 Земельного кодекса РФ: Земли сельскохозяйственного назначения могут использоваться для ведения сельскохозяйственного производства, создания защитных лесных насаждений, научно-исследовательских, учебных и иных связанных с сельскохозяйственным производством целей, а также для целей аквакультуры (рыбоводства):

- крестьянскими (фермерскими) хозяйствами для осуществления их деятельности, гражданами, ведущими личные подсобные хозяйства, садоводство, животноводство, огородничество;

- хозяйственными товариществами и обществами, производственными кооперативами, государственными и муниципальными унитарными предприятиями, иными коммерческими организациями;
- некоммерческими организациями, в том числе потребительскими кооперативами, религиозными организациями;
- казачьими обществами;
- опытно-производственными, учебными, учебно-опытными и учебно-производственными подразделениями научных организаций, образовательных организаций, осуществляющих подготовку кадров в области сельского хозяйства, и общеобразовательных организаций;
- общинами коренных малочисленных народов Севера, Сибири и Дальнего Востока Российской Федерации для сохранения и развития их традиционных образа жизни, хозяйствования и промыслов.

Таким образом, юридически допустимо использовать земельный участок для дачного строительства.

Критерии физической возможности и экономической оправданности

Диктуется физическими характеристиками самого участка (инженерно-геологические параметры грунтов, местоположение, достаточность размера участков и т.д.), а также особенностями окружающей застройки.

На данном этапе следует отказаться от вариантов, физически не реализуемых на оцениваемом земельном участке вследствие особенностей окружающей их застройки.

Местоположение и характеристики (окружение, рельеф и форма участка, площадь) земельных участков позволяют использовать их под дачное строительство.

Критерий максимальной продуктивности

Исходя из вышеперечисленных факторов, Оценщик выбрал максимально эффективный вариант использования земельных участков как свободных – под дачное строительство.

Анализ НЭИ для земельного участка с существующими улучшениями

Земельные участки не застроены.

Вывод

На основании проведенного анализа было определено, что с учетом местоположения и индивидуальных характеристик объекта оценки наиболее эффективным будет использование оцениваемого имущества по его целевому назначению - под дачное строительство.

8. АНАЛИЗ РЫНКА ОБЪЕКТА ОЦЕНКИ, ЦЕНООБРАЗУЮЩИХ ФАКТОРОВ, А ТАКЖЕ ВНЕШНИХ ФАКТОРОВ, ВЛИЯЮЩИХ НА ЕГО СТОИМОСТЬ

Согласно ФСО №VI в отчете об оценке должен быть приведен анализ рынка объекта оценки, а также анализ других внешних факторов, влияющих на его стоимость. В разделе анализа рынка должна быть представлена информация по всем ценообразующим факторам, использовавшимся при определении стоимости, и содержаться обоснование значений или диапазонов значений ценообразующих факторов. На рыночную стоимость существенное влияние оказывают общая макроэкономическая ситуация в стране и локальная ситуация, сложившаяся в регионе расположения объекта.

В данном разделе приводится, по возможности, наиболее актуальная информация в соответствии с имеющимися в открытых источниках информации обзорами, публикуемыми профессиональными аналитиками. При этом учитывается, что обзоры, максимально приближенные к дате, зачастую еще не сформированы, а имеющиеся обзоры охватывают не все сегменты рынка, поэтому часть сведений, приводимых в данном разделе, относится к более ранним датам.

8.1. Анализ влияния общей политической и социально-экономической обстановки в стране и регионе расположения объекта оценки на рынок оцениваемого объекта

О текущей ценовой ситуации⁴

По первой оценке, Росстат, прирост ВВП по итогам 2023 г. составил 3,6% г/г, к уровню двухлетней давности (2021 г.) показатель вырос на 2,3%. Рост экономики в 2023 г. оказался самым высоким за 2013-2023 гг. (исключение только постковидный восстановительный рост в 2021 г.).

Т. 1.1 Основные показатели развития экономики (в процентах нарастающим итогом с начала года к соответствующему периоду предыдущего года)

Показатель	2014	2015	2016	2017	2018	2019	2020	2021	2022	2023
ВВП (индекс физического объема), %	100,7	98,0	100,2	101,8	102,8	102,0	97,0	104,7	98,8	103,6*
Индекс потребительских цен за период, к концу предыдущего периода	111,4	112,9	105,4	102,5	104,3	103,0	104,9	108,4	111,9	107,4
Индекс промышленного производства	102,0	100,2	101,8	103,7	103,5	103,4	97,9	106,3	100,7	103,5
Индекс производства продукции сельского хозяйства	104,1	102,1	104,8	102,9	99,8	104,3	101,3	99,6	111,3	99,7
Индекс инвестиций в основной капитал	98,5	89,9	99,8	104,8	105,4	102,1	98,6	107,7	104,6	110,0**
Реальные располагаемые денежные доходы населения	98,8	97,6	95,5	99,5	100,1	101,0	98,0	103,1	99,0	105,4***
Оборот розничной торговли	102,7	90,0	95,2	101,3	102,8	101,9	96,8	107,8	93,5	106,4
Экспорт товаров, млрд долл. США	497,8	341,5	285,8	357,8	449,6	424,6	338,6	493,3	591,5	385,9****
Импорт товаров, млрд долл. США	308,0	193,0	182,3	227,5	238,5	247,4	234,0	296,1	259,1	259,0****

Источник: Социально-экономическое положение России № 12 (2023 г.), <https://rosstat.gov.ru/storage/mediabank/osn-12-2023.pdf>, Федеральная служба государственной статистики, https://rosstat.gov.ru/storage/mediabank/urov_11subg-nm.xlsx, Федеральная таможенная служба, <https://customs.gov.ru/press/federal/document/385906>

* Первая оценка.

** янв.-сен. 2023 г. к янв.-сен. 2022 г., %

*** Оценка.

**** янв.-ноя. 2023 г.

Промышленное производство по итогам 2023 г. выросло на 3,5% г/г. Это один из самых высоких результатов за 2013- 2023 гг. (исключение составил постковидный восстановительный рост в 2021 г.). Данный результат подтверждает не только успешное завершение адаптации предприятий к сложившимся внешнеэкономическим условиям, но и наличие ресурсов для дальнейшего развития.

Основной положительный вклад по итогам 2023 г. дал выпуск обрабатывающей промышленности,

⁴ <https://euroexpert.ru/analytics>

который достиг роста на 7,5% г/г, к уровню 2021 г. прирост составил 7,8%. При этом "закрыли" год в плюсе практически все отрасли. Более высокими темпами росли отрасли, ориентированные на внутренний спрос – по итогам 2023 г. они показали рост на 9,2% г/г. Однако экспортно ориентированные отрасли также показывали положительные темпы – рост выпуска на 3,2% г/г. Машиностроительный комплекс в 2023 г. показал рекордные темпы роста на 21,1% г/г (вклад в рост обрабатывающего сектора по итогам 2023 г. +3,4 п.п.).

Динамика металлургического комплекса в 2023 г. составила +9,3% г/г, а к уровню 2021 г. +12,7% (вклад в рост обрабатывающего сектора по итогам 2023 г. +1,9 п.п.). Как и по промышленности в целом, это наибольшие темпы роста за более чем 10 лет.

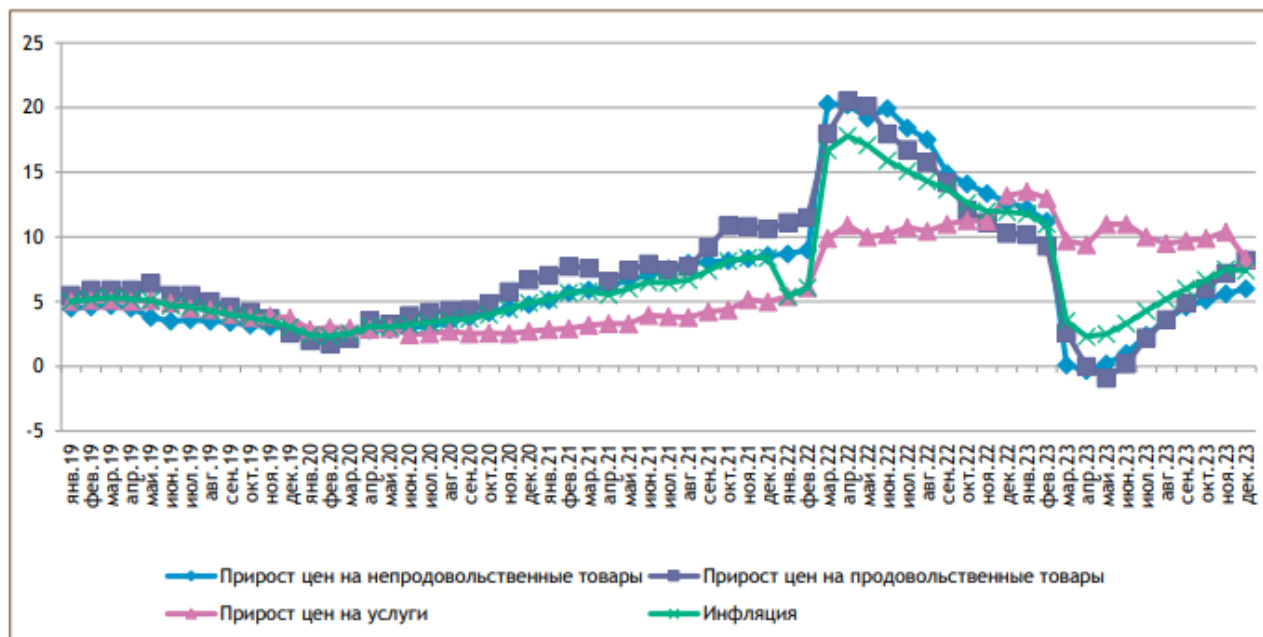
Динамика производства добывающей промышленности по итогам 2023 г. составила -1,3% г/г., к уровню двухлетней давности (2021 г.) околонулевая динамика. Ключевой фактор – добровольное сокращение добычи нефти в течение всего 2023 г. При этом положительные темпы роста наблюдались в добыче угля (+1,1% г/г) и предоставлении услуг в области добычи полезных ископаемых (+1,0% г/г).

Индекс потребительских цен

В декабре 2023 г. потребительские цены выросли на 0,73% (в ноябре 2023 г. – на 1,11%). С поправкой на сезонность (SA) в аннуализированном выражении (SAAR) месячный прирост цен замедлился в декабре 2023 г. до 6,5% (в ноябре 2023 г. – 10,2%). Это объясняется как снижением устойчивой составляющей роста цен, так и замедлением удорожания товаров и услуг с волатильными ценами. В среднем за 4 кв. 2023 г. потребительские цены росли темпом 8,7% (SAAR) - это ниже, чем в 3 кв. 2023 г. и в конце 2021 – начале 2022 г.

Годовая инфляция по итогам декабря 2023 г. замедлилась и составила 7,42%. Наиболее заметно снизился годовой прирост стоимости коммунальных тарифов, индексация которых была перенесена с июля 2023 г. на декабрь 2023 г. В декабре 2023 г. коммунальные тарифы не пересматривались. Как следствие, годовое повышение стоимости услуг замедлилось и практически сравнялось с приростом цен на продовольственные товары, который опережает рост стоимости непродовольственных товаров.

И. 1.1 Инфляция и динамика цен в отдельных сегментах потребительского рынка, январь 2019 г. - декабрь 2023 г. (месяц к соответствующему месяцу предыдущего года), %



Источник: Банк России, Динамика потребительских цен № 4 (28)-12 (96): <https://cbr.ru/analytics/dkp/dinamic/>

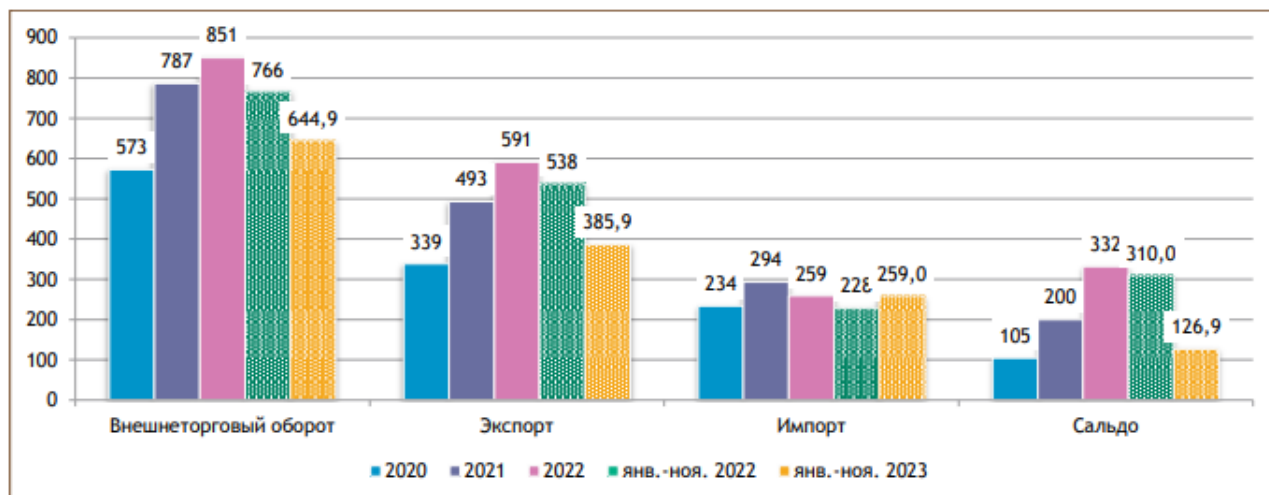
Внешняя торговля

В 2022 г. внешнеторговый оборот России составил 851,5 млрд долл. США (108,1% к 2021 г.), в том числе экспорт – 591,5 млрд долл. США (119,9%), импорт – 259,1 млрд долл. США (88,3%). Сальдо торгового баланса оставалось положительным, 332 377 млрд долл. США (в 2021 г. – положительное, 199 565 млрд долл. США).

По итогам янв.-ноя. 2023 г. внешнеторговый оборот России составил 644,9 млрд долл. США (-16% к янв.-ноя. 2022 г.), в том числе экспорт – 385,9 млрд долл. США (-28% к янв.-ноя. 2022 г.), импорт – 259,1 млрд долл. США (+14% к янв.-ноя. 2022 г.). Сальдо торгового баланса оставалось

положительным, в янв.-ноя. 2023 г. составило 126,9 млрд долл. США (в янв.-ноя. 2022 г. – положительное, 310,0 млрд долл. США).

И. 1.2 Внешняя торговля Российской Федерации за 2020-янв.-ноя. 2023 гг., млрд долл. США



Источник: Федеральная таможенная служба, <https://customs.gov.ru/statistic/vneshn-torg/vneshn-torg-countries>, <https://customs.gov.ru/press/federal/document/385906>

По итогам янв.-ноя. 2023 г. экспорт в страны Европы сократился до 78,4 млрд долл. США с 248,3 млрд долл. США по итогам янв.-ноя. 2022 г., импорт снизился по итогам янв.-ноя. 2023 г. до 71,7 млрд долл. США с 80,7 млрд долл. США в янв.-ноя. 2022 г. Экспорт в страны Азии вырос до 276,1 млрд долл. США по итогам янв.-ноя. 2023 г. по сравнению с 257,1 млрд долл. США по итогам янв.-ноя. 2022 г., импорт - вырос до 169,9 млрд долл. США с 128,7 млрд долл. США.

Также наблюдается рост торговли с государствами Африки: экспорт вырос до 19,8 млрд долл. США по итогам янв.-ноя. 2023 г. с 12,9 млрд долл. США по итогам янв.-ноя. 2022 г., импорт - до 3 млрд долл. США по итогам янв.-ноя. 2023 г. с 2,8 млрд долл. США по итогам янв.-ноя. 2022 г. В то же время российский экспорт в страны Северной и Южной Америки сократился до 11,4 млрд долл. США по итогам янв.-ноя. 2023 г. с 18,8 млрд долл. США по итогам янв.-ноя. 2022 г., импорт - до 13,7 млрд долл. США по итогам янв.-ноя. 2023 г. с 15,2 млрд долл. США по итогам янв.-ноя. 2022 г.

В структуре экспорта по итогам янв.-ноя. 2023 г. доля минеральных продуктов, в том числе продукции топливноэнергетического комплекса, сократилась до 61% (235,3 млрд долл. США) с 66% (356,8 млрд долл. США по итогам янв.-ноя. 2022 г.). Второй крупнейшей статьёй являются металлы и изделия из них: ее доля выросла до 14% (55,4 млрд долл. США по итогам янв.-ноя. 2023 г.) с 12% (64,6 млрд долл. США в янв.-ноя. 2022 г.). Единственной статьёй экспорта, показавшей рост в абсолютном выражении, стала сельскохозяйственная продукция, ее доля в экспорте достигла 10% (39,4 млрд долл. США по итогам янв.-ноя. 2023 г.) против 7% (36,9 млрд долл. США по итогам янв.-ноя. 2022 г.).

Крупнейшей статьёй импорта в янв.-ноя. 2023 г. являются машины, оборудование и транспортные средства, их доля в импорте выросла до 51% (131,7 млрд долл. США) с 46% (103,8 млрд долл. США по итогам янв.-ноя. 2022 г.). Следом идет продукция химической промышленности, доля которой снизилась до 20% (51 млрд долл. США по итогам янв.-ноя. 2023 г.) с 23% (51,6 млрд долл. США по итогам янв.-ноя. 2022 г.). Третье место в импорте занимает сельскохозяйственная продукция, чья доля составила 12% (32 млрд долл. США по итогам янв.-ноя. 2023 г.) против 14% (31,9 млрд долл. США по итогам янв.-ноя. 2022 г.).

Валютный рынок

Несмотря на высокий объем продаж иностранной валюты экспортерами, в течение декабря 2023 г. наблюдались кратковременные периоды волатильности валютного курса. По итогам декабря 2023 г. рубль ослаб, но незначительно – всего на 1% относительно доллара США. Нестабильности курса способствовали снижение цен на нефть, опасения усиления санкционного давления при одновременном сохранении устойчивого спроса на валюту со стороны импортеров и сезонный спрос на нее со стороны физических лиц (рождественские и длительные новогодние праздники). Также давление на валютный курс оказывали операции резидентов по выкупу прав собственности у компаний из недружественных стран. Кратковременное ослабление рубля было связано и с квартальной экспирацией фьючерсных контрактов. Повышенный спрос на иностранную валюту способствовал возникновению краткосрочных периодов дефицита доллара США и евро на рынке однодневных

валютных свопов во второй половине декабря 2023 г. К концу декабря 2023 г. небольшой дефицит затронул и сегмент валютных свопов с китайским юанем, в то время как ситуация с ликвидностью "токсичных" валют улучшилась. Вместе с тем объем чистых продаж иностранной валюты крупнейшими экспортерами в декабре 2023 г. увеличился относительно предыдущего месяца на 6,6%, составив 14,8 млрд долл. США (в ноябре 2023 г. – 13,9 млрд долл. США).

Крупнейшими продавцами валюты на рынке спот оставались системно значимые кредитные организации (СЗКО), которые являются основными агентами по реализации валютной выручки экспортеров. За декабрь 2023 г. они осуществили неттопродажи валюты на Московской Бирже на сумму 588,2 млрд руб., что на 14% больше по сравнению с ноябрем 2023 г. При этом объем неттопродаж валюты нефинансовых компаний – второй крупнейшей категории нетто-продавцов на бирже – снизился на треть, составив 211,2 млрд руб. в декабре 2023 г. (в ноябре 2023 г. – 304,4 млрд руб.).

Кредитные организации, не относящиеся к СЗКО, по-прежнему были основными нетто-покупателями валюты на бирже: в декабре 2023 г. объем их нетто-покупок иностранной валюты практически не изменился, составив 465,7 млрд руб. (в ноябре 2023 г. – 459,6 млрд руб.). Объем нетто-покупок валюты на бирже со стороны нерезидентов из дружественных стран уменьшился на 18,9%, до 217,2 млрд руб. (в ноябре – 267,7 млрд руб.).

Население в декабре 2023 г. осуществило рекордные в 2023 г. нетто-покупки валюты на 179,0 млрд руб., из которых на биржевом валютном рынке было приобретено валюты на 90,2 млрд руб., а через крупнейшие банки – на 88,8 млрд руб. Практически весь объем покупок пришелся на доллары США и евро.

И. 1.3 Динамика валют стран с формирующимися рынками* за 2019-2023 гг. (02.01.2019 г. = 100%)

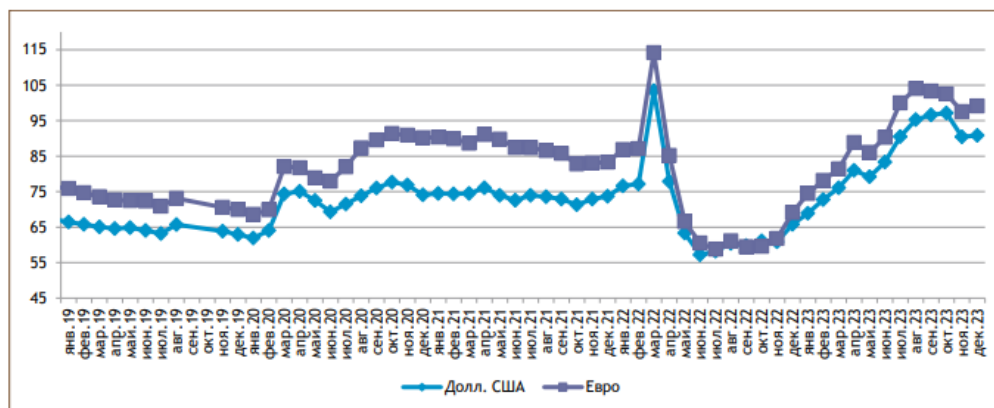


Источник: Сbonds, расчеты Банка России; Денежно-кредитные условия и трансмиссионный механизм денежно-кредитной политики, декабрь 2023 г.: https://cbr.ru/Collection/Collection/File/47746/DKU_2312-18.pdf

*Примечание: по отношению к долл. США. Обратные котировки.

Средний курс доллара за 2023 г. составил 85,80 руб./долл. США, по итогам 2022 г. - 68,35 руб./долл. США (рост на 25,5% в 2023 г. по сравнению с 2022 г.). Средний курс евро за 2023 г. составил 92,87 руб./евро, по итогам 2022 г. - 72,15 руб./евро (рост на 28,7% в 2023 г. по сравнению с 2022 г.).

И. 1.4 Динамика средневзвешенного курса рубля по отношению к долл. США и евро за январь 2019-декабрь 2023 гг.



Источник: данные Банка России, https://cbr.ru/hd_base/micex_doc

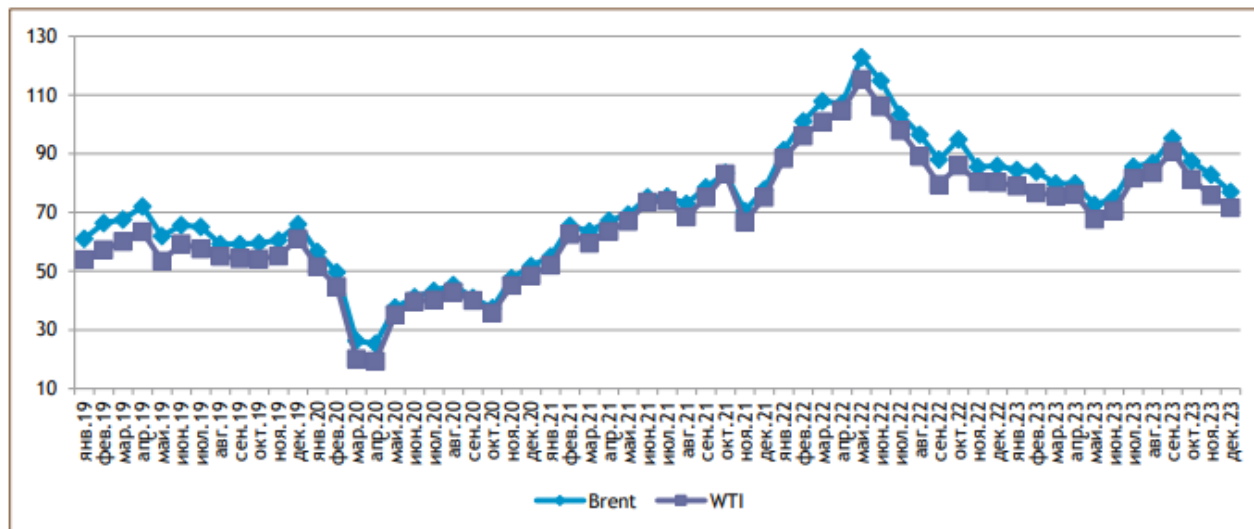
По данным Московской биржи, объем торгов на валютном рынке в декабре 2023 г. составил 38 659 млрд руб. (21 005 млрд руб. в декабре 2022 г.). Объем торгов инструментами спот достиг 11 621 млрд руб., объем сделок своп и форвардов составил 27 038 млрд руб. Среднедневной объем торгов на

валютном рынке Московской биржи в декабре 2023 г. составил 1 840,9 млрд руб.

Мировые цены на нефть и нефтепродукты

Цена марки Brent сократилась за 2023 г. на 17% (по сравнению с 2022 г.), составив 82,5 долл. США/баррель, цена техасской WTI - на 17%, составив 77,6 долл. США/баррель.

И. 1.5 Среднемесячные цены на нефть WTI и Brent (долл. США/барр.) за январь 2019 г.-декабрь 2023 г.



Источник: <https://www.calc.ru/dinamika-Wti.html?date=2023>; <https://www.calc.ru/dinamika-Brent.html?date=2023>

В среднем по итогам 2023 г. рынок нефти оказался в небольшом профиците. В 2023 г. мировой спрос на нефть непрерывно увеличивался в основном за счет наращивания потребления в азиатских странах с развивающейся экономикой. Рекордные объемы потребления нефти в Китае и Индии обуславливались подъемом в экономике, вызванным постпандемийным восстановлением.

Рост экономики Китая после снятия ковидных ограничений был одним из основных драйверов увеличения спроса на мировом рынке нефти в 2023 г. Чтобы стабилизировать рынок, страны альянса ОПЕК+ в течение 2023 г. активно стремились ограничить предложение нефти. Лидерами сокращения добычи стали Россия и Саудовская Аравия. Кроме того, Россия дополнительно добровольно сокращала экспорт.

Однако по итогам 2023 г. мировое предложение нефти выросло за счет наращивания предложения со стороны США, рекордной добычи в Бразилии и Гайане, увеличившихся потоков со стороны Ирана и прочих стран, не входящих в ОПЕК. В ноябре 2023 г. участники ОПЕК+ подтвердили базовое соглашение о сокращении добычи нефти в 2024 г., а также объявили о дополнительном снижении предложения на 2,2 млн барр./сут. в 1 кв. 2024 г.

В октябре 2023 г. тренд на рынке нефти изменился, и котировки бенчмарка Brent начали снижаться. Краткосрочный рост цен на фоне геополитической напряженности на Ближнем Востоке, наблюдавшийся в октябре 2023 г. и декабре 2023 г., а также решения альянса ОПЕК+ в конце ноября 2023 г. не изменили рыночный тренд. По данным Министерства финансов России, нефтегазовые доходы за 2023 г. сократились на 24%, что связано с высокой базой сравнения прошлого года, снижением котировок цен на нефть марки Юралс в начале 2023 г., снижением цен и сокращением объемов экспорта природного газа, налогов и пошлин от добычи и продажи газа.

Рынок ценных бумаг

Объем торгов на фондовом рынке в декабре 2023 г. составил 4 893,7 млрд руб. (4 206,9 млрд руб. в декабре 2022 г.). Объем торгов акциями, депозитарными расписками и паями составил 2 094 млрд руб. (789 млрд рублей в декабре 2022 года). Среднедневной объем торгов – 99,7 млрд руб. Объем торгов корпоративными, региональными и государственными облигациями в декабре 2023 г. составил 2 800 млрд руб. (3 418 млрд руб. в декабре 2022 г.). Среднедневной объем торгов – 133,3 млрд руб. В декабре 2023 г. на фондовом рынке Московской биржи размещено 113 облигационных займов на общую сумму 3 289 млрд руб., включая объем размещения однодневных облигаций на 1 712,3 млрд руб.

Рынок государственных ценных бумаг

На фоне изменения рыночных ожиданий относительно будущей денежно-кредитной политики в первой половине декабря 2023 г. доходности по всей длине кривой ОФЗ росли (в среднем на 96 б.п.). Однако после повышения ключевой ставки на 100 б.п. на плановом заседании Совета директоров Банка

России 15.12.2023 г. доходности ОФЗ стали корректироваться, снизившись к концу декабря 2023 г. в среднем на 76 б.п., чему способствовали ожидания завершения нынешнего цикла ужесточения денежно-кредитной политики. Повышение ключевой ставки было обусловлено сохраняющимся устойчивым высоким инфляционным давлением в экономике и отклонением роста экономики от траектории сбалансированного роста.

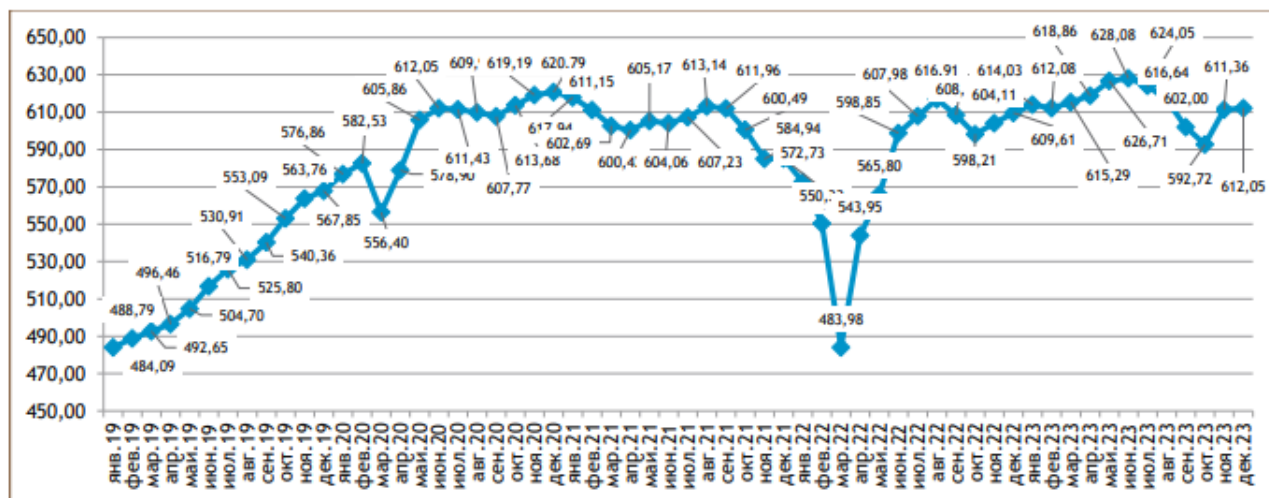
В целом за декабрь 2023 г. в среднем по кривой ОФЗ доходности повысились на 20 б.п. Основной рост пришелся на период от 1 года до 3 лет до погашения включительно (доходности выросли на 90 б.п.).

Среднедневной объем торгов ОФЗ на вторичном рынке в декабре 2023 г. снизился и составил 31,7 млрд руб. (в ноябре 2023 г. – 45,0 млрд руб.).

Покупателями ОФЗ на вторичном биржевом рынке в декабре 2023 г. стали СЗКО и НФО за счет собственных средств, купившие ценных бумаг на 60,2 млрд руб. и 21,5 млрд руб. соответственно. Также покупки совершали физические лица – на 14,7 млрд руб. Основными продавцами стали прочие кредитные организации, которые увеличили объемы продаж ОФЗ в декабре 2023 г. по сравнению с ноябрем 2023 г. с 19,9 млрд руб. до 55,5 млрд руб. Продажи осуществляли и НФО в рамках доверительного управления (на 33,3 млрд руб.).

Объем привлеченных Минфином России средств на аукционах в декабре 2023 г. снизился до 92,0 млрд руб. по номиналу (в ноябре 2023 г. – 324,2 млрд руб.), что составило 18% от плановых объемов размещений на 4 кв. 2023 г. Снижение объемов заимствований в декабре 2023 г. объяснялось полным выполнением квартального плана. Таким образом, квартальный план размещения ОФЗ был выполнен на 114,2%, годовой – на 113,7% по номиналу. Как и в ноябре 2023 г., основная часть размещенного в декабре 2023 г. объема пришлась на ОФЗ с постоянным купонным доходом – 88,6% ценных бумаг, на ОФЗ с защитой от инфляции – 11,4%. При этом ОФЗ с плавающим купоном, на которые ранее приходилась основная доля на аукционах, не размещались. Объемы размещения ОФЗ-ПД в номинальном выражении за декабрь 2023 г. составили 81,5 млрд руб. (в ноябре 2023 г. – 303,1 млрд руб.). Основной спрос на аукционах предъявляли НФО в рамках доверительного управления (на их долю пришлось 60,7% всех размещений) и СЗКО (37,9%).

И. 1.6 Динамика индекса государственных облигаций (RGBITR) за январь 2019-декабрь 2023 гг., п. п.



Источник: данные Московской биржи, <https://www.moex.com/ru/index/RGBITR/archive/>

Кредитный рейтинг России

В 2017 г. вступил в силу новый закон, по которому иностранные рейтинговые агентства могут работать в России либо через филиалы и присваивать международные рейтинги, либо создать в России дочерние структуры, которые будут соответствовать новым требованиям российского законодательства и присваивать рейтинги по национальной шкале.

Рейтинги по национальной шкале представляют собой оценку риска национальных эмитентов и их долговых обязательств в условиях данной страны. Национальные рейтинговые шкалы характеризуют уровень риска эмитента и вероятность исполнения его долговых обязательств по сравнению с другими эмитентами в соответствующей стране. Рейтинги, присвоенные по национальным шкалам разных стран, не сопоставимы между собой: если один эмитент получает максимальный кредитный рейтинг по внутренней шкале одной страны, а второй эмитент - максимальный кредитный рейтинг по внутренней шкале другого государства, то уровни кредитного риска по ним, скорее всего, не совпадут.

Международная шкала рейтингов как раз предназначена для точных сравнений эмитентов из разных стран, учитывает влияние прямых и косвенных страновых рисков и позволяет сравнивать любые компании между собой. В апреле 2017 г. Банк России внес в реестр филиалов и представительств иностранных кредитных рейтинговых агентств сведения о филиалах S&P, Moody's и Fitch.

08.04.2022 г. Рейтинговое агентство S&P Global Ratings понизило долгосрочные суверенные кредитные рейтинги России в иностранной до "SD", а в национальной валюте рейтинге продолжает сохраняться (с 18.03.2022 г.) на уровне "CC" с негативными ожиданиями.

28.03.2022 г.: Fitch Ratings отозвало суверенные рейтинги России (09.03.2022 г. - долгосрочный кредитный рейтинг России, выраженный в иностранной валюте – "C", долгосрочный рейтинг с обязательствами в национальной валюте – "C", краткосрочный суверенный рейтинг РФ в иностранной валюте – "C", краткосрочный рейтинг РФ в национальной валюте – "C").

31.03.2022 г.: Moody's Investors Service отозвало суверенные рейтинги России. (06.03.2022 г. - долгосрочный кредитный рейтинг РФ по обязательствам, выраженным в иностранной валюте – "Ca", долгосрочный рейтинг по обязательствам в национальной валюте – "Ca", краткосрочный рейтинг – "Not Prime" (низший рейтинг).

T. 1.2 Присвоенные России кредитные рейтинги, действующие по состоянию на 31.12.2023 г.

Агентство	Дата присвоения рейтинга	В иностранной валюте	В национальной валюте
Standard & Poor's	18.03.2022 г.	SD- (негативный) <i>преддефолтное состояние</i>	CC (негативный) <i>очень высокая подверженность рискам, дефолт пока не произошёл, но более чем вероятен</i>

Примечание: до конца 2023 г. кредитные рейтинги, присвоенные России, не изменялись.

Источник: Fitch, Moody's, Standard&Poor's, <http://global-finances.ru/suverennyye-kreditnyie-reytingi-rossii/>

Ключевая ставка Банка России

Ключевая ставка Банка России — основной инструмент денежно-кредитной политики Банка России, была введена в 2013 г. Влияние ключевой ставки на процентные ставки банковского сектора описывается через "процентный коридор" денежнокредитной политики. Решения по ключевой ставке влияют на все банковские продукты. Операционной целью Банка России является поддержание ставки денежного рынка вблизи ключевой ставки.

Ключевая (базовая) процентная ставка — это минимальный процент, под который Банк России выдает кредиты коммерческим банкам. Получив кредит у Банка России, коммерческие банки дают кредиты компаниям и розничным потребителям уже под собственный процент, который выше значения ключевой ставки.

Изменения ключевой ставки Банка России в 2023 г.:

- С 24.07.2023 г. - Совет директоров Банка России от 21.07.2023 г. принял решение повысить ключевую ставку на 100 б.п. до 8,50%

- С 15.08. 2023 г. - Совет директоров Банка России принял решение повысить ключевую ставку на 350 б.п. до 12,00%

- С 18.09.2023 г. - Совет директоров Банка России от 15.09.2023 г. принял решение повысить ключевую ставку на 100 б.п. до 13,00%

- С 30.10.2023 г. - Совет директоров Банка России от 27.10.2023 г. принял решение повысить ключевую ставку на 200 б.п. до 15,00%

- С 18.12.2023 г. Совет директоров Банка России от 15.12.2023 г. принял решение повысить ключевую ставку на 100 б.п. до 16,00%

Основные причины повышения ключевой ставки в 2023 г.:

- темпы прироста цен, включая широкий набор устойчивых показателей, превысили 4% в пересчете на год и продолжают расти;

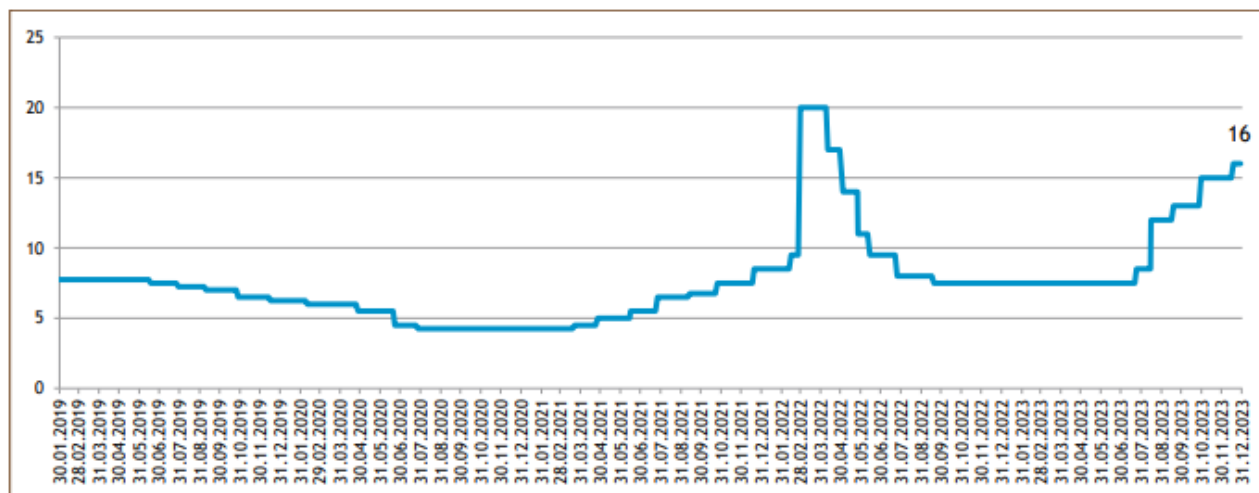
- увеличение внутреннего спроса превышает возможности расширения производства, в том числе в силу ограниченности свободных трудовых ресурсов, что усиливает устойчивое инфляционное давление в экономике;

- увеличение инфляционных ожиданий;

- увеличение проинфляционных рисков из-за динамики внутреннего спроса и произошедшего с начала 2023 г. ослабление рубля.

По состоянию на 31.12.2023 г. ключевая ставка Банка России составляла 16,0%.

И. 1.7 Ключевая ставка Банка России в 2019-2023 гг., %



Источник: https://cbr.ru/hd_base/KeyRate/

Прогнозы развития экономики России

Согласно Федеральному стандарту оценки "Процесс оценки (ФСО III)", в процессе оценки оценщик использует информацию, доступную участникам рынка на дату оценки, информация, которая стала доступна после даты оценки, может быть использована в случае, если такая информация отражает состояние рынка и объекта оценки на дату оценки, соответствует ожиданиям участников рынка на дату оценки. Таким образом, при составлении прогнозов развития экономики России, Оценщик использует источники, вышедшие в 2023 г., а также в начале 2024 г., которые преимущественно также отражают тенденции, сложившиеся на конец 2023 г.

Т. 1.3 Прогноз основных макроэкономических показателей

Показатель	Источник	2024	2025	2026
Темп роста ВВП, в % к пред. году	Среднесрочный прогноз развития российской экономики: оценки 2023 г. и перспективы 2024-2026 гг. (Институт ВЭБ, январь 2024 г.)	101,6	102,2	102,0
	IMF (январь 2024 г.)	102,6	101,1	—
	World Bank Group, Global Economic Prospects (январь 2024 г.)	101,3	100,9	—
	Центр макроэкономического анализа и краткосрочного прогнозирования, Прогноз социально-экономического развития России на 2023-2026 гг. (декабрь 2023 г.)	101,5-101,8	102,0-102,3	102,1-102,5
	Макроэкономический опрос Банка России (декабрь 2023 г.)	101,6	101,5	101,5
Индекс потребительских цен на середину года, %	Консенсус-прогноз НАО "Евроэксперт"	6,7%	4,7%	4,2%
	Макроэкономический опрос Банка России (декабрь 2023 г.)	6,9%	4,3%	4,0%
	OECD (февраль 2024 г.)	7,2%	5,3%	—
	Refinitiv Eikon (декабрь 2023 г.)	6,7%	4,3%	—
	The Economist Intelligence Unit (декабрь 2023 г.)	6,1%	5,1%	4,3%
Реальные располагаемые денежные доходы населения, в % к пред. году	Центр макроэкономического анализа и краткосрочного прогнозирования, Прогноз социально-экономического развития России на 2023-2026 гг. (декабрь 2023 г.)	101,7-102,0	102,0-102,3	102,2-102,6
	Среднесрочный прогноз развития российской экономики: оценки 2023 г. и перспективы на 2024-2026 гг. (Институт ВЭБ, январь 2024 г.)	104,4	102,5	101,8
	Консенсус-прогноз НАО "Евроэксперт"	92,84	93,99	94,60

Показатель	Источник	2024	2025	2026
Курс доллара США, руб./долл. США	Среднесрочный прогноз развития российской экономики: оценки 2023 г. и перспективы на 2024-2026 гг. (Институт ВЭБ, январь 2024 г.)	89,30	89,30	88,30
	Макроэкономический опрос Банка России (декабрь 2023 г.)	91,10	93,00	95,00
	The Economist Intelligence Unit (декабрь 2023 г.)	98,13	99,68	100,50
Курс евро, руб./евро	Консенсус-прогноз НАО "Евроэксперт" *	100,94	102,42	106,39
	Прогноз социально-экономического развития Российской Федерации на 2024 г. и на плановый период 2025 г. и 2026 г. (сентябрь 2023 г.; соотношение EUR/USD)	103,47	105,21	106,39
	European Commission (ноябрь 2023 г.)	98,41	99,63	—
Ключевая ставка Банка России, %	Консенсус-прогноз НАО "Евроэксперт" *	13,2%	8,7%	7,6%
	Макроэкономический опрос Банка России (декабрь 2023 г.)	13,9%	9,2%	7,4%
	Среднесрочный прогноз развития российской экономики: оценки 2023 г. и перспективы на 2024-2026 гг. (Институт ВЭБ, январь 2024 г.)	13,8%	9,0%	7,3%
	Refinitiv Eikon (декабрь 2023 г.)	12,0%	8,0%	8,0%

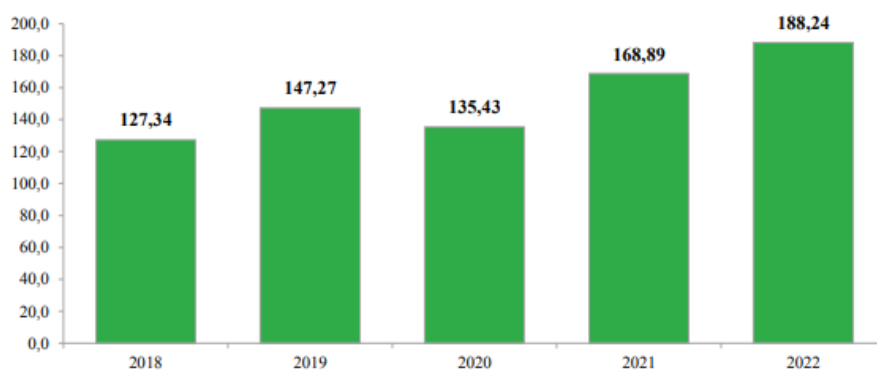
* Консенсус-прогноз НАО "Евроэксперт" рассчитывается на основе соответствующих приведенных источников
Источники: приведены в таблице.

Выводы о степени влияния макроэкономических факторов на рынок объекта оценки

Влияние факторов социально-экономического развития страны, области и непосредственно населенного пункта, где находится объект оценки, безусловно, отражается на его стоимости. Соответственно, данные факторы необходимо учитывать при проведении оценки объектов, привязанных к той или иной местности и подверженных влиянию характерных особенностей для данного региона на дату оценки.

Социально-экономическое развитие Раменского городского округа⁵

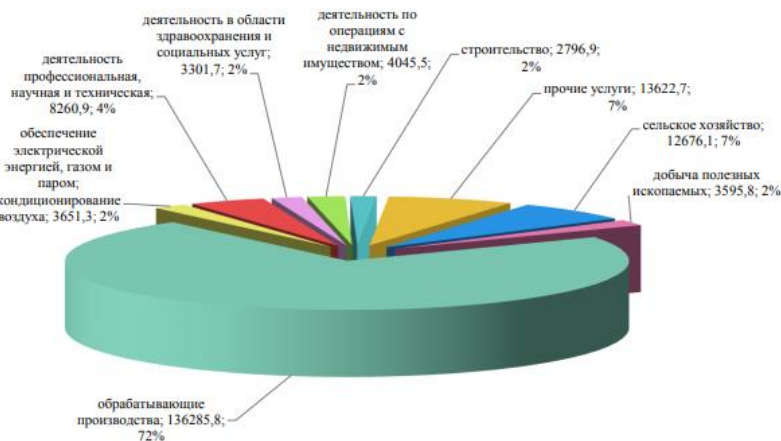
Отгружено товаров собственного производства крупными и средними предприятиями по ОКВЭД, за январь-декабрь, (млрд. руб.)



Объем отгруженной продукции по всем видам экономической деятельности составил 188,2 млрд. рублей (111,5 % к уровню 2021 года).

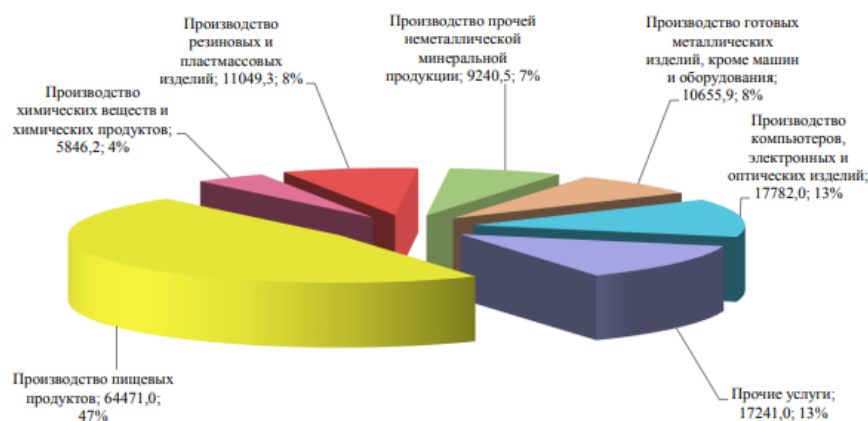
Структура объема отгруженных товаров собственного производства, выполненных работ и услуг крупными и средними предприятиями по ОКВЭД, за январь – декабрь, (млн. руб.,%)

⁵ <https://www.ramenskoye.ru/images/DocFiles/13427.pdf>



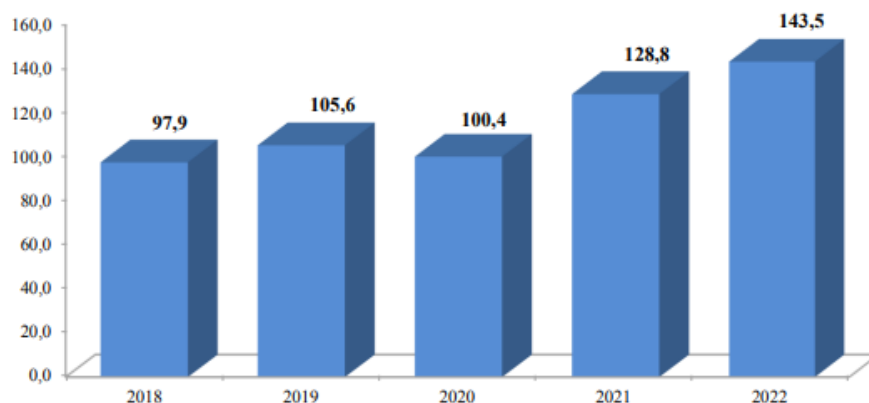
Основной объём в структуре отгруженной продукции занимают обрабатывающие производства. Доля обрабатывающих производств в объёме отгруженной продукции составила 72% или 136285,8 млн. руб. (112,3% к уровню 2021 года).

Структура объёма отгруженных товаров собственного производства, выполненных работ и услуг крупными и средними предприятиями по ОКВЭД (раздел С) «Обрабатывающие производства», за январь – декабрь, (млн. руб., %)



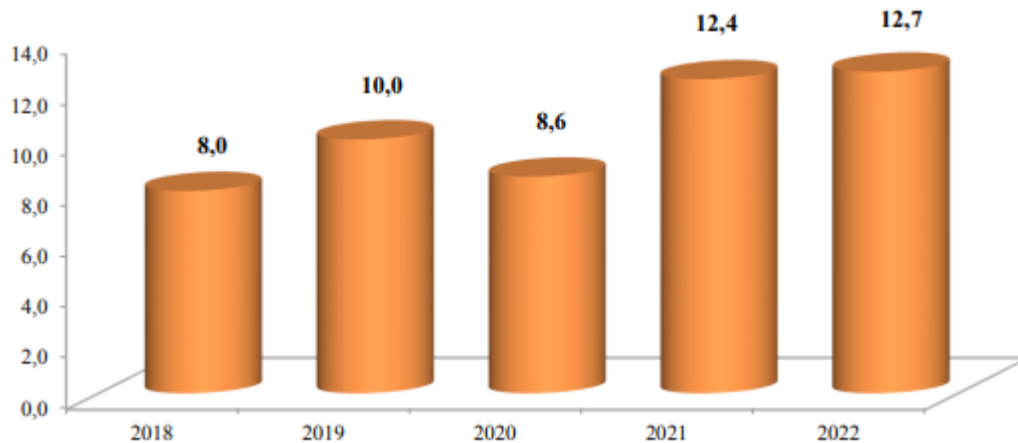
В структуре отгруженной продукции собственного производства выполненных работ и услуг собственными силами по отдельным видам обрабатывающих производств основную долю занимает производство и переработка пищевых продуктов – 47% или 64471,0 млн. руб. (117,7% к уровню 2021 года).

Отгружено товаров по промышленным видам деятельности, за январь-декабрь, (млрд.руб.)



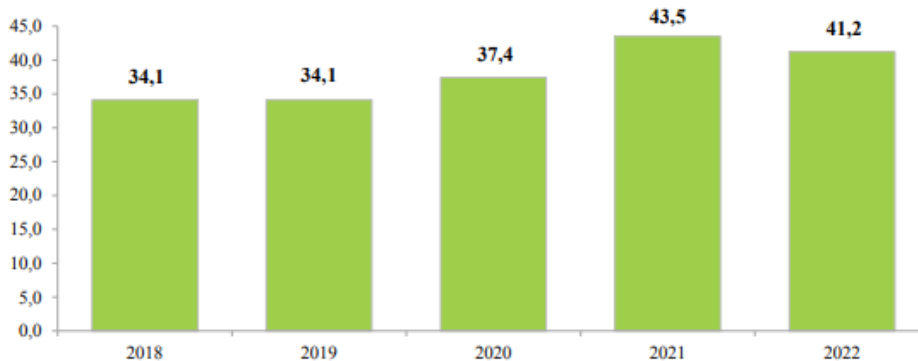
Объём отгруженной промышленной продукции (выполненных работ и услуг) составил 143,5 млрд. рублей (111,4% к уровню 2021 года).

Отгружено товаров собственного производства по сельскохозяйственным видам деятельности, за январь-декабрь, (млрд.руб.)



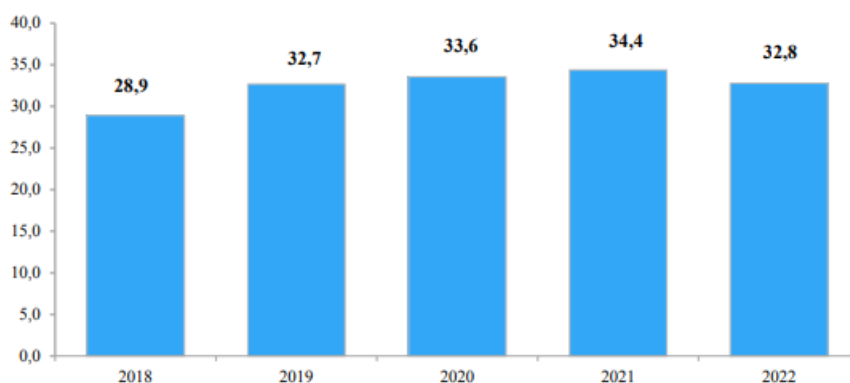
Объём произведённой сельскохозяйственной продукции составил 12,7 млрд. рублей (102,4% к уровню 2021 года).

Производство мяса скота и птицы, за январь – декабрь, (тыс.тонн)



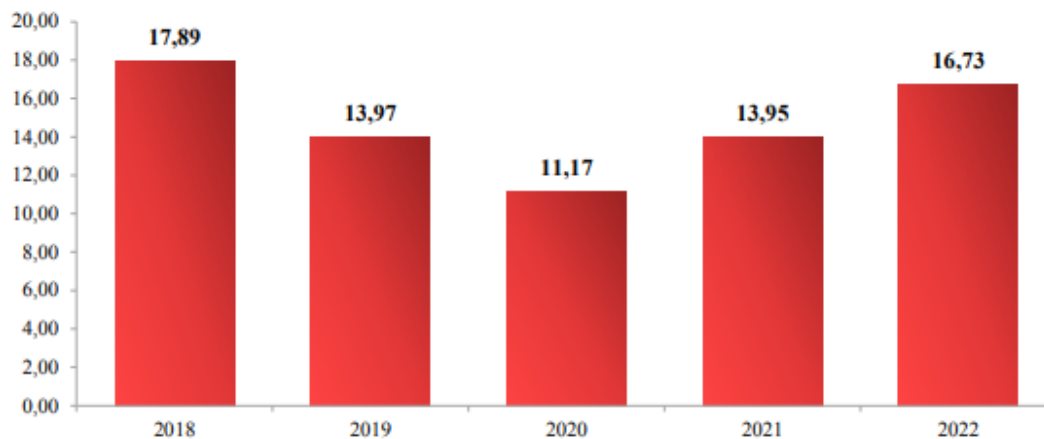
Реализация мяса скота и птицы в живом весе по сельскохозяйственным предприятиям составила 41,2 тыс. тонн, что ниже соответствующего периода прошлого года на 5,2%. Снижение произошло за счёт снижения производства мяса птицы, так как технология выращивания птицы-бройлеров предусматривает цикличное производство – это санитарные перерывы между убоем и посадкой птицы по принципу «пусто-занято».

Производство коровьего молока, за январь – декабрь, (тыс.тонн)



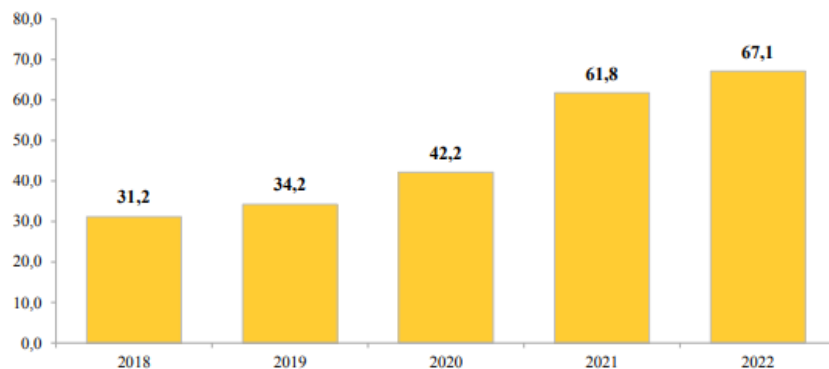
Производство коровьего молока составило 32,8 тыс. тонн, что ниже соответствующего периода прошлого года на 4,6%. Снижение связано с ликвидацией обособленного подразделения ООО «Нока Агро» (отделение «Пламя»).

Объем инвестиций в основной капитал, за январь – декабрь, (млрд.руб.)



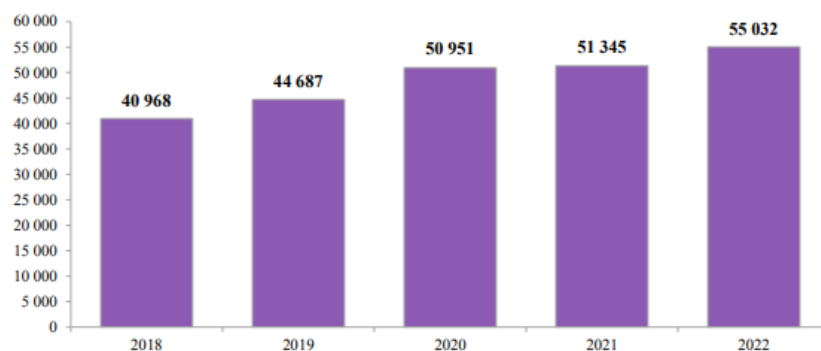
Объем инвестиций в основной капитал за 2022 год составил 16,73 млрд. рублей (120,0 % к уровню 2021 года). По источникам финансирования инвестиций в основной капитал преобладает доля собственных средств – 53% (8,91 млрд. руб.), доля привлеченных средств составила – 47% (7,82 млрд. руб.). Рост объема инвестиций связан, прежде всего, с вынужденной адаптацией к новым условиям ведения производственной деятельности (импортозамещение).

Оборот розничной торговли в действующих ценах, за январь-декабрь, (млрд. руб.)



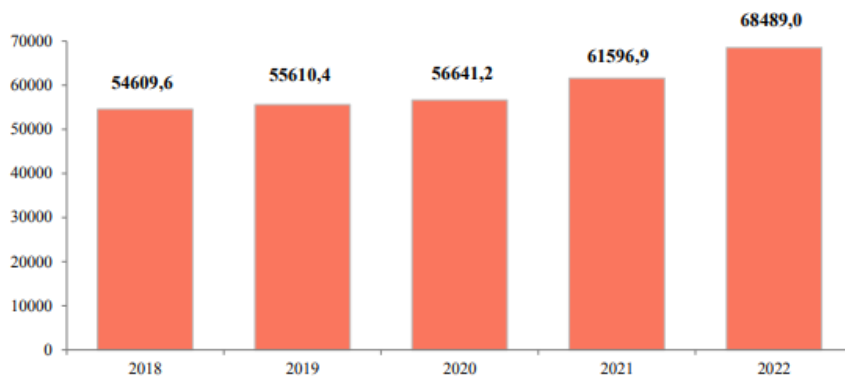
Оборот розничной торговли по крупным и средним предприятиям составил 67,1 млрд. рублей (108,6% к уровню 2021 года), с учётом инфляции 93,0%.

Численность списочного состава занятых в экономике округа по крупным и средним предприятиям, за январь – декабрь (чел.)



Численность списочного состава занятых в экономике округа по крупным и средним предприятиям за 2022 год составила 55032 человека, что выше соответствующего периода прошлого года на 7,2 %. По сравнению с 2021 годом численность безработных граждан, состоящих на учете в службе занятости уменьшилась и составила 623 человека, уровень регистрируемой безработицы (к численности трудоспособного населения) составил 0,36 %.

Среднемесячная заработная плата 1 работающего по крупным и средним предприятиям, за январь-декабрь, (руб.)



Среднемесячная заработная плата 1 работающего по крупным и средним предприятиям с начала года в сравнении с 2021 годом возросла на 11,2 % и составила 68489,0 рублей.

Выводы о степени влияния макроэкономических факторов на рынок коммерческой недвижимости

Влияние факторов социально-экономического развития страны, области и непосредственно населенного пункта, где находится объект оценки, безусловно, отражается на его стоимости. Соответственно, данные факторы необходимо учитывать при проведении оценки объектов, привязанных к той или иной местности и подверженных влиянию характерных особенностей для данного региона на дату оценки.

Оценщик для определения справедливой (рыночной стоимости) подбирает объекты наиболее сопоставимые с оцениваемым объектом, расположенным, как и объект оценки в Раменском городском округе. Цены на сопоставимые объекты сформированы под влиянием социально-экономических факторов, условий рынка, которые действуют на дату проведения оценки непосредственно там же, где находится объект оценки, следовательно, учитывает социально-экономические факторы, влияющие на стоимость объекта оценки

8.2. ОПРЕДЕЛЕНИЕ СЕГМЕНТА РЫНКА, К КОТОРОМУ ПРИНАДЛЕЖИТ ОЦЕНИВАЕМЫЙ ОБЪЕКТ

Рынок недвижимости подразделяется на сегменты исходя из назначения недвижимости и ее привлекательности для различных участников рынка. Сегменты, в свою очередь, подразделяются на субрынки в соответствии с предпочтениями покупателей и продавцов, на которые влияют социальные, экономические, государственные и экологические факторы. Исследование сегментов рынка недвижимости проводится по таким параметрам, как местоположение, конкуренция, а также спрос и предложения, которые относятся к общим условиям рынка недвижимости.

Разбиение рынка недвижимости на отдельные сегменты проводится в соответствии с преобладающими потребностями участников рынка, инвестиционной мотивацией, местоположением, сроком фактического функционирования объекта, физическими характеристиками, дизайном, особенностями зонирования недвижимости.⁶

В соответствии с общепринятой классификацией профессиональных операторов рынка недвижимости все объекты недвижимости можно отнести к какому – либо сегменту рынка. Ниже приведена типовая сегментация объектов недвижимости:

Земельные участки вне поселений – межселенные территории:

- под дачное и садово-огородное использование;
- под жилую застройку;
- промышленного и иного специального назначения промышленности, транспорта, энергетики, обороны и др.;
- сельскохозяйственного назначения;
- природоохранного, природно-заповедного, оздоровительного, рекреационного, историко –

⁶ <https://cyberpedia.su/8x91a.html>

культурного назначения;

- лесного фонда, водного фонда;
- участки недр;
- земли резерва, назначение которых не определено.

Жилье – жилые здания и помещения:

- многоквартирные жилые дома, квартиры в них и другие помещения для постоянного проживания в домах отдыха, гостиницах, больницах, школах и т.п.;
- индивидуальные, двух- и четырехсемейные малоэтажные жилые дома старая застройка, а также дома традиционного типа – домовладения и дома нового типа – коттеджи, таунхаусы.

Коммерческая недвижимость:

- офисные здания и помещения административно-офисного назначения;
- гостиницы, мотели, дома отдыха;
- магазины, торговые центры;
- рестораны, кафе и другие пункты общепита;
- пункты бытового обслуживания, сервиса;
- апартаменты.

Промышленная недвижимость:

- заводские и фабричные помещения, здания и сооружения производственного назначения;
- мосты, трубопроводы, дороги, дамбы и другие инженерные сооружения;
- паркинги, гаражи;
- склады, складские помещения.

Недвижимость социально-культурного назначения:

- здания правительственных и административных учреждений;
- культурно-оздоровительные, образовательные, спортивные объекты;
- религиозные объекты.

В таблице ниже приведена классификация рынков недвижимости.

В соответствии с общепринятой классификацией профессиональных операторов рынка недвижимости все объекты недвижимости можно отнести к какому-либо сегменту рынка. В таблице ниже приведена классификация рынков недвижимости.

Таблица 8.2-1 Классификация рынков недвижимости

Признак классификации	Виды рынков
Вид объекта	Земельный, зданий, сооружений, предприятий, помещений, многолетних насаждений, вещных прав, иных объектов
Географический (территориальный)	Местный, городской, региональный, национальный, мировой
Функциональное назначение	Производственных и складских помещений, жилищный, непроизводственных зданий и помещений
Степень готовности к эксплуатации	Существующих объектов, незавершенного строительства, нового строительства
Тип участников	Индивидуальных продавцов и покупателей, промежуточных продавцов, муниципальных образований, коммерческих организаций
Вид сделок	Купли – продажи, аренды, ипотеки, вещных прав
Отраслевая принадлежность	Промышленных объектов, сельскохозяйственных объектов, общественных зданий, другие
Форма собственности	Государственных и муниципальных объектов, частных
Способ совершения сделок	Первичный и вторичный, организованный и неорганизованный, биржевой и внебиржевой, традиционный и компьютеризированный

Источник: составлено Оценщиком

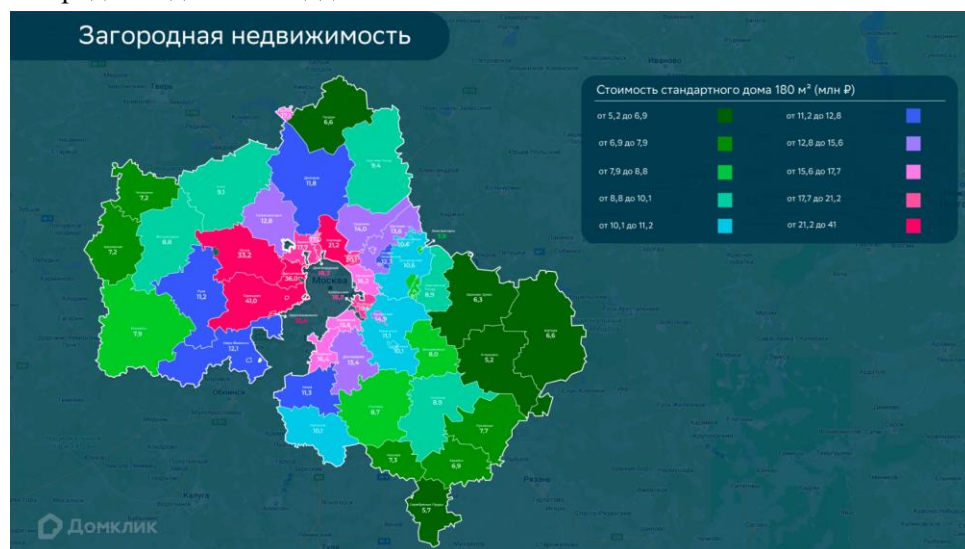
Согласно документам, на объект оценки, предоставленным Заказчиком, объектом оценки является право собственности на земельные участки для дачного строительства. Оценщик делает вывод, что объект оценки относится к сегменту земли сельскохозяйственного назначения для дачного строительства.

8.3. ОБЗОР ЗАГОРОДНОГО РЫНКА МОСКОВСКОЙ ОБЛАСТИ⁷

Эксперты изучили объявления о продаже загородных домов на Домклик, актуальные на середину марта 2023 года. Для каждого населенного пункта в Подмосковье они рассчитали медианную стоимость стандартного загородного дома площадью 180 кв. м. Результаты расчетов представлены в виде тепловых карт стоимости.

Отмечается, что учитывались города областного подчинения с административной территорией, города областного подчинения без административной территории, посёлки городского типа областного подчинения с административной территорией и закрытые административно-территориальные образования. Кроме того, учитывалось количество объявлений о продаже по населенному пункту: данные приводятся только в случае достаточного количества предложений — более 10.

Согласно данным аналитиков на середину марта, самая дорогостоящая загородная недвижимость располагается в западном направлении от Москвы. Городами-лидерами являются Одинцово — 41 млн рублей, Красногорск — 36 млн, Истра — 33 млн, Краснознаменск — 21 млн. Это медианная стоимость загородного дома площадью 180 кв. м.



Другим направлением, где также представлено множество предложений о продаже элитной загородной недвижимости, является север Московской области. Наиболее дорогостоящие лоты представлены в Мытищах — 21 млн рублей, Королеве — 20 млн, Долгопрудном — 19 млн и Химках — 18 млн.

Третьим направлением с дорогой загородной недвижимостью является юго-восточная часть Подмосковья, граничащая с МКАД. Здесь по стоимости в лидерах Люберцы — 20 млн и Котельники — 19 млн.

Наиболее значимые факторы, которые влияют на стоимость объектов:

Географическое положение. Большинство из перечисленных населенных пунктов располагаются вплотную к МКАД.

Развитая транспортная инфраструктура. К населенным пунктам западного направления (Одинцово, Красногорск, Истра, Краснознаменск) проходят Минское, Волоколамское и Можайское шоссе, Рублевское шоссе и Проспект Маршала Жукова. Последние два считаются одними из наиболее быстрых магистралей (входят в топ-5, данные столичного Дептранса). Те, у кого нет личного транспорта, могут воспользоваться электричками (Киевское направление).

В северной части (Мытищи, Долгопрудный) населенные пункты также отличает относительно высокая транспортная доступность. Например, в Долгопрудный и в Мытищи ведут относительно разгруженное Алтуфьевское шоссе. Ведутся работы по строительству новых дорожных объектов (Мытищинская хорда, расширение Осташковское шоссе, Пироговское шоссе, данные Министерства транспорта и дорожной инфраструктуры Московской области). Кроме того, в Долгопрудном расположено 5 станций МЦД-1 и пригородных поездов Савёловского направления, а через Мытищи проходит Ярославская ветка железной дороги.

⁷<https://www.vedomosti.ru/realty/articles/2019/06/13/804123-zemelnie-uchastki-bez-podryada-za-god-podesheveli-na-chetvert>

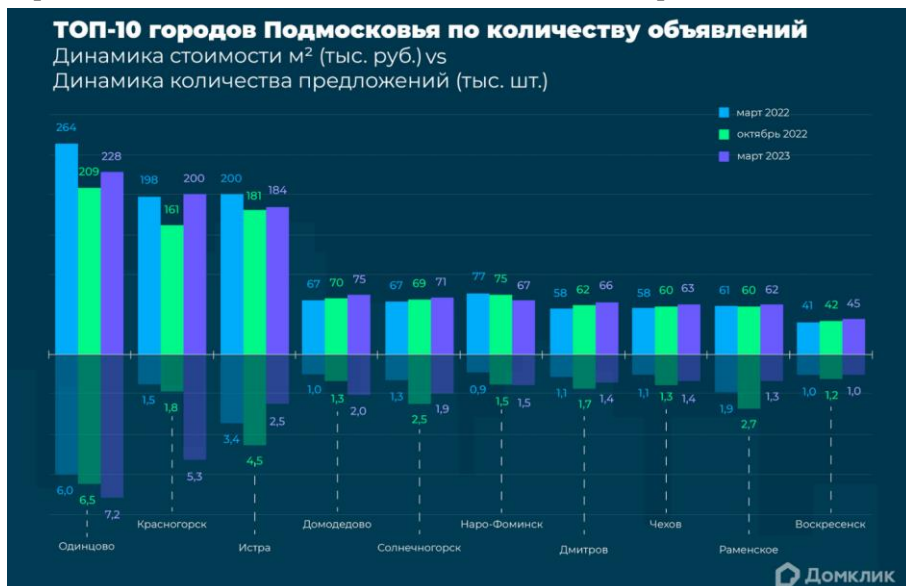
Экология. Несмотря на близость к крупным автомагистралям, перечисленные города отличает чистый воздух и благоприятная экологическая обстановка. Например, в населенных пунктах к западу от Москвы, располагаются Дубковский лес, Мещерский парк, два крупных лесопарка (Опалиховский и Изумрудные холмы), а также Губайловский экопарк. Мытищи и Долгопрудный также окружены множеством зеленых зон: национальный парк «Лосиный остров», а также Мытищинский и Пироговский лесопарки.

Развитая инфраструктура. Перечисленные города Подмосковья известны развитой социально-образовательной инфраструктурой. В каждом из них большое количество школ (в Одинцово и Красногорске — более 40, в Долгопрудном и Мытищах — более 20), поликлиник. В Долгопрудном и в Одинцово располагаются высшие учебные заведения (в Долгопрудном — МФТИ, в Одинцово — филиал МГИМО).

По аналитическим данным, самые бюджетные предложения по покупке загородных домов расположены в городах Егорьевск, Серебряные пруды и Орехово-Зуево. Стоимость дома составляет около 5-6 млн руб.

Основная причина такого ценового перепада заключается в значительном расстоянии от центра. Так, например, до Егорьевска дорога на автомобиле занимает около 4 часов. Кроме того, класс предлагаемого жилья и инфраструктура уступает домам из ближнего Подмосковья.

На графике представлены данные о медианной стоимости квадратного метра загородного дома для 10 городов Подмосковья с наибольшим количеством предложений по данным за март 2023.



Что говорит динамика стоимости загородной недвижимости:

В населенных пунктах, где преобладают дома премиум-класса (Одинцово, Красногорск), стоимость жилья продолжает колебаться после событий начала 2022 года. Так, в конце прошлого сезона на фоне опасений собственников по поводу отъезда состоятельной части населения снижение составило около 20%. Однако в начале нового весенне-летнего сезона стоимость снова увеличилась. Повышение, в данном случае, вызвано притоком предложения и неготовностью новых продавцов идти на уступки.

В городах, расположенных на более значительном расстоянии от Москвы (Домодедово, Солнечногорск, Дмитров, Чехов, Воскресенск) мы видим плавное увеличение стоимости: за год прирост составляет от 7-14%. Учитывая увеличение предложения по этим городам за год, можем предположить, что за этим стоит уверенность новых продавцов в стабильности спроса.

Вывод

Аналитики отмечают, что несмотря на то, что поведение продавцов по-прежнему сильно зависит от экономических и политических факторов, тем не менее, 2023 год будет активным для рынка загородной недвижимости. Этому, безусловно, будет способствовать большое количество предложений (прирост за год — 30%) от собственников и наличие отложенного спроса. Кроме того, аналитики ожидают роста девелоперской активности и выход новых загородных проектов различной ценовой категории.

8.4. АНАЛИЗ ФАКТИЧЕСКИХ ДАННЫХ О ЦЕНАХ СДЕЛОК И (ИЛИ) ПРЕДЛОЖЕНИЙ С ОБЪЕКТАМИ НЕДВИЖИМОСТИ ИЗ СЕГМЕНТОВ РЫНКА, К КОТОРЫМ МОЖЕТ БЫТЬ ОТНЕСЕН ОЦЕНИВАЕМЫЙ ОБЪЕКТ

Исследование публичной информации о ценах сделок недвижимостью показало, что цены сделок носят конфиденциальный, закрытый характер и поэтому сведения о сделках малочисленны и недоступны. В такой ситуации Оценщик вынужден использовать цены предложений. Они публикуются преимущественно в электронных средствах информации (на интернет-сайтах агентств недвижимости и риэлторских компаний, интернет-порталах и досках объявлений и т.п.).

При определении справедливой стоимости исследуемых объектов Оценщиком были проанализированы открытые источники информации о ценах предложений по продажам земельных участков на дату определения стоимости.

Таблица 8.4-1 Предложения по продаже земельных участков для дачного строительства в Раменском районе Московской области

№ п/п	Место нахождения	Удаленность от МКАД, км	Категория земли	Разрешенное использование	Площадь участка, сотка	Инженерные коммуникации	Цена предложения за 1 сотку, руб.	Источник информации
1	Московская область, Раменский городской округ, Карпово Кантри Клуб коттеджный поселок, ул. Западная	53	Земли сельскохозяйственного назначения	Для дачного строительства	10,00	Есть возможность подключения (оплачиваются отдельно)	59 000	https://ramenskoye.cian.ru/sale/su_burban/300725479/
2	Московская область, Раменский городской округ, Карпово Кантри Клуб коттеджный поселок	53	Земли сельскохозяйственного назначения	Для дачного строительства	8,96	Есть возможность подключения (оплачиваются отдельно)	54 688	https://ramenskoye.cian.ru/sale/su_burban/203368138/
3	Московская обл., Раменский г.о., сельское поселение Новохаритоновское	53	Земли сельскохозяйственного назначения	Для дачного строительства	6,00	Есть возможность подключения (оплачиваются отдельно)	55 833	https://www.avito.ru/elektroizolyator/zemelnye_uchastki/uchastok_6_sot_snt_dnp_3007166608
4	Московская область, Раменский городской округ, Карпово Кантри Клуб коттеджный поселок, 316	53	Земли сельскохозяйственного назначения	Для дачного строительства	12,60	Есть возможность подключения (оплачиваются отдельно)	56 111	https://ramenskoye.cian.ru/sale/su_burban/291291212/
5	Московская обл., Раменский г.о., коттеджный пос. Карпово Кантри Клуб	53	Земли сельскохозяйственного назначения	Для дачного строительства	10,00	Есть возможность подключения (оплачиваются отдельно)	59 000	https://www.avito.ru/elektroizolyator/zemelnye_uchastki/uchastok_10_sot_snt_dnp_1129452474
6	Московская обл., Раменский г.о., коттеджный пос. Карпово Кантри Клуб	53	Земли сельскохозяйственного назначения	Для дачного строительства	7,00	Есть возможность подключения (оплачиваются отдельно)	66 500	https://www.avito.ru/elektroizolyator/zemelnye_uchastki/uchastok_7_sot_snt_dnp_1820637403
7	Московская обл., Раменский г.о., коттеджный пос. Карпово Кантри Клуб	53	Земли сельскохозяйственного назначения	Для дачного строительства	10,00	Есть возможность подключения (оплачиваются отдельно)	64 000	https://www.avito.ru/elektroizolyator/zemelnye_uchastki/uchastok_10_sot_snt_dnp_1423477219
8	Московская область, Раменский городской округ, Новохаритоновское с/пос	53	Земли сельскохозяйственного назначения	Для дачного строительства	12,60	Есть возможность подключения (оплачиваются отдельно)	38 889	https://ramenskoye.cian.ru/sale/su_burban/291604403/

Источник: данные Интернет, анализ Оценщика

Таблица 8.4-2 Диапазон цен предложений по продаже земельных участков для дачного строительства в Раменском районе Московской области

Минимальное значение стоимости 1 сотки, руб.	38 889
Максимальное значение стоимости 1 сотки, руб.	66 500
Среднее значение стоимости 1 сотки, руб.	56 753

Источник: расчет Оценщика

8.5. АНАЛИЗ ОСНОВНЫХ ФАКТОРОВ, ВЛИЯЮЩИХ НА СПРОС, ПРЕДЛОЖЕНИЕ И ЦЕНЫ СОПОСТАВИМЫХ ОБЪЕКТОВ НЕДВИЖИМОСТИ

В соответствии с ФСО-7 п. 22:

е) для сравнения объекта оценки с другими объектами недвижимости, с которыми были совершены сделки или которые представлены на рынке для их совершения, обычно используются следующие элементы сравнения:

- Передаваемые имущественные права, ограничения (обременения) этих прав;
- Условия финансирования состоявшейся или предполагаемой сделки (вид оплаты, условия кредитования, иные условия);
- Условия продажи (нетипичные для рынка условия, сделка между аффилированными лицами, иные условия);
- Условия рынка (изменения цен за период между датами сделки и оценки, скидки к ценам предложений, иные условия);
- Вид использования и (или) зонирование;
- Местоположение объекта;
- Физические характеристики объекта, в том числе свойства земельного участка, состояние объектов капитального строительства, соотношение площади земельного участка и площади его застройки, иные характеристики;
- Экономические характеристики (уровень операционных расходов, условия аренды, состав арендаторов, иные характеристики);
- Наличие движимого имущества, не связанного с недвижимостью;
- Другие характеристики (элементы), влияющие на стоимость;

С целью выявления ценообразующих факторов в сегменте рынка, к которому отнесен объект оценки, оценщик изучил следующие источники:

1. Предложения к продаже земельных участков на различных интернет – ресурсах: www.avito.ru, cian.ru, www.domofond.ru и др.
2. «Справочник оценщика недвижимости 2022. Земельные участки» Под редакцией Лейфера Л.А.

На основании этого оценщик сделал вывод о приоритетном влиянии на цену земельных участков следующих характеристик:

1. Функциональное назначение;
2. Уторгование (разница между ценой предложения и ценой сделки);
3. Местоположение (удаленность от МКАД);
4. Площадь участка (фактор масштаба).

Ниже более подробно рассмотрим влияние этих факторов на стоимость объекта:

Условия сделки (корректировка на торг, уторгование).

Рынок недвижимости имеет ряд специфических особенностей, одной из которых является возможность переговоров покупателя и продавца на предмет снижения цены предложения, причем данные переговоры достаточно часто приводят к положительному результату для покупателя. Цены объектов-аналогов являются ценами предложения. Реальные цены, по которым заключаются договора, как правило, ниже цен предложения.

Возможные значения корректировок на торг для земельных участков приведены в «Справочник оценщика недвижимости-2022. Земельные участки. Часть 2» Нижний Новгород, 2022 г., под ред. Лейфер Л.А. Согласно данным справочника корректировки на торг имеют следующие значения:

Корректировка на уторгование для земельных участков

Класс объектов	Активный рынок		
	Среднее	Расширенный интервал	
Цены предложений объектов			
Земельные участки под индустриальную застройку	11,7%	6,8%	16,7%
Земельные участки под коммерческую застройку (офисно-торговую)	10,1%	5,5%	14,6%
Земельные участки сельскохозяйственного назначения	14,4%	8,5%	20,4%
Земельные участки под жилую застройку (ИЖС)	9,8%	5,3%	14,3%
Земельные участки под жилую застройку (ИЖС)	8,8%	4,6%	12,9%
Земельные участки под объекты рекреации	12,9%	7,8%	18,0%
Земельные участки под коммерческую застройку (объекты придорожного сервиса)	11,6%	6,6%	16,6%

Функциональное назначение (категория земель, разрешенное использование)

Согласно данным справочника «Справочник оценщика недвижимости 2022. Земельные участки», Нижний Новгород, 2022 год, корректировка на назначение земельного участка имеет следующие значения:

Корректировка на назначение

отношения цен земельных участков с различным функциональным назначением (ВРИ)		объект-аналог						
		под коммерческую застройку	под индустриальную застройку	под жилую застройку (ИЖС)	под объекты рекреации	под жилую застройку (ЛПХ)	под жилую застройку (СНТ, дачи)	с/х назначения
объект оценки	под коммерческую застройку	1,00	1,43	2,38	2,56	2,63	2,94	
	под индустриальную застройку	0,70	1,00	1,67	1,79	1,84	2,06	3,04
	под жилую застройку (ИЖС)	0,42	0,60	1,00	1,08	1,11	1,24	1,83
	под объекты рекреации	0,39	0,56	0,93	1,00	1,03	1,15	1,70
	под жилую застройку (ЛПХ)	0,38	0,54	0,90	0,97	1,00	1,12	1,65
	под жилую застройку (СНТ, дачи)	0,34	0,49	0,81	0,87	0,89	1,00	1,48
	с/х назначения		0,33	0,55	0,59	0,61	0,68	1,00

Удаленность от МКАД

Удаленность от МКАД это по праву самый значимый и ключевой фактор, влияющий на стоимость сотки земли. Земельные владения с одинаковыми условиями будут различаться в цене в зависимости от отдаленности от МКАД. Чем дальше находится участок, тем он дешевле.

Удаленность от МКАД это по праву самый значимый и ключевой фактор, влияющий на стоимость сотки земли. Чем дальше находится участок, тем он дешевле. Корректировки по данному фактору описаны в справочнике «Справочник оценщика недвижимости 2022. Земельные участки. Часть 1», Нижний Новгород, 2022 год, корректировка на удаление от МКАД имеет следующие значения:

Корректировки на удаление от МКАД

Данные для корректировки цен земельных участков под жилую застройку в Московской области в зависимости от расстояния от МКАД										
Расстояние до МКАД, км	аналог									
	<10	10 - 20	20 - 30	30 - 40	40 - 50	50 - 60	60 - 70	70 - 80	80 - 90	90 - 100
объект оценки	<10	1,00	2,46	3,74						
	10-20	0,41	1,00	1,52	2,00	2,46	2,90	3,33	3,74	
	20 - 30	0,27	0,66	1,00	1,32	1,62	1,91	2,19	2,46	2,73
	30 - 40		0,50	0,76	1,00	1,23	1,45	1,66	1,87	2,07
	40 - 50		0,41	0,62	0,81	1,00	1,18	1,35	1,52	1,68
	50 - 60		0,34	0,52	0,69	0,85	1,00	1,15	1,29	1,43
	60 - 70		0,30	0,46	0,60	0,74	0,87	1,00	1,12	1,25
	70 - 80		0,27	0,41	0,54	0,66	0,78	0,89	1,00	1,11
	80 - 90			0,37	0,48	0,59	0,70	0,80	0,90	1,00
	90 - 100			0,33	0,44	0,54	0,64	0,73	0,82	0,91

Площадь земельного участка.

При прочих равных условиях, большие по площади земельные участки могут продаваться по более низкой в пересчете на единицу площади цене, что обуславливается большим сроком экспозиции.

Согласно данным справочника «Справочник оценщика недвижимости 2022. Земельные участки. Часть 2», Нижний Новгород, 2022 год, корректировки площадь имеют следующие значения:

Диапазон корректировок на площадь

Земельные участки. Данные по г.Москва и Московской области ⁴												
Площадь, сот.	аналог											
	0-50	50-100	100-200	200-300	300-400	400-500	500-600	600-700	700-800	800-900	900-1000	
объект оценки	0-50	1,00	1,13	1,22	1,29	1,34	1,37	1,40	1,43	1,45	1,47	1,49
	50-100	0,89	1,00	1,08	1,14	1,18	1,22	1,25	1,27	1,29	1,31	1,32
	100-200	0,82	0,93	1,00	1,06	1,10	1,13	1,15	1,18	1,19	1,21	1,23
	200-300	0,78	0,88	0,95	1,00	1,04	1,07	1,09	1,11	1,13	1,14	1,16
	300-400	0,75	0,84	0,91	0,96	1,00	1,03	1,05	1,07	1,09	1,10	1,12
	400-500	0,73	0,82	0,89	0,94	0,97	1,00	1,02	1,04	1,06	1,07	1,09
	500-600	0,71	0,80	0,87	0,92	0,95	0,98	1,00	1,02	1,03	1,05	1,06
	600-700	0,70	0,79	0,85	0,90	0,93	0,96	0,98	1,00	1,02	1,03	1,04
	700-800	0,69	0,78	0,84	0,89	0,92	0,95	0,97	0,98	1,00	1,01	1,03
	800-900	0,68	0,77	0,83	0,87	0,91	0,93	0,95	0,97	0,99	1,00	1,01
900-1000	0,67	0,76	0,82	0,86	0,90	0,92	0,94	0,96	0,97	0,99	1,00	

8.6. Основные выводы относительно рынка недвижимости в сегментах, необходимых для оценки

Самая дорогостоящая загородная недвижимость располагается в западном направлении от Москвы. Городами-лидерами являются Одинцово — 41 млн рублей, Красногорск — 36 млн, Истра — 33 млн, Краснознаменск — 21 млн.

Самые бюджетные предложения по покупке загородных домов расположены в городах Егорьевск, Серебряные пруды и Орехово-Зуево. Стоимость дома составляет около 5-6 млн руб.

Аналитики отмечают, что несмотря на то, что поведение продавцов по-прежнему сильно зависит от экономических и политических факторов, тем не менее, 2023 год будет активным для рынка загородной недвижимости. Этому, безусловно, будет способствовать большое количество предложений (прирост за год — 30%) от собственников и наличие отложенного спроса. Кроме того, аналитики ожидают роста девелоперской активности и выход новых загородных проектов различной ценовой категории.

Оцениваемые земельные участки по документам относятся к землям сельскохозяйственного назначения для дачного строительства с правом возведения жилого дома с правом регистрации проживания в нем.

Участки расположены по Новорязонскому шоссе на удалении 53 км от МКАД.

Оценщиком были найдены предложения по продаже земельных участков под дачное строительство в Раменском районе. На их основе можно сделать выводы о максимальной, минимальной и средней удельной стоимости 1 сотки.

Таблица 8.6-1 Диапазон стоимости земельных участков для дачного строительства

Минимальное значение стоимости 1 сотки, руб.	38 889
Максимальное значение стоимости 1 сотки, руб.	66 500
Среднее значение стоимости 1 сотки, руб.	56 753

Источник: составлено Оценщиком

Подводя итог анализа рынка, можно сделать вывод о том, что на цену продажи наиболее существенное влияние оказывают следующие факторы:

1. Функциональное назначение;
2. Уторгование (разница между ценой предложения и ценой сделки);
3. Местоположение (удаленность от МКАД);
4. Площадь участка (фактор масштаба).

9. ОПИСАНИЕ ПРОЦЕССА ОЦЕНКИ ОБЪЕКТА ОЦЕНКИ В ЧАСТИ ПРИМЕНЕНИЯ ПОДХОДОВ К ОЦЕНКЕ

9.1. ПОСЛЕДОВАТЕЛЬНОСТЬ ОПРЕДЕЛЕНИЯ СТОИМОСТИ

Согласно п. 1 ФСО V, основными подходами, используемыми при проведении оценки, являются рыночный (сравнительный), доходный и затратный подходы. При выборе используемых при проведении оценки подходов следует учитывать не только возможность применения каждого из подходов, но и цели и задачи оценки, предполагаемое использование результатов оценки, допущения, полноту и достоверность исходной информации. На основе анализа указанных факторов обосновывается выбор подходов, используемых Оценщиком.

Согласно п. 2 ФСО V, Оценщик вправе самостоятельно определять необходимость применения тех или иных подходов к оценке и конкретных методов оценки в рамках применения каждого из подходов.

Ввиду определения справедливой стоимости в данном Отчете об оценке, Оценщик далее приводит особенности её расчёта.

Согласно п. 2 IFRS 13 справедливая стоимость — это рыночная оценка, а не оценка, формируемая с учетом специфики предприятия. По некоторым активам и обязательствам могут существовать наблюдаемые рыночные операции или рыночная информация. По другим активам и обязательствам наблюдаемые рыночные операции или рыночная информация могут отсутствовать. Однако цель оценки справедливой стоимости в обоих случаях одна и та же - определить цену, по которой проводилась бы операция, осуществляемая на организованном рынке, по продаже актива или передаче обязательства между участниками рынка на дату оценки в текущих рыночных условиях (то есть выходная цена на дату оценки с точки зрения участника рынка, который удерживает актив или имеет обязательство).

Если цена на идентичный актив или обязательство не наблюдается на рынке, предприятие оценивает справедливую стоимость, используя другой метод оценки, который обеспечивает максимальное использование уместных наблюдаемых исходных данных и минимальное использование ненаблюдаемых исходных данных. Поскольку справедливая стоимость является рыночной оценкой, она определяется с использованием таких допущений, которые участники рынка использовали бы при определении стоимости актива или обязательства, включая допущения о риске. Следовательно, намерение предприятия удержать актив или урегулировать или иным образом выполнить обязательство не является уместным фактором при оценке справедливой стоимости.

Цель оценки справедливой стоимости заключается в том, чтобы определить цену, по которой проводилась бы операция на добровольной основе по продаже актива или передаче обязательства между участниками рынка на дату оценки в текущих рыночных условиях. Оценка справедливой стоимости требует от предприятия выяснения всех указанных ниже моментов:

- конкретный актив или обязательство, являющееся объектом оценки (в соответствии с его единицей учета);
- в отношении нефинансового актива, исходное условие оценки, являющееся приемлемым для оценки (в соответствии с его наилучшим и наиболее эффективным использованием);
- основной (или наиболее выгодный) для актива или обязательства рынок;
- метод или методы оценки, приемлемые для определения справедливой стоимости, с учетом наличия данных для разработки исходных данных, представляющих допущения, которые использовались бы участниками рынка при установлении цены на актив или обязательство, а также уровня в иерархии справедливой стоимости, к которому относятся эти исходные данные.

Оценка справедливой стоимости предполагает проведение операции по продаже актива или передаче обязательства:

- на рынке, который является основным для данного актива или обязательства;
- при отсутствии основного рынка на рынке, наиболее выгодном для данного актива или обязательства.

Предприятию нет необходимости проводить изнуряющий поиск всех возможных рынков для идентификации основного рынка или, при отсутствии основного рынка, наиболее выгодного рынка, однако, оно должно учитывать всю информацию, которая является обоснованно доступной. При отсутствии доказательств обратного рынок, на котором предприятие вступило бы в сделку по продаже

актива или передаче обязательства, считается основным рынком или, при отсутствии основного рынка, наиболее выгодным рынком.

При наличии основного рынка для актива или обязательства оценка справедливой стоимости должна представлять цену на данном рынке (такая цена либо является непосредственно наблюдаемой, либо рассчитывается с использованием другого метода оценки), даже если цена на другом рынке является потенциально более выгодной на дату оценки.

Предприятие должно иметь доступ к основному (или наиболее выгодному) рынку на дату оценки. Поскольку различные предприятия (и направления бизнеса в рамках таких предприятий), осуществляющие различные виды деятельности, могут иметь доступ к различным рынкам, основные (или наиболее выгодные) рынки для одного и того же актива или обязательства могут быть разными для различных предприятий (и направлений бизнеса в рамках таких предприятий). Следовательно, основной (или наиболее выгодный) рынок (и, соответственно, участников рынка) необходимо рассматривать с точки зрения предприятия, учитывая таким образом различия между и среди предприятий, осуществляющих различные виды деятельности.

Для того чтобы добиться наибольшей последовательности и сопоставимости оценок справедливой стоимости и раскрытия соответствующей информации, IFRS 13 устанавливает иерархию справедливой стоимости, которая делит исходные данные для метода оценки, используемые для оценки справедливой стоимости, на три уровня. Иерархия справедливой стоимости отдает наибольший приоритет котируемым ценам (некорректируемым) на активных рынках для идентичных активов или обязательств (исходные данные 1 Уровня) и наименьший приоритет ненаблюдаемым исходным данным (исходные данные 3 Уровня).

Наличие уместных исходных данных и их относительная субъективность могут повлиять на выбор приемлемых методов оценки. Однако иерархия справедливой стоимости отдает приоритет исходным данным для методов оценки, а не методам оценки, используемым для оценки справедливой стоимости.

Иерархия справедливой стоимости (иерархия данных)

1. Исходные данные 1 Уровня - это котируемые цены (некорректируемые) на активных рынках для идентичных активов или обязательств, к которым предприятие может получить доступ на дату оценки. Котируемая цена на активном рынке представляет собой наиболее надежное доказательство справедливой стоимости и должна использоваться для оценки справедливой стоимости без корректировки всякий раз, когда она доступна.

Исходные данные 1 Уровня будут доступны для многих финансовых активов и финансовых обязательств, некоторые из которых могут быть обменены на многочисленных активных рынках (например, на различных биржах). Следовательно, особое внимание в пределах 1 Уровня уделяется определению следующего:

- основной рынок для актива или обязательства, или, при отсутствии основного рынка, наиболее выгодный рынок для актива или обязательства;
- может ли предприятие участвовать в операции с активом или обязательством по цене данного рынка на дату оценки.

Исходные данные 1 Уровня должны корректироваться только в следующих случаях:

- когда предприятие удерживает большое количество аналогичных (но неидентичных) активов или обязательств (например, долговые ценные бумаги), которые оцениваются по справедливой стоимости, а котируемая цена на активном рынке существует, но не является доступной в любой момент, для каждого из данных активов или обязательств по отдельности (то есть при условии наличия большого количества аналогичных активов или обязательств, удерживаемых предприятием, было бы трудно получить информацию о ценах для каждого отдельного актива или обязательства на дату оценки). В таком случае в качестве практического подручного средства предприятие может оценивать справедливую стоимость, используя альтернативный метод оценки, который не основывается исключительно на котируемых ценах (например, матричное ценообразование). Однако использование альтернативного метода оценки приводит к получению оценки справедливой стоимости, которая относится к более низкому уровню в иерархии справедливой стоимости.
- когда котируемая цена на активном рынке не представляет собой справедливую стоимость на дату оценки. Так может обстоять дело, когда, например, существенные события (такие как операции на рынке «от принципала к принципалу», торги на посредническом рынке или объявления) имеют место после закрытия рынка, но до наступления даты оценки. Предприятие должно установить и

последовательно применять политику идентификации таких событий, которые могут повлиять на оценки справедливой стоимости. Однако если котируемая цена корректируется с учетом новой информации, такая корректировка приводит к получению оценки справедливой стоимости, которая относится к более низкому уровню в иерархии справедливой стоимости.

- при оценке справедливой стоимости обязательства или собственного долевого инструмента предприятия с использованием котируемой цены на идентичную единицу, которая продается как актив на активном рынке, и такая цена должна корректироваться с учетом факторов, специфических для единицы или актива. Если корректировка котируемой цены актива не требуется, результатом будет получение оценки справедливой стоимости, относимой к 1 Уровню в иерархии справедливой стоимости. Однако любая корректировка котируемой цены актива приведет к получению оценки справедливой стоимости, относимой к более низкому уровню в иерархии справедливой стоимости.

2. Исходные данные 2 Уровня - это исходные данные, которые не являются котируемыми ценами, включенными в 1 Уровень, и которые прямо или косвенно являются наблюдаемыми для актива или обязательства. Если актив или обязательство имеет определенный (договорной) период, исходные данные 2 Уровня должны быть наблюдаемыми для практически всего срока действия актива или обязательства. Исходные данные 2 Уровня включают следующее:

- котируемые цены на аналогичные активы или обязательства на активных рынках.
- котируемые цены на идентичные или аналогичные активы, или обязательства на рынках, которые не являются активными.
- исходные данные, за исключением котируемых цен, которые являются наблюдаемыми для актива или обязательства, например:
 - ✓ ставки вознаграждения и кривые доходности, наблюдаемые с обычно котируемыми интервалами;
 - ✓ подразумеваемая волатильность;
 - ✓ кредитные спреды.
- подтверждаемые рынком исходные данные.

Корректировки исходных данных 2 Уровня меняются в зависимости от факторов, специфических для актива или обязательства. Такие факторы включают следующее:

- состояние или местонахождение актива;
- степень, в которой исходные данные относятся к единицам, которые сопоставимы с активом или обязательством;
- объем или уровень деятельности на рынках, на которых наблюдаются эти исходные данные.

Корректировка исходных данных 2 Уровня, которые являются существенными для оценки в целом, может привести к получению оценки справедливой стоимости, которая относится к 3 Уровню в иерархии справедливой стоимости, если для корректировки используются существенные ненаблюдаемые исходные данные.

3. Исходные данные 3 Уровня - это ненаблюдаемые исходные данные для актива или обязательства. Ненаблюдаемые исходные данные должны использоваться для оценки справедливой стоимости в том случае, если уместные наблюдаемые исходные данные не доступны, таким образом учитываются ситуации, при которых наблюдается небольшая, при наличии таковой, деятельность на рынке в отношении актива или обязательства на дату оценки. Однако цель оценки справедливой стоимости остается прежней, то есть выходная цена на дату оценки с точки зрения участника рынка, который удерживает актив или имеет обязательство. Следовательно, ненаблюдаемые исходные данные должны отражать допущения, которые участники рынка использовали бы при установлении цены на актив или обязательство, включая допущения о риске.

Допущения о риске включают риск, присущий конкретному методу оценки, используемому для оценки справедливой стоимости (такому как модель ценообразования), и риск, присущий исходным данным метода оценки. Оценка, не включающая корректировку с учетом рисков, не будет представлять оценку справедливой стоимости, если участники рынка будут включать такую корректировку при установлении цены на актив или обязательство. Например, может возникнуть необходимость включить корректировку с учетом рисков при наличии значительной неопределенности оценки.

Применять ненаблюдаемые исходные данные следует, используя всю информацию, доступную в сложившихся обстоятельствах, которая может включать собственные данные предприятия. При разработке ненаблюдаемых исходных данных предприятие может начать со своих собственных

данных, но оно должно корректировать эти данные, если обоснованно доступная информация указывает на то, что другие участники рынка использовали бы другие данные или существует какая-то информация, специфическая для предприятия, которая недоступна для других участников рынка (например, синергия, специфическая для предприятия). Предприятию нет необходимости прилагать чрезмерные усилия, чтобы получить информацию о допущениях участников рынка. Однако предприятие должно учитывать всю информацию о допущениях участников рынка, которая является обоснованно доступной. Ненаблюдаемые исходные данные, разработанные в соответствии с вышеописанной процедурой, считаются допущениями участников рынка и удовлетворяют цели оценки справедливой стоимости.

Методы оценки

Оценка должна проводиться такими методами оценки, которые являются приемлемыми в сложившихся обстоятельствах и для которых доступны данные, достаточные для оценки справедливой стоимости, при этом максимально используются уместные наблюдаемые исходные данные и минимально используя ненаблюдаемые исходные данные.

Тремя наиболее широко используемыми методами оценки являются рыночный подход, затратный подход и доходный подход. Необходимо использовать методы оценки, совместимые с одним или несколькими из данных подходов для оценки справедливой стоимости.

В некоторых случаях приемлемым будет использование одного метода оценки (например, при оценке актива или обязательства с использованием котируемой цены на активном рынке для идентичных активов или обязательств). В других случаях приемлемым будет использование множественных методов оценки (например, так может обстоять дело при оценке единицы, генерирующей денежные средства). Если для оценки справедливой стоимости используются множественные методы оценки, то результаты (то есть соответствующие показатели справедливой стоимости) должны оцениваться путем рассмотрения целесообразности диапазона значений, обозначенных данными результатами. Оценка справедливой стоимости — это значение в пределах такого диапазона, которое наиболее точно представляет справедливую стоимость в сложившихся обстоятельствах.

Сравнительный подход

В соответствии с IFRS 13 при рыночном подходе используются цены и другая уместная информация, генерируемая рыночными операциями с идентичными или сопоставимыми (то есть аналогичными) активами, обязательствами или группой активов и обязательств, такой как бизнес.

Например, в методах оценки, совместимых с рыночным подходом, часто используются рыночные множители, возникающие из комплекта сопоставимых показателей. Множители могут находиться в одних диапазонах с другим множителем по каждому сопоставимому показателю. Для выбора надлежащего множителя из диапазона требуется использовать суждение с учетом качественных и количественных факторов, специфических для оценки.

Методы оценки, совместимые с рыночным подходом, включают матричное ценообразование. Матричное ценообразование — это математический метод, используемый преимущественно для оценки некоторых видов финансовых инструментов, таких как долговые ценные бумаги, не основываясь лишь на котируемых ценах на определенные ценные бумаги, а скорее на отношении ценных бумаг к другим котируемым ценным бумагам, используемым как ориентир.

Основным методом рыночного подхода является *метод сравнения продаж*. Он основывается на том, что цены имущества определяются рынком. Таким образом, показатель рыночной стоимости можно рассчитать на основании изучения рыночных цен объектов имущества, конкурирующих друг с другом за долю на рынке. Применяемый процесс сопоставления является основополагающим для процесса оценки.

После того как данные по продажам будут отобраны и верифицированы, следует выбрать и проанализировать одну или несколько единиц сравнения. Единицы сравнения используют две составные части, для того чтобы вывести некий множитель (к примеру, цену в расчете на (физическую) единицу измерения или отношение, например, получаемое делением продажной цены имущества на его чистый доход, т.е. мультипликатор чистого дохода или число лет, за которое окупается покупка (букв. «годы покупки» — *years' purchase*)), который отражает точные различия между объектами имущества. Единицы сравнения, которые покупатели и продавцы на данном рынке используют при принятии своих решений о покупке и продаже, приобретают особую значимость, и им может

придаваться больший вес.

Специфическими характеристиками объектов имущества и сделок, которые приводят к вариациям цен, уплачиваемых за недвижимость, являются элементы сравнения. При подходе на основе равнения продаж они имеют решающее значение. Элементы сравнения включают:

- ✓ передаваемые имущественные права, ограничения (обременения) этих прав;
- ✓ условия финансирования состоявшейся или предполагаемой сделки;
- ✓ условия аренды;
- ✓ условия рынка;
- ✓ местоположение объекта;
- ✓ физические характеристики объекта;
- ✓ экономические характеристики;
- ✓ вид использования и (или) зонирование;
- ✓ наличие движимого имущества, не связанного с недвижимостью;
- ✓ другие характеристики (элементы), влияющие на стоимость.

Чтобы провести непосредственные сравнения между имуществом, являющимся предметом сравниваемой продажи, и оцениваемым имуществом, Исполнитель должен рассмотреть возможные корректировки, основанные на различиях в элементах сравнения. Корректировки могут уменьшить различия между каждым сравниваемым имуществом и оцениваемым имуществом.

По российским Федеральным стандартам оценочной деятельности, аналогом рыночного подхода является сравнительный подход.

В соответствии с п. 4 ФСО V Сравнительный подход представляет собой совокупность методов оценки, основанных на сравнении объекта оценки с идентичными или аналогичными объектами (аналогами). Сравнительный подход основан на принципах ценового равновесия и замещения.

Рассматривая возможность и целесообразность применения сравнительного подхода, оценщику необходимо учитывать объем и качество информации о сделках с объектами, аналогичными объекту оценки, в частности:

- активность рынка (значимость сравнительного подхода тем выше, чем больше сделок с аналогами осуществляется на рынке);
- доступность информации о сделках (значимость сравнительного подхода тем выше, чем надежнее информация о сделках с аналогами);
- актуальность рыночной ценовой информации (значимость сравнительного подхода тем выше, чем меньше удалены во времени сделки с аналогами от даты оценки и чем стабильнее рыночные условия были в этом интервале времени);
- степень сопоставимости аналогов с объектом оценки (значимость сравнительного подхода тем выше, чем ближе аналоги по своим существенным характеристикам к объекту оценки и чем меньше корректировок требуется вносить в цены аналогов).

Методы сравнительного подхода основаны на использовании ценовой информации об аналогах (цены сделок и цены предложений). При этом оценщик может использовать ценовую информацию об объекте оценки (цены сделок, цена обязывающего предложения, не допускающего отказа от сделки). Если сведения о совершенных сделках отсутствуют или их недостаточно для определения стоимости объекта оценки, оценщик может использовать цены предложений. Цена предложения представляет собой мнение одной из сторон потенциальной сделки, заинтересованной в более высокой цене. П.6-7 ФСО V

Доходный подход

В соответствии с IFRS 13 при использовании доходного подхода будущие суммы (например, потоки денежных средств или доходы и расходы) преобразовываются в единую сумму на текущий момент (то есть дисконтированную). При использовании доходного подхода оценка справедливой стоимости

отражает текущие рыночные ожидания в отношении таких будущих сумм.

Методы оценки доходным подходом:

- методы оценки по приведенной стоимости;
- модели оценки опциона, такие как формула Блэка-Шоулса-Мертонна или биномиальная модель (то есть структурная модель), которые включают методы оценки по приведенной стоимости и отражают как временную, так и внутреннюю стоимость опциона; и
- метод дисконтированных денежных потоков, который используется для оценки справедливой стоимости некоторых нематериальных активов.

Методы оценки по приведенной стоимости

Приведенная стоимость (то есть применение доходного подхода) - это инструмент, используемый для связывания будущих сумм (например, потоков денежных средств или значений стоимости) с существующей суммой с использованием ставки дисконтирования. Определение справедливой стоимости актива или обязательства с использованием метода оценки по приведенной стоимости охватывает все следующие элементы с точки зрения участников рынка на дату оценки:

- оценка будущих потоков денежных средств от оцениваемого актива или обязательства;
- ожидания в отношении возможных изменений суммы и времени получения потоков денежных средств, представляющих неопределенность, присущую потокам денежных средств;
- временная стоимость денег, представленная ставкой по безрисковым монетарным активам, сроки погашения или сроки действия которых совпадают с периодом, охватываемым потоками денежных средств, и которые не представляют никакой неопределенности в отношении сроков и риска дефолта для их держателя (то есть безрисковая ставка вознаграждения);
- цена, уплачиваемая за принятие неопределенности, присущей потокам денежных средств (то есть премия за риск);
- другие факторы, которые участники рынка приняли бы во внимание в сложившихся обстоятельствах;
- в отношении обязательства, риск невыполнения обязательств, относящийся к данному обязательству, включая собственный кредитный риск предприятия (то есть лица, принявшего на себя обязательство).

Методы оценки по приведенной стоимости отличаются в зависимости от того, как они используют элементы, описанные выше. Однако нижеследующие общие принципы регулируют применение любого метода оценки по приведенной стоимости, используемого для оценки справедливой стоимости:

- потоки денежных средств и ставки дисконтирования должны отражать допущения, которые использовались бы участниками рынка при установлении цены на актив или обязательство;
- для потоков денежных средств и ставок дисконтирования должны учитываться только те факторы, которые относятся к оцениваемому активу или обязательству;
- для того чтобы избежать двойного учета или не упустить влияние факторов риска, ставки дисконтирования должны отражать допущения, совместимые с допущениями, присущими потокам денежных средств. Например, ставка дисконтирования, отражающая неопределенность ожиданий в отношении будущего дефолта, будет приемлемой при использовании предусмотренных договором потоков денежных средств от ссуды (то есть метод корректировки ставки дисконтирования). Та же самая ставка не должна применяться при использовании ожидаемых (то есть взвешенных с учетом вероятности) потоков денежных средств (то есть метод оценки по ожидаемой приведенной стоимости), потому что ожидаемые потоки денежных средств уже отражают допущения о неопределенности в отношении будущего дефолта; вместо этого должна использоваться ставка дисконтирования, соизмеримая с риском, присущим ожидаемым потокам денежных средств;
- допущения в отношении потоков денежных средств и ставок дисконтирования должны быть последовательными между собой. Например, номинальные потоки денежных средств, которые включают эффект инфляции, должны дисконтироваться по ставке, включающей эффект инфляции.

Номинальная безрисковая ставка вознаграждения включает эффект инфляции. Фактические потоки денежных средств, исключая эффект инфляции, должны дисконтироваться по ставке, исключая эффект инфляции. Аналогичным образом потоки денежных средств за вычетом налогов должны дисконтироваться с использованием ставки дисконтирования за вычетом налогов. Потоки денежных средств до уплаты налогов должны дисконтироваться по ставке, совместимой с указанными потоками денежных средств;

- ставки дисконтирования должны учитывать основополагающие экономические факторы, связанные с валютой, в которой выражены потоки денежных средств.

Определение справедливой стоимости с использованием методов оценки по приведенной стоимости осуществляется в условиях неопределенности, потому что используемые потоки денежных средств являются скорее расчетными величинами, нежели известными суммами. Во многих случаях как сумма, так и сроки получения потоков денежных средств являются неопределенными. Даже предусмотренные договором фиксированные суммы, такие как платежи по ссуде, являются неопределенными, если существует риск дефолта.

Модели оценки опциона:

- Модель ценообразования опционов Блэка-Шоулза (англ. Black-Scholes Option Pricing Model, ОРМ) — это модель, которая определяет теоретическую цену на европейские опционы, подразумевающая, что если базовый актив торгуется на рынке, то цена опциона на него неявным образом уже устанавливается самим рынком. Данная модель получила широкое распространение на практике и, помимо всего прочего, может также использоваться для оценки всех производных бумаг, включая варранты, конвертируемые ценные бумаги, и даже для оценки собственного капитала финансово зависимых фирм.

Согласно Модели Блэка-Шоулза, ключевым элементом определения стоимости опциона является ожидаемая волатильность базового актива. В зависимости от колебания актива, цена на него возрастает или понижается, что прямопропорционально влияет на стоимость опциона. Таким образом, если известна стоимость опциона, то можно определить уровень волатильности ожидаемой рынком⁸.

- Биномиальная модель предполагает больший объем вычислений, чем модель Блэка-Шоулза и позволяет вводить собственное распределение цен. Данная модель также известна как биномиальная модель Кокса-Росса-Рубинштейна или С-11-П-модель.

- Биномиальная модель дает представление о детерминантах стоимости опциона. Она определяется не ожидаемой ценой актива, а его текущей ценой, которая, естественно, отражает ожидания, связанные с будущим. Биномиальная модель в гораздо большей степени приспособлена для анализа досрочного исполнения опциона, поскольку в ней учитываются денежные потоки в каждом периоде времени, а не только на момент истечения⁹.

Метод дисконтированных денежных потоков

Согласно п. 11 Приложения В IFRS 3 метод дисконтированных денежных потоков используется для оценки справедливой стоимости нематериальных активов. В связи с тем, что объекты исследования не являются нематериальными активами, данный метод не рассматривается в рамках настоящего Отчета.

По российским Федеральным стандартам оценочной деятельности, так же имеется доходный подход.

В соответствии с п. 11 ФСО № V доходный подход представляет собой совокупность методов оценки, основанных на определении текущей стоимости ожидаемых будущих денежных потоков от использования объекта оценки. Доходный подход основан на принципе ожидания выгод.

Рассматривая возможность и целесообразность применения доходного подхода, оценщику необходимо учитывать:

- способность объекта приносить доход (значимость доходного подхода выше, если получение дохода от использования объекта соответствует целям приобретения объекта участниками рынка);

⁸ Источник: данные интернет-портала «Economicportal»: Модель Блэка-Шоулза (http://www.economicportal.ru/ponyatiya-all/black_scholes_model.html)

⁹ Источники: Лоренс Дж. МакМиллан. МакМиллан «Об опционах»— М.: «ИК «Аналитика», 2002 г. (<http://economy-ru.com/forex-treiding/binomialnaya-model.html>); Большая Энциклопедия Нефти Газа (<http://www.ngpedia.ru/id159752p1.html>)

- степень неопределенности будущих доходов (значимость доходного подхода тем ниже, чем выше неопределенность, связанная с суммами и сроками поступления будущих доходов от использования объекта).

В рамках доходного подхода применяются различные методы, основанные на прямой капитализации или дисконтировании будущих денежных потоков (доходов).

Затратный подход

В соответствии с IFRS 13 при затратном подходе отражается сумма, которая потребовалась бы в настоящий момент для замены производительной способности актива (часто называемой текущей стоимостью замещения).

С точки зрения продавца как участника рынка цена, которая была бы получена за актив, основана на той сумме, которую покупатель как участник рынка заплатит, чтобы приобрести или построить замещающий актив, обладающий сопоставимой пользой, с учетом морального износа. Причина этого заключается в том, что покупатель как участник рынка не заплатил бы за актив сумму больше, чем сумма, за которую он мог бы заменить производительную способность данного актива.

По российским Федеральным стандартам оценочной деятельности, так же имеется затратный подход.

В соответствии с п. 24 ФСО V Затратный подход представляет собой совокупность методов оценки, основанных на определении затрат, необходимых для воспроизводства или замещения объекта оценки с учетом совокупного обесценения (износа) объекта оценки и (или) его компонентов. Затратный подход основан на принципе замещения

В рамках затратного подхода применяются следующие методы:

- метод затрат воспроизводства или затрат замещения;
- метод суммирования стоимости компонентов в составе объекта оценки.

Затраты замещения (стоимость замещения) представляют собой текущие затраты на создание или приобретение объекта эквивалентной полезности без учета его точных физических свойств. Обычно затраты замещения относятся к современному аналогичному объекту, обеспечивающему равноценную полезность, имеющему современный дизайн и произведенному с использованием современных экономически эффективных материалов и технологий

Затраты воспроизводства (стоимость воспроизводства) представляют собой текущие затраты на воссоздание или приобретение точной копии объекта. Расчет на основе затрат воспроизводства целесообразно применять в следующих случаях:

- полезность рассматриваемого объекта может быть обеспечена только точной его копией;
- затраты на создание или приобретение современного аналога больше, чем затраты на создание точной копии рассматриваемого объекта.

Согласно п. 24 ФСО № 7, затратный подход рекомендуется применять в следующих случаях:

- ◆ для оценки объектов недвижимости - земельных участков, застроенных объектами капитального строительства, или объектов капитального строительства, но не их частей, например жилых и нежилых помещений;
- ◆ для оценки недвижимости, если она соответствует наиболее эффективному использованию земельного участка как незастроенного, и есть возможность корректной оценки физического износа, а также функционального и внешнего (экономического) устареваний объектов капитального строительства;
- ◆ при низкой активности рынка, когда недостаточно данных, необходимых для применения рыночного (сравнительного) и доходного подходов к оценке, а также для оценки недвижимости специального назначения и использования (например, линейных объектов, гидротехнических сооружений, водонапорных башен, насосных станций, котельных, инженерных сетей и другой недвижимости, в отношении которой рыночные данные о сделках и предложениях отсутствуют).

Вывод: Из проведенного выше анализа следует, что МСФО и ФСО включают в себя 3 подхода при проведении оценки. Исключением является различие в наименовании сравнительного подхода, по МСФО данный подход называется рыночным. Три подхода к оценке независимы друг от друга,

хотя каждый из них основывается на одних и тех же экономических принципах. Предполагается, что все три подхода должны приводить к одинаковому результату, однако, окончательное заключение о стоимости зависит от рассмотрения всех используемых данных и от особенностей согласования всех показателей.

В связи с тем, что рынок земельных участков без подряда достаточно развит, в открытых источниках информации находится большое количество предложений, поэтому в рамках настоящего исследования применение рыночного (сравнительного) подхода является наиболее достоверным и целесообразным, исходя из иерархии данных и их доступности. Исполнитель считает целесообразным не применять доходный подход, исходя из приоритета и возможности применения рыночного (сравнительного) подхода.

9.2. ОПРЕДЕЛЕНИЕ СТОИМОСТИ В РАМКАХ СРАВНИТЕЛЬНОГО (РЫНОЧНОГО) ПОДХОДА

Метод сравнения продаж определяет справедливую стоимость объекта на основе анализа продаж сопоставимых объектов недвижимости, которые сходны с оцениваемым объектом по размеру и использованию. Данный метод предполагает, что рынок установит цену для оцениваемого объекта тем же самым образом, что и для сопоставимых, конкурентных объектов. Для того, чтобы применить метод сравнительных продаж, оценщики используют ряд принципов оценки, включая принцип замещения, который гласит, что стоимость недвижимости, которая имеет объекты - заместители на рынке, обычно устанавливается исходя из затрат на приобретение «равно желаемого объекта-заместителя».

Применение метода сравнительных продаж заключается в последовательном выполнении следующих действий:

- подробное исследование рынка с целью получения достоверной информации обо всех факторах, имеющих отношение к объектам сравнимой полезности;
- определение подходящих единиц сравнения и проведение сравнительного анализа по каждой единице;
- сопоставление оцениваемого объекта с выбранными объектами сравнения с целью корректировки их стоимостей или исключения из списка сравниваемых;
- приведение ряда скорректированных показателей стоимости сравнимых объектов к справедливой стоимости объекта оценки.

В процессе сбора информации по сопоставимым объектам Оценщик не обнаружил информацию о совершенных сделках купли-продажи аналогичных оцениваемым участкам, т.к. информация об условиях продажи и реальной цене сделки, как правило, носит конфиденциальный характер. Поэтому расчет стоимости объектов сравнительным методом основывался на ценах предложения с учетом корректировок.

Анализ сделок по сопоставимым объектам обеспечивает оценщика информацией о цене аналога в целом. Эти данные могут использоваться только в том случае, если размеры аналога идентичны размерам оцениваемого объекта. На практике они обычно не совпадают. Чтоб сравнивать объекты недвижимости, которые отличаются по своим характеристикам, нужно найти их «общий знаменатель».

Выбор единицы сравнения

Выбор единицы сравнения зависит от вида оцениваемой недвижимости, и различными сегментами рынка недвижимости используются различные единицы сравнения.

При продажах земель используются следующие единицы сравнения:

- цена за 1 га (1 акр, 1 сотка) — при продажах больших участков земли, сельхозугодий, участков под коттеджи, участков промышленного назначения;
- цена за 1 м² при продажах земли под застройку в населенных пунктах с плотной застройкой;

При анализе продаж застроенных участков используются следующие единицы сравнения:

- цена за 1 м² общей площади улучшений — при продаже объектов недвижимости, которые настолько схожи по своим характеристикам, что их просто можно сравнивать друг с другом в м²

В качестве единицы сравнения выбрана удельная стоимость объекта недвижимости за 1 сотку. Данная единица сравнения используется покупателями и продавцами, а также другими специалистами на

рынке земельных участков.

Объем доступных оценщику рыночных данных об объектах-аналогах

Были проанализированные данные интернет-ресурсов по продаже земельных участков. Было выявлено достаточное количество предложений¹⁰ по продаже земельных участков с видом разрешенного использования «для дачного строительства» в Раменском районе Московской области. Подбор аналогов из числа предложений осуществлялся с учетом основных ценообразующих факторов.

Правила отбора объектов-аналогов для проведения расчетов

Подбор объектов-аналогов происходил по следующим критериям:

- ✓ Местоположение: Московская область, Юго-Восточное направление;
- ✓ Разрешенное использование: для дачного строительства

Сравнительный анализ объекта оценки и каждого объекта-аналога по всем элементам сравнения

В результате применения правил отбора были отсеяны объекты с ценовыми характеристиками, нетипичными для выборки, в составе которой они представлены. Как правило, это объекты, имеющие минимальные или максимальные цены, в силу чего их присутствие в выборке целесообразно признать нетипичным и, как следствие, приводит к высокой погрешности такого рода вычислений.

Таблица 9.2-1 Характеристики сопоставимых объектов, используемых для расчета справедливой стоимости земельных участков

Характеристики	Оцениваемый объект	Объект-аналог 1	Объект-аналог 2	Объект-аналог 3	Объект-аналог 4
Источник информации		https://ramenskoye.cian.ru/sale/suburban/203368138/	https://www.avito.ru/elektroizolyator/zemelnye_uchastki/uchastok_6_sot_snt_dnp_3007166608	https://www.avito.ru/elektroizolyator/zemelnye_uchastki/uchastok_10_sot_snt_dnp_1129452474	https://www.avito.ru/elektroizolyator/zemelnye_uchastki/uchastok_7_sot_snt_dnp_1820637403
Место нахождения	Московская область, г. Раменское, Российская Федерация, Раменский городской округ	Московская область, Раменский городской округ, Карпово Кантри Клаб коттеджный поселок	Московская обл., Раменский г.о., сельское поселение Новохаритоновское	Московская обл., Раменский г.о., коттеджный пос. Карпово Кантри Клаб	Московская обл., Раменский г.о., коттеджный пос. Карпово Кантри Клаб
Удаленность от МКАД, км	53	53	53	53	53
Направление	Юго-восточное	Юго-восточное	Юго-восточное	Юго-восточное	Юго-восточное
Категория земли	Земли сельскохозяйственного назначения	Земли сельскохозяйственного назначения	Земли сельскохозяйственного назначения	Земли сельскохозяйственного назначения	Земли сельскохозяйственного назначения
Разрешенное использование	дачное строительство	Для дачного строительства	Для дачного строительства	Для дачного строительства	Для дачного строительства
Передаваемые права	собственность	Собственность	Собственность	Собственность	Собственность
Площадь участка, сотка	5,00 4,33	8,96	6,00	10,00	7,00
Инженерные коммуникации	Есть возможность подключения (оплачиваются отдельно)	Есть возможность подключения (оплачиваются отдельно)	Есть возможность подключения (оплачиваются отдельно)	Есть возможность подключения (оплачиваются отдельно)	Есть возможность подключения (оплачиваются отдельно)
Подъездные пути	имеются	имеются	имеются	имеются	имеются
Цена предложения за участок, руб.		490 000	335 000	590 000	465 500
Цена предложения за 1 сотку, руб.		54 688	55 833	59 000	66 500

Источник: составлено Оценщиком

Таблица 9.2-2 Расчет стоимости за 1 сотку условного коммерческого участка

Элементы сравнения	Ед. срав.	Объект оценки	Объект-аналог 1	Объект-аналог 2	Объект-аналог 3	Объект-аналог 3
Цена продажи (предложения)	руб./сотка		54 688	55 833	59 000	66 500
Общая площадь	сот.	10,00	8,96	6,00	10,00	7,00
Передаваемые имущественные права, ограничения (обременения) этих прав						

10 см. 3.4. Анализ фактических данных о ценах сделок и (или) предложений с объектами недвижимости из сегментов рынка, к которым может быть отнесен оцениваемый объект

Элементы сравнения	Ед. срав.	Объект оценки	Объект-аналог 1	Объект-аналог 2	Объект-аналог 3	Объект-аналог 3
Качество прав		Собственность	Собственность	Собственность	Собственность	Собственность
Корректировка	%		0,00%	0,00%	0,00%	0,00%
Скорректированная цена	руб./сот.		54 688	55 833	59 000	66 500
Обременения		Доверительное управление	Не выявлены	Не выявлены	Не выявлены	Не выявлены
Корректировка	%		0,00%	0,00%	0,00%	0,00%
Скорректированная цена	руб./сот.		54 688	55 833	59 000	66 500
Условия финансирования состоявшейся или предполагаемой сделки						
Нетипичные условия финансирования		Отсутствуют	Отсутствуют	Отсутствуют	Отсутствуют	Отсутствуют
Корректировка	%		0,00%	0,00%	0,00%	0,00%
Скорректированная цена	руб./сот.		54 688	55 833	59 000	66 500
Условия продажи						
Особые условия продажи		Отсутствуют	Отсутствуют	Отсутствуют	Отсутствуют	Отсутствуют
Корректировка	%		0,00%	0,00%	0,00%	0,00%
Скорректированная цена	руб./сот.		54 688	55 833	59 000	66 500
Расходы, производимые непосредственно после покупки						
Особые расходы		Отсутствуют	Отсутствуют	Отсутствуют	Отсутствуют	Отсутствуют
Корректировка	%		0,00%	0,00%	0,00%	0,00%
Скорректированная цена	руб./сот.		54 688	55 833	59 000	66 500
Условия рынка						
Время продажи			Актуально на дату оценки	Актуально на дату оценки	Актуально на дату оценки	Актуально на дату оценки
Корректировка	%		0,00%	0,00%	0,00%	0,00%
Скорректированная цена	руб./сот.		54 688	55 833	59 000	66 500
Наличие торга			Торг предусмотрен	Торг предусмотрен	Торг предусмотрен	Торг предусмотрен
Корректировка	%		-8,8%	-8,8%	-8,8%	-8,8%
Скорректированная цена	руб./сот.		49 875	50 920	53 808	60 648
Местоположение объекта						
Место нахождения		Московская область, г. Раменское, Российская Федерация, Раменский городской округ	Московская область, Раменский городской округ, Карпово Кантри Клуб коттеджный поселок	Московская обл., Раменский г.о., сельское поселение Новохаритоновское	Московская обл., Раменский г.о., коттеджный пос. Карпово Кантри Клуб	Московская обл., Раменский г.о., коттеджный пос. Карпово Кантри Клуб
Корректировка	%		0,00%	0,00%	0,00%	0,00%
Скорректированная цена	руб./сот.		49 875	50 920	53 808	60 648
Направление		Юго-Восточное	Юго-Восточное	Юго-Восточное	Юго-Восточное	Юго-Восточное
Корректировка	%		0,00%	0,00%	0,00%	0,00%
Скорректированная цена	руб./сот.		49 875	50 920	53 808	60 648
Удаленность от МКАД	км	53	53	53	53	53
Корректировка	%		0,00%	0,00%	0,00%	0,00%
Скорректированная цена	руб./сот.		49 875	50 920	53 808	60 648
Использование или зонирование						
Категория земли		Земли сельскохозяйственного назначения	Земли сельскохозяйственного назначения	Земли сельскохозяйственного назначения	Земли сельскохозяйственного назначения	Земли сельскохозяйственного назначения

Элементы сравнения	Ед. срав.	Объект оценки	Объект-аналог 1	Объект-аналог 2	Объект-аналог 3	Объект-аналог 3
Корректировка	%		0,00%	0,00%	0,00%	0,00%
Скорректированная цена	руб./сот.		49 875	50 920	53 808	60 648
Вид разрешенного использования		Для дачного строительства	Для дачного строительства	Для дачного строительства	Для дачного строительства	Для дачного строительства
Корректировка	%		0,00%	0,00%	0,00%	0,00%
Скорректированная цена	руб./сот.		49 875	50 920	53 808	60 648
Физические характеристики						
Площадь земельного участка	сот.	10,00	8,96	6,00	10,00	7,00
Корректировка	%		0,00%	0,00%	0,00%	0,00%
Скорректированная цена	руб./сот.		49 875	50 920	53 808	60 648
Доступные инженерные коммуникации		Отсутствуют	Есть возможность подключения (оплачиваются отдельно)	Есть возможность подключения (оплачиваются отдельно)	Есть возможность подключения (оплачиваются отдельно)	Есть возможность подключения (оплачиваются отдельно)
Корректировка	%		0,00%	0,00%	0,00%	0,00%
Скорректированная цена	руб./сот.		49 875	50 920	53 808	60 648
Экономические характеристики						
Наличие подъездных путей		Имеется	Имеется	Имеется	Имеется	Имеется
Корректировка	%		0,00%	0,00%	0,00%	0,00%
Скорректированная цена	руб./сот.		49 875	50 920	53 808	60 648
Процедура согласования						
Общая валовая коррекция			0%	0%	0%	0%
1/(Sn+1)			1,00	1,00	1,00	1,00
Весовой коэффициент			0,250	0,250	0,250	0,250
Вклад аналога			12 469	12 730	13 452	15 162
Стоимость за 1 сотку	руб./сот.	53 813				

Источник: составлено Оценщиком

Комментарии к Таблице:

Уторгование

Корректировка на торг для земельных участков приняты согласно справочнику «Справочник оценщика недвижимости-2022. Земельные участки. Часть 2» Нижний Новгород, 2022 г., под ред. Лейфер Л.А. Согласно данным справочника корректировки на торг имеют следующие значения:

Корректировка на уторгование для земельных участков

Класс объектов	Активный рынок		
	Среднее	Расширенный интервал	
Цены предложений объектов			
Земельные участки под индустриальную застройку	11,7%	6,8%	16,7%
Земельные участки под коммерческую застройку (офисно-торговую)	10,1%	5,5%	14,6%
Земельные участки сельскохозяйственного назначения	14,4%	8,5%	20,4%
Земельные участки под жилую застройку (МЖС)	9,8%	5,3%	14,3%
Земельные участки под жилую застройку (ИЖС)	8,8%	4,6%	12,9%
Земельные участки под объекты рекреации	12,9%	7,8%	18,0%
Земельные участки под коммерческую застройку (объекты придорожного сервиса)	11,6%	6,6%	16,6%

Корректировка на торг была принята в размере среднего значения диапазона -8,8%.

Место нахождения

Цена предложения недвижимости зависит от места расположения объекта оценки и их удаленность от МКАД. Это обусловлено сложившимся общественным мнением, различной привлекательностью районов города/регионов государства, удобством положения для объектов недвижимости определенного функционального назначения. Объекты оценки и объекты аналоги расположены в Раменском районе Московской области. Корректировка по данному параметру не требуется.

Удаленность от МКАД

Возможное значение корректировки на удаление от МКАД приведены в справочнике «Справочнике оценщика недвижимости 2022. Земельные участки. Часть 1», Нижний Новгород, 2022 год. Согласно данным справочника корректировки на удаление от МКАД имеют следующие значения:

Данные для корректировки цен земельных участков ⁶ в Московской области в зависимости от расстояния от МКАД											
Расстояние до МКАД, км	аналог										
	<10	10 - 20	20 - 30	30 - 40	40 - 50	50 - 60	60 - 70	70 - 80	80 - 90	90 - 100	
объект оценки	<10	1,00	2,54	3,93							
	10-20	0,39	1,00	1,54	2,05	2,54	3,02	3,48	3,93		
	20 - 30	0,25	0,65	1,00	1,33	1,65	1,95	2,25	2,54	2,83	3,11
	30 - 40		0,49	0,75	1,00	1,24	1,47	1,69	1,91	2,13	2,34
	40 - 50		0,39	0,61	0,81	1,00	1,19	1,37	1,54	1,72	1,89
	50 - 60		0,33	0,51	0,68	0,84	1,00	1,15	1,30	1,45	1,59
	60 - 70		0,29	0,44	0,59	0,73	0,87	1,00	1,13	1,26	1,38
	70 - 80		0,25	0,39	0,52	0,65	0,77	0,89	1,00	1,11	1,22
	80 - 90			0,35	0,47	0,58	0,69	0,80	0,90	1,00	1,10
	90 - 100			0,32	0,43	0,53	0,63	0,72	0,82	0,91	1,00

Таблица 9.2-3 Корректировка на площадь

Элементы сравнения	Объект оценки	Объект-аналог 1	Объект-аналог 2	Объект-аналог 3	Объект-аналог 4
Удаление от МКАД, сот.	53	53	53	53	53
Диапазон удаления	50-60	50-60	50-60	50-60	50-60
Величина корректировки		0%	0%	0%	0%

Площадь

Исследование на тему корректировок на различие в площади для земельных участков приведены в «Справочник оценщика недвижимости-2022. Земельные участки. Часть 2» Нижний Новгород, 2022 г., под ред. Лейфер Л.А. Согласно данным справочника корректировка на торг имеет следующее значение:

Таблица 9.2-4 Диапазон корректировок на площадь

Земельные участки. Данные по г.Москва и Московской области ⁴												
Площадь, сот.	аналог											
	0-50	50-100	100-200	200-300	300-400	400-500	500-600	600-700	700-800	800-900	900-1000	
объект оценки	0-50	1,00	1,13	1,22	1,29	1,34	1,37	1,40	1,43	1,45	1,47	1,49
	50-100	0,89	1,00	1,08	1,14	1,18	1,22	1,25	1,27	1,29	1,31	1,32
	100-200	0,82	0,93	1,00	1,06	1,10	1,13	1,15	1,18	1,19	1,21	1,23
	200-300	0,78	0,88	0,95	1,00	1,04	1,07	1,09	1,11	1,13	1,14	1,16
	300-400	0,75	0,84	0,91	0,96	1,00	1,03	1,05	1,07	1,09	1,10	1,12
	400-500	0,73	0,82	0,89	0,94	0,97	1,00	1,02	1,04	1,06	1,07	1,09
	500-600	0,71	0,80	0,87	0,92	0,95	0,98	1,00	1,02	1,03	1,05	1,06
	600-700	0,70	0,79	0,85	0,90	0,93	0,96	0,98	1,00	1,02	1,03	1,04
	700-800	0,69	0,78	0,84	0,89	0,92	0,95	0,97	0,98	1,00	1,01	1,03
	800-900	0,68	0,77	0,83	0,87	0,91	0,93	0,95	0,97	0,99	1,00	1,01
	900-1000	0,67	0,76	0,82	0,86	0,90	0,92	0,94	0,96	0,97	0,99	1,00

Корректировка на площадь не применялась, так как оцениваемые объекты и объекты аналоги расположены в одном диапазоне площади 0-50 сот.

Внесение весовых коэффициентов

Согласно требованиям ФСО, необходимо производить обоснование всех расчетов и результатов в отчете об оценке.

Необходимо рассчитать параметр, обратный удельному весу суммы корректировок по каждому аналогу в общей сумме корректировок аналогов (чем больше удельный вес, тем меньше весовой коэффициент и наоборот). Производить расчет предлагается по следующей формуле:

$$K = \frac{(|S_A| + 1) / (|S_{1...n}| + 1)}{(|S_A| + 1) / (|S_1| + 1) + (|S_A| + 1) / (|S_2| + 1) + \dots + (|S_A| + 1) / (|S_n| + 1)} \text{ где,}$$

K – искомый весовой коэффициент;

n – номер аналога

S_A – сумма корректировок по всем аналогам;

$S_{1...n}$ – сумма корректировок аналога, для которого производится расчет;

S_1 – сумма корректировок 1 –го аналога;

S_2 – сумма корректировок 2-го аналога;

S_n – сумма корректировок n -го аналога.

Данную формулу можно упростить, умножив числитель и знаменатель на $1 / (|S_A| + 1)$, в результате получим

$$K = \frac{1 / (|S_{1...n}| + 1)}{1 / (|S_1| + 1) + 1 / (|S_2| + 1) + \dots + 1 / (|S_n| + 1)}$$

Очевидно, что зависимость веса от суммы корректировок не линейная, иначе распределение весов было бы гораздо проще по прямой пропорции.

Таким образом, оценщик для расчета удельных весов использует последнюю формулу для дальнейших расчетов удельной стоимости сотки земельного участка.

Таблица 9.2-5 Итоговый расчет стоимости земельных участков

№ п/п	Кадастровый номер	Площадь участка, м ²	Стоимость за 1 сотку, руб.	Стоимость земельного участка, руб.	Стоимость земельного участка (округленно), руб.
1	50:23:0020379:3562	500	53 813	269 065	269 000
2	50:23:0020379:3561	433	53 813	233 010	233 000
	ИТОГО				502 000

10. СОГЛАСОВАНИЕ РЕЗУЛЬТАТОВ ОЦЕНКИ

Согласно п. 3 ФСО V, при применении нескольких подходов и методов оценщик использует процедуру согласования их результатов. В случае существенных расхождений результатов подходов и методов оценки оценщик анализирует возможные причины расхождений, устанавливает подходы и методы, позволяющие получить наиболее достоверные результаты с учетом факторов, указанных в пункте 2 ФСО V. Не следует применять среднюю арифметическую величину или иные математические правила взвешивания в случае существенных расхождений промежуточных результатов методов и подходов оценки без такого анализа. В результате анализа оценщик может обоснованно выбрать один из полученных результатов, полученных при использовании методов и подходов, для определения итоговой стоимости объекта оценки.

После проведения процедуры согласования Оценщик помимо указания в отчете об оценке итоговой величины стоимости объекта оценки может приводить свое суждение о возможных границах интервала, в котором, по его мнению, может находиться эта стоимость, если в задании на оценку не указано иное.

Ввиду того, что расчет справедливой стоимости произведен с применением одного подхода к оценке (сравнительного, метод сравнения продаж), согласование не требуется.

Таблица 10-1 Результаты оценки различными подходами

Объект оценки	Результаты оценки, полученные при применении различных подходов к оценке		
	Затратный подход, руб.	Сравнительный подход, руб.	Доходный подход, руб.
Земельные участки (2 ед.) общей площадью 933 кв.м. для дачного строительства с правом возведения жилого дома с правом регистрации проживания в нем, расположенные в Раменском районе Московской области	Не применялся, отказ обоснован	502 000	Не применялся, отказ обоснован

10.1. ОГРАНИЧЕНИЯ И ПРЕДЕЛЫ ПРИМЕНЕНИЯ ПОЛУЧЕННОЙ ИТОГОВОЙ СТОИМОСТИ

Полученный результат может быть использован лишь с учетом следующих ограничений:

- Настоящий отчет достоверен лишь в полном объеме и лишь в указанных в нем целях в Разделе 1 Отчета. Иное использование результатов оценки не предусматривается. Ни заказчик, ни оценщик не могут использовать отчет иначе, чем это предусмотрено договором на оценку.
- Приведенные в отчете величины стоимости действительны лишь на дату оценки. Оценщик не несет ответственности за последующие изменения рыночных условий. Общедоступная информация и методический инструментальный по независящим от Оценщика объективным причинам не позволяют достоверно спрогнозировать влияние кризиса на ценообразование рынка объекта оценки. Условия, для которых выполнены расчеты являются корректными (сценарий социально-экономического и отраслевого развития в условиях кризиса). При развитии ситуации по иному сценарию результат оценки может быть иным.
- При расчете стоимости объекта оценки применялись ключевые факторы стоимости, изложенные в сценарии социально-экономического и отраслевого развития (с указанием источника). При развитии внешней и внутренней ситуации на рынках по иному сценарию результат оценки может существенно отличаться от определенного в отчете об оценке
- Отчет об оценке содержит профессиональное мнение Оценщика относительно величины стоимости Объекта и не является гарантией того, что рассматриваемый Объект будет отчужден по указанной стоимости.
- После даты оценки определенная в отчете об оценке величина стоимости может существенно измениться. Определенную в отчете об оценке величину стоимости следует рассматривать в качестве рекомендуемой в течение срока, меньшего, чем 6 месяцев (135-ФЗ ст.12)
- Использование отдельных положений и выводов вне контекста всего Отчета не предусматривается и может привести к искажению результатов оценки.

10.2. ИТОГОВАЯ ВЕЛИЧИНА СПРАВЕДЛИВОЙ СТОИМОСТИ ОБЪЕКТА ОЦЕНКИ С УЧЕТОМ ИНДИВИДУАЛЬНЫХ ОСОБЕННОСТЕЙ

На основании предоставленной информации, выполненного анализа и расчетов рекомендуемая нами итоговая величина справедливой стоимости объекта оценки, с необходимыми допущениями и ограничениями составляет:

Отчет об оценке земельных участков (2 ед.) общей площадью 933 кв.м. для дачного строительства с правом возведения жилого дома с правом регистрации проживания в нем, расположенные в Раменском районе Московской области

502 000 (Пятьсот две тысячи) рублей

В ТОМ ЧИСЛЕ

№ п/п	Объект права	Кадастровый номер	Площадь участка, м ²	Стоимость земельного участка (округленно), руб.
1	Земельный участок, категория земель: земли сельскохозяйственного назначения, разрешенное использование: для дачного строительства с правом возведения жилого дома с правом регистрации проживания в нем	50:23:0020379:3562	500	269 000
2	Земельный участок, категория земель: земли сельскохозяйственного назначения, разрешенное использование: для дачного строительства с правом возведения жилого дома с правом регистрации проживания в нем	50:23:0020379:3561	433	233 000
	ИТОГО			502 000

Оценщик



А.И. Делов

Границы интервала стоимости объекта оценки

Согласно данным статьи «Практические рекомендации по определению возможных границ интервала итоговой стоимости» НП «СРОО «Экспертный совет», под ред. Ильина М.О, Лебединского В.И.¹¹ на интервал итоговой стоимости объекта оценки влияет три критерия:

Характеристика		Оборачиваемость объектов (частота сделок)		
		низкая (крупные объекты коммерческой недвижимости, объекты с уникальными характеристиками)	средняя (коммерческая недвижимость среднего масштаба)	высокая (стандартные квартиры и коммерческие объекты малого масштаба)
Развитость рынка	низкая (депрессивные регионы; объекты на значительном удалении от региональных центров)	+/- 30%	+/- 20%	+/- 15%
	средняя (региональные центры)	+/- 25%	+/- 15%	+/- 10%
	высокая (города - миллионники, крупные городские агломерации)	+/- 20%	+/- 10%	+/- 5%

Дополнительным критерием является качество (детализация) информации, использованной при проведении оценки.

На основе имитационного моделирования влияние качества (детализации) информации можно оценить в размере 0,8 – 1,2 от диапазона стоимости, указанного в таблице выше, поскольку развитость рынка офисной недвижимости г. Казань можно охарактеризовать как высокую, а оборачиваемость объектов подобной площади (большие по площади объекты являются менее ликвидными) как среднюю.

Итоговый интервал определяется по следующей формуле:

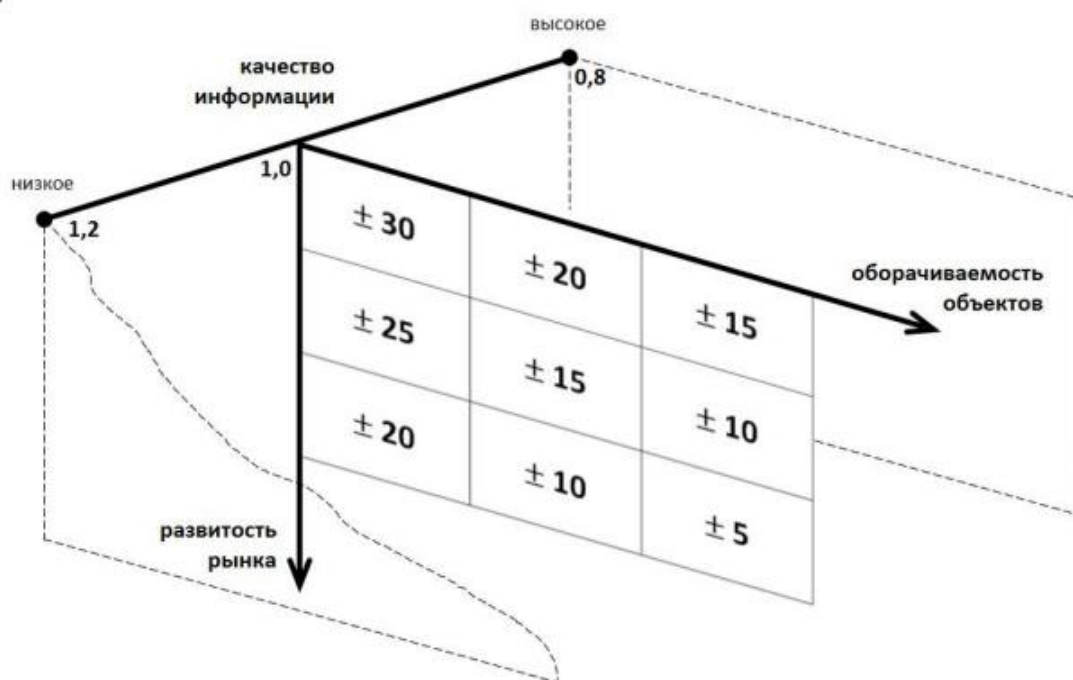
$$i = i_{1,2} * k_3, \text{ где:}$$

i – итоговый интервал стоимости;

$i_{1,2}$ – интервал стоимости по критерию 1 и 2 (развитость рынка, оборачиваемость объектов);

k_3 – значение критерия 3 (0,8; 1,0 или 1,2).

Итоговая взаимосвязь указанных критериев и диапазона стоимости объектов недвижимости может быть представлена в виде трехмерной матрицы:



¹¹ https://srosovnet.ru/content/editor/Vozmozhnyye-granicy-interval-a-ito-govoj-stoimosti_statya.pdf

Учитывая месторасположение, вид, площадь и индивидуальные характеристики оцениваемой недвижимости, оборачиваемость принимается на высоком уровне, развитость рынка – высокая. Диапазон рыночной стоимости по двум критериям соответствует значению +/- 5%. Качество и детализация информации оценщиком принимается на уровне 1,2. Следовательно, возможные границы интервала, в котором, по мнению Оценщика, находится рыночная стоимость оцениваемых объектов, составляют 6%.

№ п/п	Кадастровый номер	Площадь участка, м ²	Нижняя граница интервала стоимости, руб.	Определенная стоимость объекта (округленно), руб.	Верхняя граница интервала стоимости, руб.
1	50:23:0020379:3562	500	252 860	269 000	285 140
2	50:23:0020379:3561	433	219 020	233 000	246 980
	Итого		471 880	502 000	532 120

ПРИЛОЖЕНИЕ 1. ПЕРЕЧЕНЬ ДАННЫХ, ИСПОЛЬЗОВАННЫХ ПРИ ПРОВЕДЕНИИ ОЦЕНКИ ОБЪЕКТА ОЦЕНКИ

1. ПРАВОВАЯ ИНФОРМАЦИЯ

1. Гражданский кодекс Российской Федерации;
2. Земельный кодекс Российской Федерации от 25 октября 2004 г. №136-ФЗ;
3. Федеральный закон от 25 октября 2001 года №137-ФЗ «О введении в действие Земельного кодекса Российской Федерации»;
4. Федеральный Закон России «Об оценочной деятельности в Российской Федерации» от 29 июля 1998 г. № 135-ФЗ;
5. Федеральный стандарт оценки «Структура федеральных стандартов оценки и основные понятия, используемые в федеральных стандартах оценки (ФСО I)», утвержден Приказом Минэкономразвития России № 200 от 14 апреля 2022 года.
6. Федеральный стандарт оценки «Виды стоимости (ФСО II)», утвержден Приказом Минэкономразвития России № 200 от 14 апреля 2022 года.
7. Федеральный стандарт оценки «Процесс оценки (ФСО III)», утвержден Приказом Минэкономразвития России № 200 от 14 апреля 2022 года.
8. Федеральный стандарт оценки «Задание на оценку (ФСО IV)», утвержден Приказом Минэкономразвития России № 200 от 14 апреля 2022 года.
9. Федеральный стандарт оценки «Подходы и методы оценки (ФСО V)», утвержден Приказом Минэкономразвития России № 200 от 14 апреля 2022 года.
10. Федеральный стандарт оценки «Отчет об оценке (ФСО VI)», утвержден Приказом Минэкономразвития России № 661 от 25 сентября 2014 года.
11. Международный стандарт финансовой отчетности (IFRS) 13 "Оценка справедливой стоимости" утвержденный приказом Минфина России от 18.07.2012 № 106н
12. Стандарты и правила оценочной деятельности (СПОД РОО 2022)

2. МЕТОДИЧЕСКАЯ ИНФОРМАЦИЯ

1. Методические рекомендации по определению рыночной стоимости земельных участков, утвержденные распоряжением Минимущества России от 06.03.2002 г. № 568-р в редакции распоряжения Минимущества России от 31.07.2002 № 2314-р.
2. Оценка стоимости земельных участков / Под общей редакцией В.П.Антонова – М.: ИД «Русская оценка», 2006.
3. «Справочник оценщика недвижимости-2022. Земельные участки. Часть 1» Нижний Новгород, 2022 г., под ред. Лейфер Л.А.
4. «Справочник оценщика недвижимости-2022. Земельные участки. Часть 2» Нижний Новгород, 2022 г., под ред. Лейфер Л.А.
5. «Сборнике рыночных корректировок (СРК-2022) под редакцией канд. техн. наук Е.Е. Яскевича, Москва 2022
6. Справочно-информационные Internet-издания и Internet-страницы.

ПРИЛОЖЕНИЕ 2. КОПИИ ДОКУМЕНТОВ, ПОДТВЕРЖДАЮЩИХ ПРАВОМОЧНОСТЬ ОЦЕНКИ



САМОРЕГУЛИРУЕМАЯ ОРГАНИЗАЦИЯ ОЦЕНЩИКОВ
А С С О Ц И А Ц И Я
«РУССКОЕ ОБЩЕСТВО ОЦЕНЩИКОВ»
RUSSIAN SOCIETY OF APPRAISERS

ОГРН 1207700240813 | ИНН 9701159733
107078, г. Москва, в/л 308 | E-mail: info@storo.ru | Web: www.storo.ru
Тел.: (495) 662-74-25, (499) 261-57-53 | Факс: (499) 267-87-18

TEGOVA Ассоциация член Европейской группы ассоциаций оценщиков (TEGOVA)

Член Преподобной академии палаты Российской Федерации

VSC Член Международного комитета по стандартам оценщиков (VSC)

Выписка

из реестра саморегулируемой организации оценщиков

Настоящая выписка из реестра саморегулируемой организации оценщиков выдана по заявлению

Делова Андрея Игоревича

о том, что Делов Андрей Игоревич

(ИНН означена)

является членом РОО и включен(а) в реестр «Об.» ноября 2014 г. за регистрационным номером 009234

Добровольная приостановка права осуществления оценочной деятельности: нет.
Приостановка права осуществления оценочной деятельности как мера дисциплинарного воздействия: нет.

Квалификационный аттестат:

- №019434-1 от 20.05.2021. Оценка недвижимости, действителен до 20.05.2024;
- №033524-2 от 20.05.2022. Оценка движимого имущества, действителен до 20.05.2025

Иные запрошенные заинтересованным лицом сведения, содержащиеся в реестре членов саморегулируемой организации оценщиков:

Место работы (основное): Общество с ограниченной ответственностью "ФандОценка" (ИНН 7707726600)

Стаж в области оценочной деятельности: 12 лет

Общий стаж: 12 лет

Информация о страховании ответственности оценщика:

- Страховое акционерное общество "Ресо-Гарантия", Договор №022/2513014888 от 22.12.2023 на сумму 5000000 руб., срок действия с 01.01.2024 по 31.12.2024;
- Акционерное общество "АльфаСтрахование", Договор №433-121121/23 / 0325R7760000001/23-009234 от 19.06.2023 на сумму 300000 руб., срок действия с 01.07.2023 по 31.12.2024;
- Страховое публичное акционерное общество "Ингосстрах", Договор №433-121121/23 / 0325R7760000001/23-009234 от 19.06.2023 на сумму 300000 руб., срок действия с 01.07.2023 по 31.12.2024

Информация о высшем образовании и/или профессиональной переподготовке в области оценочной деятельности: Диплом №ЖБ 020232 от 20.04.2010 Алтайская академия экономики и статистики (высшее-оценочное)

Сведения о результатах проведенных РОО проверок члена саморегулируемой организации:

- Плановая, 09.01.2017 - 09.02.2017, основание проведения: Протокол Совета РОО №76 от 20.10.2016г., результат: Пройдена;
- Плановая, 14.03.2023 - 14.03.2023, основание проведения: Протокол Совета РОО №20 от 13.10.2022 года, результат: Пройдена;
- Плановая, 04.08.2020 - 04.08.2020, основание проведения: Протокол Совета РОО №124-Р от 02.10.2019 г., результат: Пройдена

СТРАХОВОЕ ОБЩЕСТВО РЕСО-ГАРАНТИЯ
117105, Москва, Негорный пр-д, 6
Т. (495) 730-3000, ф. (495) 956-2585
mail@reso.ru www.reso.ru



РЕСО-ГАРАНТИЯ INSURANCE COMPANY
6, Nегорный проезд, Moscow, 117105
T. (495) 730-3000, F. (495) 956-2585
mail@reso.ru www.reso.ru

ПОЛИС
к договору страхования ответственности оценщика
№ 922/251/3014888

Настоящий полис подтверждает факт вступления в силу договора страхования, заключенного между САО «РЕСО-Гарантия» (ОГРН 102770942413; ИНН 770645520) и указанным ниже Страхователем, в соответствии с «Правилами страхования ответственности оценщиков, утвержденными Страховщиком 21 июля 2021 года (далее по тексту – «Правила страхования»)

Дата выдачи полиса «22» декабря 2024 г.

Валюта страхования: Российские рубли

Страхователь:	Ф.И.О. полностью ДЕЛОВ АНДРЕЙ ИГОРЕВИЧ Адрес по месту регистрации: Московская обл., г. Одинцово, г. Голышино, ул. Советская, д. 52 к 11, кв. 28. Дата рождения: 26.10.1989г. Паспорт: № 46 08 613691, выдан ОТДЕЛЕНИЕМ УВМРС РОССИИ ПО МОСКОВСКОЙ ОБЛ. В.Г., БАЙКОНИУР 23.12.2009 E – mail info@finbosceika.com тел. +7 (499) 701-994-02
---------------	---

1. Срок действия полиса:	С 00 часов 00 минут 01.01.2024г., по 24 часа 00 минут 31.12.2024г.
2. Объект страхования:	2.1. Не противоречащее законодательству Российской Федерации имущественные интересы Страхователя, связанные с риском его ответственности по обязательствам, возникающим вследствие причинения ущерба заказчику, заключенному со Страхователем договор на проведение оценки (исключая кадастровую оценку), и (или) третьим лицам 2.2. Действие Договора страхования (Полис) распространяется на работы, которые были выполнены Страхователем согласно договорам, заключенным с заказчиками, в соответствии с квалификацией, подтвержденной дипломами (сертификатами) об образовании, и были приняты заказчиками в период, начиная с 01.01.2024 года. 3. Страховой случай: 3.1. Страховым случаем является установленный вступившим в законную силу решением арбитражного суда или признанный Страховщиком факт причинения ущерба федеральным (бездейственным) Страхователем (оценщиком) в результате нарушения требований федеральных стандартов оценки, стандартов и правил оценочной деятельности, установленных саморегулируемой организацией оценщиков, членом которой является Страхователь (оценщик) на момент причинения ущерба. 3.2. Урегулирование нескольких претензий (исков), явившихся следствием одного действия Страхователя, производится в рамках одного страхового случая.
4. Страховая сумма:	5 000 000 (пять миллионов) рублей
5. Франшиза:	Страхование осуществляется без франшизы
6. Страховая премия:	2 400 (две тысячи четыреста) рублей
7. Порядок оплаты страховой премии:	Согласно Договору страхования
8. Прилагаемые документы:	- Приложение 1: Заявление на страхование ответственности оценщика - Договор страхования ответственности оценщика №: 922/251/3014888 от 22.12.2023 - Правила страхования.
Представитель страхования:	КАДЫМОВА РЭНА ЯГУБ КЫЗЫ Код: 19547007

Заставил Права страхования возмуща, с уполномоченными
Правилами страхования ошавокаш и согласен

Страхователь
М.П.
(подпись)



Страховщик
САО «РЕСО-ГАРАНТИЯ»
ИНН 770645520
ОГРН 102770942413
Тел. +7 (495) 730-3000
Факс +7 (495) 956-2585

СТРАХОВОЕ ОБЩЕСТВО РЕСО-ГАРАНТИЯ

117105, Москва, Негорный пр-д, 6
Т. (495) 730-3000, ф. (495) 956-2585
mail@reso.ru www.reso.ru



РЕСО-ГАРАНТИЯ INSURANCE COMPANY
6, Nегорный проезд, Moscow, 117105
T. (495) 730-3000, F. (495) 956-2585
mail@reso.ru www.reso.ru

ПОЛИС
к договору страхования гражданской ответственности организации,
заключающей договоры на проведение оценки № 922/251/4121360

Настоящий полис подтверждает факт вступления в силу договора страхования, заключенного между САО «РЕСО-Гарантия» (ОГРН 102770942413; ИНН 770645520) и указанным ниже Страхователем, в соответствии с «Правилами страхования ответственности оценщиков, утвержденными Страховщиком 21 июля 2021 года (далее по тексту – «Правила страхования»)

Дата оформления полиса «22» декабря 2024 г.

Валюта страхования: Российские рубли

Страхователь:	Национальная организация «Общество с ограниченной ответственностью «ФинБосеика» Юридический адрес: 125284, город Москва, ш. Хорьковского, д. 32А, пом. XII пом. 83.87 ОГРН 1107746432903 от 26 мая 2010 г.; ИНН: 7707236600 E – mail info@finbosceika.com тел. +7 (499) 701-994-02 р/с 407028103260309000948 банк «Центральный» Банка ВТБ (ПАО) и г.г. Москва БИК 044525795
---------------	---

1. Срок действия полиса:	С 00 часов 00 минут 01.01.2024г., по 24 часа 00 минут 31.12.2024г.
2. Объект страхования:	2.1. Не противоречащее законодательству Российской Федерации имущественные интересы Страхователя, связанные с риском ответственности по обязательствам, возникающим вследствие нарушения договора на проведение оценки, и связанные с риском ответственности за причинение вреда имуществу третьих лиц в результате нарушения требований федерального закона, регулирующего оценочную деятельность в Российской Федерации, федеральных стандартов оценки, иных нормативных правовых актов Российской Федерации в области оценочной деятельности, стандартов и правил оценочной деятельности. 2.2. Действие Договора страхования (Полис) распространяется на работы (исключая кадастровую оценку), которые были выполнены Страхователем и были приняты Заказчиком Страхователя в период, начиная с 01.01.2024 года. 3. Страховой случай: 3.1. Страховым случаем является установленный вступившим в законную силу решением арбитражного суда, или признанный Страховщиком, факт возникновения обязанности Страхователя возместить убытки, возникшие вследствие нарушения им договора на проведение оценки, и вред (ущерб), причиненный имуществу третьих лиц в результате нарушения требований федерального закона, регулирующего оценочную деятельность в Российской Федерации, федеральных стандартов оценки, иных нормативных правовых актов Российской Федерации, федеральных стандартов оценки, иных нормативных правовых актов Российской Федерации в области оценочной деятельности. 3.2. Урегулирование нескольких претензий (исков), явившихся следствием одного обстоятельства, производится в рамках одного страхового случая.
4. Страховая сумма:	100 000 000 (сто миллионов) рублей.
5. Франшиза:	Страхование осуществляется без франшизы
6. Страховая премия:	27 900 (двадцать семь тысяч девятьсот) рублей
7. Порядок оплаты страховой премии:	Согласно Договору страхования
8. Прилагаемые документы:	- Приложение 1: Заявление на страхование - Договор страхования гражданской ответственности № 922/2504121360 от 22.12.2023 - Правила страхования.
Представитель страхования:	КАДЫМОВА РЭНА ЯГУБ КЫЗЫ Код: 19547007

Заставил Права страхования возмуща, с уполномоченными
Правилами страхования ошавокаш и согласен

Страхователь
М.П.
(подпись)



Страховщик
САО «РЕСО-ГАРАНТИЯ»
ИНН 770645520
ОГРН 102770942413
Тел. +7 (495) 730-3000
Факс +7 (495) 956-2585

№ 922/2504121360 от 22.12.2023

ПРИЛОЖЕНИЕ 3. ОБЪЕКТЫ-АНАЛОГИ, ИСПОЛЬЗОВАННЫЕ В РАСЧЕТАХ

Объект-аналог №1

Участок, 8,96 сот.

Московская область, Раменский городской округ, Карлово Кантри Клуб коттеджный поселок. На карте
 А Новорязанское шоссе 55 км от МКАД А Новогорьевское шоссе 54 км от МКАД

490 000 Р

Следить за изменением цены
 Предложите свою цену
 Например, 570 300

Цена за метр 65 625 Р/сот.

Показать телефон
 Написать

Написать, пока пользователь в сети

риэлтор
Вячеслав Печень
 Документы проверены

ЦИАН ипотека
 Один запрос в 9 банках
 10 минут на предварительное решение по ипотеке
 Ставки от 6%

Площадь участка
 8,96 сот.

Участок по акции, самое не дорогое предложение по Егорьевскому шоссе, рядом с д.Карлово, очень приятное и душевное место. Можно купить под дачу, а так же, при необходимости, можно жить круглый год и проживать в своем доме. Участок оформлен в собственности, в собственности более 3-х лет. От МКАД 50 км, подъезд к поселку асфальт, внутри поселка дороги из асфальтовой крошки, весь поселок обнесен забором и охраняется ЧОП(частное охранное предприятие), электричество по 10 кВт(3 фазы) на каждый участок, в поселке централизованно вывозится мусор и убираются дороги. С двух

Узнать больше

Отзыв о сайте

Написать агенту

Объект-аналог №2

Участок 6 сот. (СНТ, ДНП)

Добавить в избранное Сравнить Добавить заметку

335 000 Р
 55 833 Р за сотку

8 909 621-07-11
 Написать сообщение
 Отвечает сразу

Спросите у продавца
 Здравствуйте!

Ваш продавец? Тот уместен?
 Когда можно посмотреть?

Пользователь
 Частное лицо
 Электронная почта: 444@СНТ

Подписаться на продавца

Об участке
 Площадь: 6 сот. Расстояние от МКАД: 46 км


Расположение
 Московская обл., Раменский г.о., сельское поселение
 Новокаритонское
 Егорьевское шоссе, 46 км [Показать карту](#)

Описание
 МО Раменский район, сельс. поселение Новокаритонское, д. Кузнецово, АДНП
 Игнатьевской (Игнатьевские дачи)
 55.616366, 38.522919) участок 75. Ореповая улица. Близкая станция ж.д.
 Кузнецово 5 мин на авто. Один собственник. Участок нужно выравнивать. Зимой
 дорогу чистят. Эл. надо подключить, планируется газификация по гос. программе,
 когда газ заведется в поселок, то цена будет выше и намного. Торопитесь!

Отчет об оценке земельных участков (2 ед.) общей площадью 933 кв.м. для дачного строительства с правом возведения жилого дома с правом регистрации проживания в нем, расположенные в Раменском районе Московской области

Объект-аналог №3

Участок 10 сот. (СНТ, ДНП) | avito.ru/elektroizolyator/zemelnye_uchastki/uchastok_10_sot_snt_dnp_1129452474



590 000 Р
59 000 Р за сотку
Выпущены от 23 461 ₽ мес.
[Посмотреть оценки](#)

8 980 974-34-31

[Написать сообщение](#)
Отвечает около 30 минут

[Рассчитать ипотеку](#)

Спросите у продавца
Здравствуйте!

[Есть продать?](#) [Торг уместен?](#)
[Когда можно посмотреть?](#)

Своих Дач
Агентство
На Авито с января 2014
[Реквизиты проверены](#)

[Подписаться на продавца](#)
Контактное лицо
Вячеслав

Об участке
Площадь: 10 сот. Расстояние от МКАД: 46 км

Расположение
Московская обл., Раменский г.о., коттеджный пос. Карпово
Кантри Клаб
Егорьевское шоссе, 46 км [Показать карту](#)

Описание
Добрый день, продаю участок 10 соток на генплане он под номером 303, цена указана со всеми платежами. Участок ровный, без деревьев и построек. На участок получено свидетельство о собственности, в собственности более трех лет. Хорошее место чтобы построить дачу на лето и жить, при желании можно построить и серьезный дом и присоединиться к нему, вся инфраструктура рядом в деревне и широкое и магистраль и шоссе с садиком и даже институт! Много народу живет круглый год, основная масса с Люберец, Кузьминки и Марьино. Жу от Вас звонком или письмом.


Своих Дач
Своих дач — это новое направление в данной сфере. Земельные участки на любой вкус и достаток!

- [Участок 16 сот. \(СНТ, ДНП\)](#) 1 920 000 Р
- [Участок 10 сот. \(СНТ, ДНП\)](#) 434 000 Р

Объект-аналог №4

Участок 7 сот. (СНТ, ДНП) | avito.ru/elektroizolyator/zemelnye_uchastki/uchastok_7_sot_snt_dnp_1820637403

Добавить в избранное | Сравнить | Добавить заметку



465 500 Р
66 500 Р за сотку

8 958 758-21-71

[Написать сообщение](#)
Отвечает около 30 минут

[Рассчитать ипотеку](#)

Спросите у продавца
Здравствуйте!

[Есть продать?](#) [Торг уместен?](#)
[Когда можно посмотреть?](#)

Своих Дач
Агентство
На Авито с января 2014
[Реквизиты проверены](#)

[Подписаться на продавца](#)
Контактное лицо
Вячеслав

Об участке
Площадь: 7 сот. Расстояние от МКАД: 46 км

Расположение
Московская обл., Раменский г.о., коттеджный пос. Карпово
Кантри Клаб, Раменская ул.
Егорьевское шоссе, 46 км [Показать карту](#)

Описание
Продаю участок в данном поселке Карпово кантри клаб, Раменский район, д. Карпово, Егорьевское шоссе, по площади участок 7,75 соток, это кадастровый номер 50:25:0020379:131, участок под дачное строительство с правом возведения жилого дома с правом регистрации проживания в нем. Оформлен в собственность, в собственности более 3-х лет. Поселок охраняется.

Своих Дач
Своих дач — это новое направление в данной сфере. Земельные участки на любой вкус и достаток!

- [Участок 16 сот. \(СНТ, ДНП\)](#) 1 920 000 Р
- [Участок 10 сот. \(СНТ, ДНП\)](#) 434 000 Р
- [Участок 6,5 сот. \(СНТ, ДНП\)](#) 330 000 Р

ПРИЛОЖЕНИЕ 4. КОПИИ ПРЕДОСТАВЛЕННЫХ ДОКУМЕНТОВ

Управление Федеральной службы государственной регистрации, кадастра и картографии по Московской области
полное наименование органа регистрации прав

Выписка из Единого государственного реестра недвижимости об основных характеристиках и зарегистрированных правах на объект недвижимости

Сведения об основных характеристиках объекта недвижимости

В Единый государственный реестр недвижимости внесены следующие сведения:

Земельный участок вид объекта недвижимости			
Лист № 1 раздела 1	Всего листов раздела 1: 1	Всего разделов: 3	Всего листов выписки: 4
03.04.2024г.			
Кадастровый номер:	50:23:0020379:3562		
Номер кадастрового квартала:	50:23:0020379		
Дата присвоения кадастрового номера:	03.04.2024		
Ранее присвоенный государственный учетный номер:	данные отсутствуют		
Местоположение:	Московская область, г Раменское, Российская Федерация, Раменский городской округ		
Площадь, м2:	500 +/- 16		
Кадастровая стоимость, руб:	не определена		
Кадастровые номера расположенных в пределах земельного участка объектов недвижимости:	данные отсутствуют		
Категория земель:	Земли сельскохозяйственного назначения		
Виды разрешенного использования:	под дачное строительство с правом возведения жилого дома с правом регистрации проживания в нем		
Статус записи об объекте недвижимости:	Сведения об объекте недвижимости имеют статус "актуальные"		
Особые отметки:	данные отсутствуют		
Получатель выписки:	Мустафин Наиля Мяскутович (представитель правообладателя), Правообладатель: от имени заявителя Акционерное общество Управляющая компания "РВМ Капитал" Д.У, Закрытым паевым инвестиционным фондом недвижимости "РВМ-Подмосковный", 7722563196		

Раздел 1 Лист 1

полное наименование должности	ДОКУМЕНТ ПОДПИСАН ЭЛЕКТРОННОЙ ПОДПИСЬЮ Сертификат: 00B056B7401C818D203793562C8425108 Выдана: ФЕДЕРАЛЬНАЯ СЛУЖБА ГОСУДАРСТВЕННОЙ РЕГИСТРАЦИИ, КАДАСТРА И КАРТОГРАФИИ Действителен с 27.06.2023 по 19.09.2024	инициалы, фамилия

Раздел 2 Лист 2

Выписка из Единого государственного реестра недвижимости об основных характеристиках и зарегистрированных правах на объект недвижимости


Сведения о зарегистрированных правах

Земельный участок вид объекта недвижимости			
Лист № 1 раздела 2	Всего листов раздела 2: 2	Всего разделов: 3	Всего листов выписки: 4
03.04.2024г.			
Кадастровый номер:	50:23:0020379:3562		
1	Правообладатель (правообладатели):	1.1	Закрытый паевой инвестиционный фонд недвижимости "РВМ-Подмосковный"
	Сведения о возможности предоставления третьим лицам персональных данных физического лица:	1.1.1	данные отсутствуют
2	Вид, номер, дата и время государственной регистрации права:	2.1	Общая долевая собственность 50:23:0020379:3562-50/145/2024-1 03.04.2024 15:59:49
4	Ограничение прав и обременение объекта недвижимости:		
4.1	вид:		Доверительное управление
	дата государственной регистрации:		03.04.2024 15:59:49
	номер государственной регистрации:		50:23:0020379:3562-50/145/2024-2
	срок, на который установлены ограничение прав и обременение объекта недвижимости:		Срок действия с 27.01.2016 по 01.12.2027 с 27.01.2016 по 01.12.2027
	лицо, в пользу которого установлены ограничение прав и обременение объекта недвижимости:		Закрытое акционерное общество Управляющая компания "РВМ Капитал", ИНН: 7722563196, ОГРН: 1057749282810
	сведения о возможности предоставления третьим лицам персональных данных физического лица:		данные отсутствуют
	основание государственной регистрации:		Правила доверительного управления Закрытым паевым инвестиционным фондом недвижимости "Земельный фонд "Солид Подмосковный" зарегистрированы ФСФР России 18.10.2007г. за № 1028-94135580, выдан 18.10.2007
	сведения об осуществлении государственной регистрации сделки, права, ограничения права без необходимого в силу закона согласия третьего лица, органа:		Договор о передаче прав и обязанностей по договору доверительного управления паевым инвестиционным фондом, № 06/11, выдан 07.04.2015
	сведения об управляющем залогом и о договоре управления залогом, если такой договор заключен для управления ипотекой:		данные отсутствуют

полное наименование должности	ДОКУМЕНТ ПОДПИСАН ЭЛЕКТРОННОЙ ПОДПИСЬЮ Сертификат: 00B056B7401C818D203793562C8425108 Выдана: ФЕДЕРАЛЬНАЯ СЛУЖБА ГОСУДАРСТВЕННОЙ РЕГИСТРАЦИИ, КАДАСТРА И КАРТОГРАФИИ Действителен с 27.06.2023 по 19.09.2024	инициалы, фамилия

Отчет об оценке земельных участков (2 ед.) общей площадью 933 кв.м. для дачного строительства с правом возведения жилого дома с правом регистрации проживания в нем, расположенные в Раменском районе Московской области

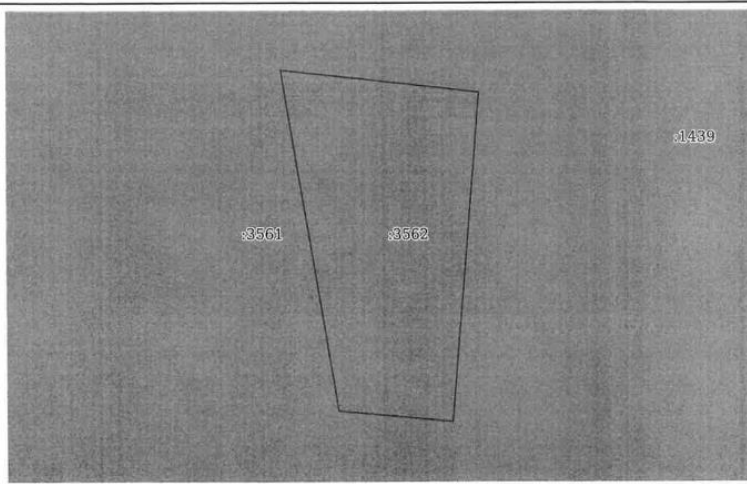

Земельный участок				Лист 3
вид объекта недвижимости				
Лист № 2 раздела 2	Всего листов раздела 2: 2	Всего разделов: 3	Всего листов выписки: 4	
03.04.2024г.		Кадастровый номер: 50:23:0020379:3562		
	сведения о депозитарии, который осуществляет хранение обезличенной документарной закладной или электронной закладной;			
	сведения о внесении изменений или дополнений в регистрационную запись об ипотеке:			
5	Заявленные в судебном порядке права требования:	данные отсутствуют		
6	Сведения о возражении в отношении зарегистрированного права:	данные отсутствуют		
7	Сведения о возможности предоставления третьим лицам персональных данных физического лица	данные отсутствуют		
8	Сведения о наличии решения об изъятии объекта недвижимости для государственных и муниципальных нужд:	данные отсутствуют		
9	Сведения о невозможности государственной регистрации без личного участия правообладателя или его законного представителя:	данные отсутствуют		
10	Правопритязания и сведения о наличии поступивших, но не рассмотренных заявлений о проведении государственной регистрации права (перехода, прекращения права), ограничения права или обременения объекта недвижимости, сделки в отношении объекта недвижимости:	отсутствуют		
11	Сведения о невозможности государственной регистрации перехода, прекращения, ограничения права на земельный участок из земель сельскохозяйственного назначения:	данные отсутствуют		

полное наименование должности	 ДОКУМЕНТ ПОДПИСАН ЭЛЕКТРОННОЙ ПОДПИСЬЮ Сертификат: 008B05487401CB38D2B3578ACD8C425108 Владелец: ФЕДЕРАЛЬНАЯ СЛУЖБА ГОСУДАРСТВЕННОЙ РЕГИСТРАЦИИ, КАДАСТРА И КАРТОГРАФИИ Действителен с 27.06.2023 по 15.09.2024	инициалы, фамилия
-------------------------------	--	-------------------

Раздел 3 Лист 4

Выписка из Единого государственного реестра недвижимости об основных характеристиках и зарегистрированных правах на объект недвижимости

Описание местоположения земельного участка

Земельный участок				Лист 4
вид объекта недвижимости				
Лист № 1 раздела 3	Всего листов раздела 3: 1	Всего разделов: 3	Всего листов выписки: 4	
03.04.2024г.		Кадастровый номер: 50:23:0020379:3562		
План (чертеж, схема) земельного участка				
				
Масштаб 1:400		Условные обозначения:		
полное наименование должности	 ДОКУМЕНТ ПОДПИСАН ЭЛЕКТРОННОЙ ПОДПИСЬЮ Сертификат: 008B05487401CB38D2B3578ACD8C425108 Владелец: ФЕДЕРАЛЬНАЯ СЛУЖБА ГОСУДАРСТВЕННОЙ РЕГИСТРАЦИИ, КАДАСТРА И КАРТОГРАФИИ Действителен с 27.06.2023 по 15.09.2024	инициалы, фамилия		

Отчет об оценке земельных участков (2 ед.) общей площадью 933 кв.м. для дачного строительства с правом возведения жилого дома с правом регистрации проживания в нем, расположенные в Раменском районе Московской области

Управление Федеральной службы государственной регистрации, кадастра и картографии по Московской области
полное наименование органа регистрации прав

Выписка из Единого государственного реестра недвижимости об основных характеристиках и зарегистрированных правах на объект недвижимости

Сведения об основных характеристиках объекта недвижимости

В Единый государственный реестр недвижимости внесены следующие сведения:

Раздел 1 Лист 1

Земельный участок вид объекта недвижимости	
Лист № 1 раздела 1	Всего листов раздела 1: 1
Всего разделов: 3	
Всего листов выписки: 4	
03.04.2024г.	
Кадастровый номер:	50:23:0020379:3561
Номер кадастрового квартала:	50:23:0020379
Дата присвоения кадастрового номера:	03.04.2024
Ранее присвоенный государственный учетный номер:	данные отсутствуют
Местоположение:	Московская область, г Раменское, Российская Федерация, Раменский городской округ
Площадь, м2:	433 +/- 15
Кадастровая стоимость, руб:	не определена
Кадастровые номера расположенных в пределах земельного участка объектов недвижимости:	данные отсутствуют
Категория земель:	Земли сельскохозяйственного назначения
Виды разрешенного использования:	под дачное строительство с правом возведения жилого дома с правом регистрации проживания в нем
Статус записи об объекте недвижимости:	Сведения об объекте недвижимости имеют статус "актуальные"
Особые отметки:	данные отсутствуют
Получатель выписки:	Мустафин Наиль Мяскутович (представитель правообладателя), Правообладатель: от имени заявителя Акционерное общество Управляющая компания "РВМ Капитал" Д.У. Закрытым паевым инвестиционным фондом недвижимости "РВМ-Подмосковный", 7722563196


полное наименование должности	 ДОКУМЕНТ ПОДПИСАН ЭЛЕКТРОННОЙ ПОДПИСЬЮ Сертификат: 00B015687401CB34D2B1376ACDC8425108 Владелец: ФЕДЕРАЛЬНАЯ СЛУЖБА ГОСУДАРСТВЕННОЙ РЕГИСТРАЦИИ, КАДАСТРА И КАРТОГРАФИИ Действителен с 27.06.2023 по 19.09.2024	инициалы, фамилия
-------------------------------	--	-------------------

Раздел 2 Лист 2

Выписка из Единого государственного реестра недвижимости об основных характеристиках и зарегистрированных правах на объект недвижимости

Сведения о зарегистрированных правах

Земельный участок вид объекта недвижимости	
Лист № 1 раздела 2	Всего листов раздела 2: 2
Всего разделов: 3	
Всего листов выписки: 4	
03.04.2024г.	
Кадастровый номер:	50:23:0020379:3561
1	Правообладатель (правообладатели):
	1.1
	1.1.1
2	Сведения о возможности предоставления третьим лицам персональных данных физического лица:
2	Вид, номер, дата и время государственной регистрации права:
4	Ограничение прав и обременение объекта недвижимости:
4.1	вид:
	дата государственной регистрации:
	номер государственной регистрации:
	срок, на который установлены ограничение прав и обременение объекта недвижимости:
	лицо, в пользу которого установлены ограничение прав и обременение объекта недвижимости:
	сведения о возможности предоставления третьим лицам персональных данных физического лица:
	основание государственной регистрации:
	сведения об осуществлении государственной регистрации сделки, права, ограничения права без необходимого в силу закона согласия третьего лица, органа:
	сведения об управляющем залогом и о договоре управления залогом, если такой договор заключен для управления ипотекой:

полное наименование должности	 ДОКУМЕНТ ПОДПИСАН ЭЛЕКТРОННОЙ ПОДПИСЬЮ Сертификат: 00B015687401CB34D2B1376ACDC8425108 Владелец: ФЕДЕРАЛЬНАЯ СЛУЖБА ГОСУДАРСТВЕННОЙ РЕГИСТРАЦИИ, КАДАСТРА И КАРТОГРАФИИ Действителен с 27.06.2023 по 19.09.2024	инициалы, фамилия
-------------------------------	--	-------------------

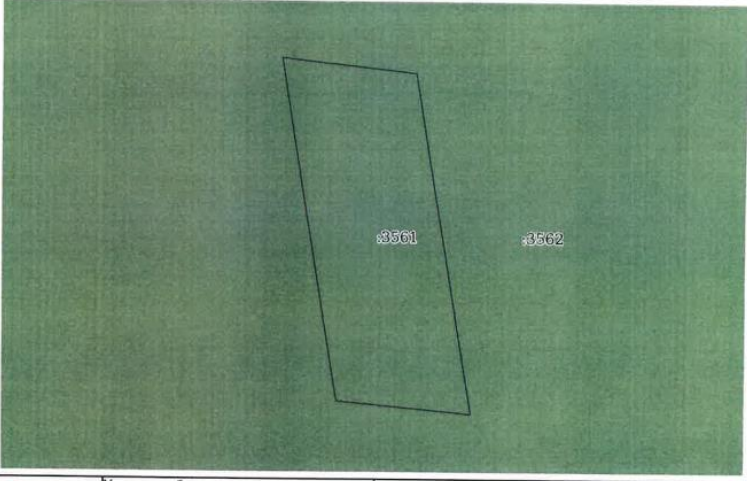

Отчет об оценке земельных участков (2 ед.) общей площадью 933 кв.м. для дачного строительства с правом возведения жилого дома с правом регистрации проживания в нем, расположенные в Раменском районе Московской области

Земельный участок		вид объекта недвижимости	
Лист № 2 раздела 2	Всего листов раздела 2: 2	Всего разделов: 3	Всего листов выписки: 4
03.04.2024г.			
Кадастровый номер:		50:23:0020379:3561	
	сведения о депозитарии, который осуществляет хранение обезличенной документальной закладной или электронной закладной;		
	ведения о внесении изменений или дополнений в регистрационную запись об ипотеке:		
5	Заявленные в судебном порядке права требования:	данные отсутствуют	
6	Сведения о возражении в отношении зарегистрированного права:	данные отсутствуют	
7	Сведения о возможности предоставления третьим лицам персональных данных физического лица	данные отсутствуют	
8	Сведения о наличии решения об изъятии объекта недвижимости для государственных и муниципальных нужд:	данные отсутствуют	
9	Сведения о невозможности государственной регистрации без личного участия правообладателя или его законного представителя:	данные отсутствуют	
10	Правопритязания и сведения о наличии поступивших, но не рассмотренных заявлений о проведении государственной регистрации права (перехода, прекращения права), ограничения права или обременения объекта недвижимости, сделки в отношении объекта недвижимости:	отсутствуют	
11	Сведения о невозможности государственной регистрации перехода, прекращения, ограничения права на земельный участок из земель сельскохозяйственного назначения:	данные отсутствуют	

полное наименование должности	 ДОКУМЕНТ ПОДПИСАН ЭЛЕКТРОННОЙ ПОДПИСЬЮ Сертификат: 09B805487401C838D281376ACDC8423108 Выдан: ФЕДЕРАЛЬНАЯ СЛУЖБА ГОСУДАРСТВЕННОЙ РЕГИСТРАЦИИ, КАДАСТРА И КАРТОГРАФИИ Действителен с 27.06.2023 по 19.09.2024	инициалы, фамилия
-------------------------------	---	-------------------

Выписка из Единого государственного реестра недвижимости об основных характеристиках и зарегистрированных правах на объект недвижимости

Описание местоположения земельного участка

Земельный участок		вид объекта недвижимости	
Лист № 1 раздела 3	Всего листов раздела 3: 1	Всего разделов: 3	Всего листов выписки: 4
03.04.2024г.			
Кадастровый номер:		50:23:0020379:3561	
План (чертеж, схема) земельного участка			
			
Масштаб 1:400	Условные обозначения:		
полное наименование должности	 ДОКУМЕНТ ПОДПИСАН ЭЛЕКТРОННОЙ ПОДПИСЬЮ Сертификат: 09B805487401C838D281376ACDC8423108 Выдан: ФЕДЕРАЛЬНАЯ СЛУЖБА ГОСУДАРСТВЕННОЙ РЕГИСТРАЦИИ, КАДАСТРА И КАРТОГРАФИИ Действителен с 27.06.2023 по 19.09.2024	инициалы, фамилия	