Общество с ограниченной ответственностью
«ЦЕНТР ОЦЕНКИ ИНВЕСТИЦИЙ»

«УТВЕРЖДАЮ»
Генеральный директор
ООО «Центр оценки инвестиций»
Р.С. Луценко

ОТЧЕТ № РВМ-РТ/21-02-Ц

от 31марта 2021 года

Оценка справедливой стоимости 1 (Одной) обыкновенной бездокументарной именной акции АКБ «Абсолют Банк» (ПАО) (ОГРН 1027700024560, ИНН 7736046991), расположенного по адресу: 127051, г. Москва, Цветной бульвар, д. 18, государственный регистрационный номер выпуска 10102306В от 28.06.1993 г., в составе различных пакетов акций, а именно: от 1 акции до 10%, от 10% + 1 акция до 25% акций

Заказчик:	Закрытое акционерное общество Управляющая компания «РВМ Капитал», Д.У. Закрытого паевого инвестиционного фонда смешанных инвестиций «РВМ Русский Транзит»
Исполнитель:	Общество с ограниченной ответственностью «Центр оценки инвестиций»
Цели и задачи оценки:	Определение справедливой стоимости объекта оценки
Дата проведения оценки:	31декабря 2020 г.
Дата составления отчета:	31марта 2021 г.

г. Королев МО, 2021 г.

Сопроводительное письмо 3
1. Общие сведения 5
1.1. Задание на оценку 5
1.2. Применяемые стандарты оценки 6
1.3. Принятые при проведении оценки объекта оценки допущения 8
1.4. Сведения о заказчике оценки и об оценщике, подписавшем отчет об оценке 8
1.5. Сведения о независимости юридического лица, с которым оценщик заключил трудовой договор, и оценщика в соответствие со ст. 16 Федерального закона N 135-ФЗ «Об оценочной деятельности в Российской Федерации» 9
1.6. Информация обо всех привлеченных к проведению оценки и подготовке отчета об оценке организациях и специалистах 9
1.7. Основные факты и выводы 9
1.8. Перечень документов, используемых при проведении оценки и устанавливающих количественные и качественные характеристики объекта оценки 10
1.9. Анализ выполнения принципов использования информации при проведении оценки 10
2. Описание основных этапов определения справедливой стоимости 12
3. Описание объекта оценки 14
3.1. Общее описание 14
3.2. Описание имущественных прав, обременений, связанных с объектом оценки 14
3.3. Общая информация об объекте оценки 15
3.4. Информация, характеризующая деятельность организации 18
3.5. Финансовая информация 38
3.6. Описание текущего использования объекта оценки 47
3.7. Описание других факторов и характеристик, относящихся к объекту оценки 47
4. Анализ рынка объекта оценки 48
4.1. Основные тенденции социально - экономического развития в период с 2006 г. по 2019 г. 48
4.2. Основные тенденции социально - экономического развития в 2020 г. 49
4.3. Прогноз социально-экономического развития 51
4.4. Информация о состоянии и перспективах развития отрасли 60
4.5. Анализ российского рынка слияния и поглощений (M&A) 64
4.6. Анализ биржевых сделок (котировок) 71
4.7. Анализ внебиржевых сделок 76
4.8. Общие выводы 78
5. Методология оценки 79
5.1. Общие положения 79
5.2. Общие понятия оценки 79
5.3. Общее описание подходов и методов оценки 80
5.4. Согласование результатов оценки 84
5.5. Обоснование подходов и методов оценки 85
6. Описание процесса оценки объекта оценки 86
6.1. Расчет стоимости объекта оценки сравнительным (рыночным) подходом 86
6.2. Расчет стоимости объекта затратным подходом 105
6.3. Расчет стоимости объекта доходным подходом 106
6.4. Согласование результатов оценки 106
7. Выводы 107
8. Перечень литературы 108
Приложение 109

Заместителю генерального директора–
Финансовому директору
ЗАО УК «РВМ Капитал»
господину Володарскому А.В.

«31» марта 2021 г.

Уважаемый Алексей Владимирович!

В соответствии с Дополнительным соглашением № 21-02от 22.03.2021 г. к Договору № РВМ-рт/19-01 от 18.12.2019 г.о долгосрочном сотрудничестве и на проведение оценки специалистами ООО «Центр оценки инвестиций» проведена оценка справедливой стоимости 1 (Одной) обыкновенной бездокументарной именной акции АКБ «Абсолют Банк» (ПАО) (ОГРН 1027700024560, ИНН 7736046991), расположенного по адресу: 127051, г. Москва, Цветной бульвар, д. 18, государственный регистрационный номер выпуска 10102306В от 28.06.1993 г., в составе различных пакетов акций, а именно: от 1 акции до 10%, от 10% + 1 акция до 25% акций.
ООО «Центр оценки инвестиций» отвечает требованиям Федерального закона «Об оценочной деятельности в Российской Федерации».
Сотрудник, проводивший оценку, является действительным членом саморегулируемой организации оценщиков в соответствии с требованиями действующего законодательства, и отвечает требованиям, предъявляемым к оценщикам пунктом 1.7 Указания Банка России № 3758-У от 25 августа 2015 г.
Гражданская ответственность юридического лица, с которым оценщик заключил трудовой договор, застрахована ПАО «САК «ЭНЕРГОГАРАНТ», гражданская ответственность оценщика застрахована ООО «Абсолют Страхование».
Оценка произведена по состоянию **на 31.12.2020 г.**
Анализ исходной информации, рыночных данных необходимых для оценки, а также соответствующие расчеты представлены в разделах настоящего Отчета, отдельные части которого не могут трактоваться раздельно, а только в связи с полным его текстом, с учетом всех принятых допущений.
Указанный Отчет выполнен в соответствии с Федеральным законом «Об оценочной деятельности в Российской Федерации» №135-ФЗ от 29.07.1998 г. (с изменениями и дополнениями), Федеральными стандартами оценки (далее – ФСО), введенными в действие Приказами Министерства экономического развития Российской Федерации (Минэкономразвития России) № 297, 298, 299, 326 (ФСО №1, ФСО №2, ФСО №3, ФСО №8), Международного стандарта финансовой отчетности (IFRS) 13 «Оценка справедливой стоимости».
Согласно условиям Дополнительного соглашения № 21-02от 22.03.2021 г. к Договору № РВМ-рт/19-01 от 18.12.2019 г.о долгосрочном сотрудничестве и на проведение оценки,результаты оценки могут быть использованы для целей, предусмотренных ст. 37 Федерального закона «Об инвестиционных фондах» от 29.11.2001 г. № 156-ФЗ, Правилами доверительного управления Фондом и иными нормативными актами в сфере финансовых рынков. Для указанных целей результаты оценки могут быть использованы в течение шести месяцев с даты оценки.

В результате проведенных исследований и расчетов установлено следующее.

1. Итоговая величина справедливой стоимости1 (Одной) обыкновенной бездокументарной именной акции АКБ «Абсолют Банк» (ПАО) (ОГРН 1027700024560, ИНН 7736046991), расположенного по адресу: 127051, г. Москва, Цветной бульвар, д. 18, государственный регистрационный номер выпуска 10102306В от 28.06.1993 г., в составе пакета от 1 акции до 10% акций,по состоянию на дату оценки, с учетом принятых допущений и округлений, составляет:

19 (*Девятнадцать*) рублей 26 (*двадцать шесть*) копеек

2. Итоговая величина справедливой стоимости1 (Одной) обыкновенной бездокументарной именной акции АКБ «Абсолют Банк» (ПАО) (ОГРН 1027700024560, ИНН 7736046991), расположенного по адресу: 127051, г. Москва, Цветной бульвар, д. 18, государственный регистрационный номер выпуска 10102306B от 28.06.1993 г., в составе пакета от 10% + 1 акция до 25% акций, по состоянию на дату оценки, с учетом принятых допущений и округлений, составляет:

19 (*Девятнадцать*) рублей 26 (*двадцать шесть*) копеек

Генеральный директор
ООО «Центр оценки инвестиций»

Р.С. Луценко

I. ОБЩИЕ СВЕДЕНИЯ

1.1. Задание на оценку

Представленное ниже задание на оценку идентично заданию на оценку, указанному в Дополнительном соглашение № 21-02от 22.03.2021 г. к Договору № РВМ-рт/19-01 от 18.12.2019 г. о долгосрочном сотрудничестве и на проведение оценки.

1. Объект оценки (точное описание).

1 (Одна) обыкновенная бездокументарная именная акция АКБ «Абсолют Банк» (ПАО) (ОГРН 1027700024560, ИНН 7736046991), расположенного по адресу: 127051, г. Москва, Цветной бульвар, д. 18, государственный регистрационный номер выпуска 10102306В от 28.06.1993 г., в составе различных пакетов акций, а именно: от 1 акции до 10%, от 10% + 1 акция до 25% акций. Данные об объекте оценки представлены ниже.

Данные об объекте оценки

Наименование характеристики	Значение
Полное фирменное наименование организации	Акционерный коммерческий банк «Абсолют Банк» (публичное акционерное общество)
Сокращенное фирменное наименование организации	АКБ «Абсолют Банк» (ПАО)
Основной государственный регистрационный номер (ОГРН) организации	1027700024560
Место нахождения организации	г. Москва, Цветной бульвар, д. 18
Общее количество акций основного выпуска	714 857 802 шт.
Общее количество акций дополнительного выпуска	224 382 946 шт.
Количество оцениваемых акций	1 (Одна) обыкновенная бездокументарная именная акция АКБ «Абсолют Банк» (ПАО) (ОГРН 1027700024560, ИНН 7736046991), расположенного по адресу: 127051, г. Москва, Цветной бульвар, д. 18, государственный регистрационный номер выпуска 10102306В от 28.06.1993 г., в составе различных пакетов акций, а именно: от 1 акции до 10%, от 10% + 1 акция до 25% акций
Государственный регистрационный номер основного выпуска акций	10102306В от 28.06.1993 г.
Государственный регистрационный номер дополнительного выпуска акций	10102306В021D от 21.01.2019 г.
Балансовая стоимость объекта оценки	1 (Одна) обыкновенная именная акция АКБ «Абсолют Банк» (ПАО) (ОГРН 1027700024560, ИНН 7736046991)в составе различных пакетов, а именно: • пакета акций от 1 акции до 10% - не определена; • пакета акций от 10% + 1 акция до 25% - не определена.

2. Имущественные права на объект оценки. Право общей долевой собственности владельцев инвестиционных паев ЗПИФ смешанных инвестиций «РВМ Русский Транзит».

3. Права на объект оценки, учитываемые при определении стоимости объекта оценки.

При оценке объекта оценки учитывается право собственности на объект оценки, скидки на фактическое право общей долевой собственности и доверительное управление не вводятся. Объект считается свободным от ограничений (обременений) указанных прав.

4. Цель оценки. Определение стоимости объекта оценки.

5. Вид определяемой стоимости. Справедливая стоимость в соответствии с Международным стандартом финансовой отчетности (IFRS) 13 «Оценка справедливой стоимости». Стоимость определяется без учета налогов.

6. Требование к составлению отчета об оценке. Отчет об оценке должен быть составлен оценщиком, в отношении которого со стороны саморегулируемых организаций оценщиков не применялись в течение двух лет в количестве двух и более раз меры дисциплинарного воздействия, не имеется неснятых или непогашенных мер дисциплинарного воздействия, предусмотренных Федеральным законом «Об оценочной деятельности в Российской Федерации», а также внутренними документами саморегулируемых организаций оценщиков, и стаж осуществления оценочной деятельности которого составляет не менее трех лет на дату оценки.

7. Предполагаемое использование результатов оценки. Результатом оценки является итоговая величина справедливой стоимости объекта оценки. Результаты оценки могут быть использованы для целей, предусмотренных ст. 37 Федерального закона «Об инвестиционных фондах» от 29.11.2001 г. № 156-ФЗ, Правилами доверительного управления Фондом и иными нормативными актами в сфере финансовых рынков. Для указанных целей результаты оценки могут быть использованы в течение шести месяцев с даты оценки.

8. Дата оценки. Оценка по состоянию на **31.12.2020 г.**

9. Дата начала проведения оценки: 22.03.2021 г.;

Дата окончания проведения оценки: 31.03.2021 г.

10. Допущения, на которых должна основываться оценка.

- отчет об оценке достоверен лишь в полном объеме и лишь в указанных в нем целях.
- Оценщик не проводит юридическую экспертизу прав на оцениваемый объект. Оцениваемые права собственности рассматриваются свободными от каких-либо претензий или ограничений, кроме ограничений, оговоренных в Отчете;
- Оценщик предполагает отсутствие каких-либо скрытых фактов, влияющих на результаты оценки. Оценщик не несет ответственности ни за наличие таких скрытых фактов, ни за необходимость выявления таковых;
- исходные данные, использованные Оценщиком при подготовке отчета, были получены из надежных источников и считаются достоверными;
- мнение Оценщика относительно стоимости объекта действительно только на дату определения стоимости объекта оценки;
- ни Заказчик, ни Оценщик не могут использовать Отчет иначе, чем это предусмотрено настоящим Дополнительным соглашением;
- отчет об оценке содержит профессиональное мнение Оценщика относительно стоимости объекта и не является гарантией того, что объект будет продан на свободном рынке по цене, равной стоимости объекта, указанной в данном Отчете;
- результаты оценки указываются в Отчете об оценке в виде единой цифры, без указания возможных границ интервала стоимости.

1.2. Применяемые стандарты оценки

Перечень Федеральных стандартов оценки, регламентирующих оценочную деятельность в РФ.

Согласно требованиям Федерального закона об оценочной деятельности №135-ФЗ от 29.07.1998 г. Оценщик обязан соблюдать требования Федерального законаоб оценочной деятельности, федеральных стандартов оценки, иных нормативных правовых актов Российской Федерации в области оценочной деятельности, а также требования стандартов и правил оценочной деятельности, утвержденных саморегулируемой организацией оценщиков, членом которой он является.

По состоянию на дату проведения оценки введены в действие следующие Федеральные стандарты оценки:

1. Федеральный стандарт оценки «Общие понятия оценки, подходы и требования к проведению оценки (ФСО № 1)», утвержденный Приказом Министерства экономического развития Российской Федерации (Минэкономразвития России)№ 297 от 20 мая 2015 г. «Об утверждении Федерального стандарта оценки «Общие понятия оценки, подходы и требования к проведению оценки (ФСО № 1)».

2. Федеральный стандарт оценки «Цель оценки и виды стоимости (ФСО № 2)», утвержденный Приказом Министерства экономического развития Российской Федерации (Минэкономразвития России)№ 298 от 20 мая 2015 г. «Об утверждении Федерального стандарта оценки «Цель оценки и виды стоимости (ФСО № 2)».

3. Федеральный стандарт оценки «Требования к отчету об оценке (ФСО № 3)», утвержденный Приказом Министерства экономического развития Российской Федерации (Минэкономразвития России)№ 299 от 20 мая 2015 г. «Об утверждении Федерального стандарта оценки «Требования к отчету об оценке (ФСО № 3)».

4. Федеральный стандарт оценки «Определение кадастровой стоимости (ФСО № 4)», утвержденный Приказом Министерства экономического развития Российской Федерации (Минэкономразвития России)№ 508 от 22 октября 2010 г., с изменениями утвержденными Приказом Министерства экономического развития Российской Федерации (Минэкономразвития России)№ 388 от 22июня 2015 г. «О внесении изменений в Федеральный стандарт оценки «Определение

кадастровой стоимости (ФСО № 4)».

5. Федеральный стандарт оценки «Виды экспертизы, порядок ее проведения, требования к экспертному заключению и порядку его утверждения (ФСО № 5)», утвержденный Приказом Министерства экономического развития Российской Федерации (Минэкономразвития России)№ 328 от 04 июля 2011 г. «Об утверждении федерального стандарта оценки «Виды экспертизы, порядок ее проведения, требования к экспертному заключению и порядку его утверждения (ФСО № 5)».

6. Федеральный стандарт оценки «Оценка недвижимости (ФСО № 7)», утвержденный Приказом Министерства экономического развития Российской Федерации (Минэкономразвития России) № 611 от 25 сентября 2014 г. «Об утверждении Федерального стандарта оценки «Оценка недвижимости (ФСО № 7)».

7. Федеральный стандарт оценки «Оценка бизнеса (ФСО № 8)», утвержденный Приказом Министерства экономического развития Российской Федерации (Минэкономразвития России) № 326 от 01 июня 2015 г. «Об утверждении Федерального стандарта оценки «Оценка бизнеса (ФСО № 8)».

8. Федеральный стандарт оценки «Оценка для целей залога (ФСО № 9)», утвержденный Приказом Министерства экономического развития Российской Федерации (Минэкономразвития России) № 327 от 01 июня 2015 г. «Об утверждении Федерального стандарта оценки «Оценка для целей залога (ФСО № 9)».

9. Федеральный стандарт оценки «Оценка стоимости машин и оборудования (ФСО № 10)», утвержденный Приказом Министерства экономического развития Российской Федерации (Минэкономразвития России) № 328 от 01 июня 2015 г. «Об утверждении Федерального стандарта оценки «Оценка стоимости машин и оборудования (ФСО № 10)».

10. Федеральный стандарт оценки «Оценка нематериальных активов и интеллектуальной собственности (ФСО № 11)», утвержденный Приказом Министерства экономического развития Российской Федерации (Минэкономразвития России) № 385 от 22 июня 2015 г. «Об утверждении Федерального стандарта оценки «Оценка нематериальных активов и интеллектуальной собственности (ФСО № 11)».

11. Федеральный стандарт оценки «Определение ликвидационной стоимости(ФСО № 12)», утвержденный Приказом Министерства экономического развития Российской Федерации (Минэкономразвития России) № 721 от 17 ноября 2016 г. «Об утверждении Федерального стандарта оценки «Определение ликвидационной стоимости (ФСО № 12)».

12. Федеральный стандарт оценки «Определение инвестиционной стоимости(ФСО № 13)», утвержденный Приказом Министерства экономического развития Российской Федерации (Минэкономразвития России) № 722 от 17 ноября 2016 г. «Об утверждении Федерального стандарта оценки «Определение инвестиционной стоимости(ФСО № 13)».

Применяемые стандарты.

Указанные выше Федеральные стандарты оценки можно разделить на две группы: первая группа – ФСО № 1, ФСО № 2, ФСО № 3, регламентирующие общий порядок проведения оценки не зависимо от вида объекта оценки; ФСО №№ 4-13, регламентирующие отдельные аспекты оценочной деятельности или дополняющие ФСО №№ 1-3 в части специфики оценки определенных видов активов.

Оцениваемый объект является объектом, относящимся к понятию «бизнес (собственные долевые инструменты предприятия (акций, долей и т.п.))» и входит в состав имущества Закрытого паевого инвестиционного фонда смешанных инвестиций «Спектр» под управлением Акционерного общества «Управляющая компания «ТРАНСФИНГРУП», учитывая данные обстоятельства, при проведении настоящей оценки применялись следующие стандарты:

1. Федеральный стандарт оценки «Общие понятия оценки, подходы и требования к проведению оценки (ФСО № 1)», утвержденный Приказом Министерства экономического развития Российской Федерации (Минэкономразвития России)№ 297 от 20 мая 2015 г. «Об утверждении Федерального стандарта оценки «Общие понятия оценки, подходы и требования к проведению оценки (ФСО № 1)».

2. Федеральный стандарт оценки «Цель оценки и виды стоимости (ФСО № 2)», утвержденный Приказом Министерства экономического развития Российской Федерации (Минэкономразвития России)№ 298 от 20 мая 2015 г. «Об утверждении Федерального стандарта оценки «Цель оценки и виды стоимости (ФСО № 2)».

3. Федеральный стандарт оценки «Требования к отчету об оценке (ФСО № 3)», утвержденный Приказом Министерства экономического развития Российской Федерации (Минэкономразвития России)№ 299 от 20 мая 2015 г. «Об утверждении Федерального стандарта оценки «Требования к отчету об оценке (ФСО № 3)».

4. Федеральный стандарт оценки «Оценка бизнеса (ФСО № 8)», утвержденный Приказом

Министерства экономического развития Российской Федерации (Минэкономразвития России) № 326 от 01 июня 2015 г. «Об утверждении Федерального стандарта оценки «Оценка бизнеса(ФСО № 8)».

5. Международный стандарт финансовой отчетности (IFRS) 13 «Оценка справедливой стоимости».

6. Стандарты и правила оценочной деятельности, утвержденные саморегулируемой организацией оценщиков.

1.3. Принятые при проведении оценки объекта оценки допущения

Основные допущения, принятые при проведении оценки объекта оценки, представлены в задании на оценку. Прочие допущения, на которых основаны расчеты стоимости объекта оценки, указаны в соответствующих разделах отчета.

1.4. Сведения о заказчике оценки и об оценщике, подписавшем отчет об оценке

Сведения о заказчике оценки	
Организационно правовая форма и полное наименование	Закрытое акционерное общество Управляющая компания «РВМ Капитал», Д.У. Закрытого паевого инвестиционного фонда смешанных инвестиций «РВМ Русский Транзит»
Место нахождения	105064, Москва, ул. Земляной Вал, д. 9.
Основной государственный регистрационный номер	1057749282810
Дата присвоения ОГРН	29.11.2005 г.

Сведения об Оценщике	
Общие сведения об оценщике	**Белова Елена Николаевна** - действительный член саморегулируемой организации Ассоциации оценщиков «Сообщество профессионалов оценки». Регистрационный № 0024 от 20.11.2009 г. Параметры документа о профессиональном образовании: № МИПК-10/381 от 24 июня 2008 г., рег. № 4277 Санкт-Петербургский государственный политехнический университет. Квалификационный аттестат в области оценочной деятельности по направлению «Оценка бизнеса» № 011121-3 от 24.04.2018 г. Квалификационный аттестат действует до 24.04.2021 г. Квалификационный аттестат в области оценочной деятельности по направлению «Оценка недвижимости» № 003964-1 от 28.02.2018 г. Квалификационный аттестат действует до 28.02.2021 г. Стаж работы оценщиком с 2006 года. Заключен трудовой договор с ООО «Центр оценки инвестиций».
Юридическое лицо, с которым оценщик заключил трудовой договор	Общество с ограниченной ответственностью «Центр оценки инвестиций», ОГРН 1045003366550 от 19.08.2004 г. Адрес: Московская область, г. Королѐв, микрорайон Юбилейный, ул. Ленинская, д. 12, пом. 019.
Место нахождения оценщика	Место нахождения оценщика соответствует адресу нахождения организации, с которой оценщик заключил трудовой договор.
Почтовый адрес оценщика	198097, г. Санкт-Петербург, пр. Стачек, д. 34, к. 1, кв. 4.
Номер контактного телефона	+7 (921) 983-26-20
Адрес электронной почты	info@ramb-price.ru
Страхование ответственности юридического лица	Полис страхования ответственности № 20005-035-000171, выдан ПАО «САК «ЭНЕРГОГАРАНТ» 30.11.2020 г. Срок действия договора (срок страхования) с 01.01.2021 г. по 31.12.2021 г. Страховая сумма 500 000 000 (пятьсот миллионов) рублей.
Саморегулируемая организация оценщиков	**Белова Елена Николаевна** Саморегулируемая организация Ассоциация оценщиков «Сообщество профессионалов оценки», включена в единый государственный реестр саморегулируемых организаций оценщиков за № 0024 от 20ноября 2009 г.
Место нахождения СРО (в соответствии с Выпиской из ЕГРЮЛ)	г. Санкт-Петербург
Адрес СРО	190000, Санкт-Петербург, пер. Гривцова, д. 5, лит. Б, офис 101. Почтовый адрес: 190031, Санкт-Петербург, ОПС №31, а/я 409.
Сведения о страховании ответственности	**Белова Елена Николаевна**

оценщика	Страховой полис ООО «Абсолют Страхование» №022-073-006105/20 от 25.12.2020 г. период страхования с 01.01.2021 по 31.12.2021 г., сумма страхования 100 000 000 (Сто миллионов) рублей

1.5. Сведения о независимости юридического лица, с которым оценщик заключил трудовой договор, и оценщика в соответствие со ст. 16 Федерального закона N 135-ФЗ «Об оценочной деятельности в Российской Федерации»

Юридическое лицо, с которым оценщик заключил трудовой договор, подтверждает, что не имеет имущественного интереса в объекте оценки и (или) не является аффилированным лицом заказчика.

Размер денежного вознаграждения юридического лица, с которым оценщик заключил трудовой договор, за проведение оценки объекта оценки не зависит от итоговой величины стоимости объекта оценки, указанной в настоящем отчете об оценке.

Оценщик не является учредителем, собственником, акционером, должностным лицом или работником юридического лица - заказчика, лицом, имеющим имущественный интерес в объекте оценки. Оценщик не состоит с указанными лицами в близком родстве или свойстве.

Оценщик не имеет в отношении объекта оценки вещных или обязательственных прав вне договора и не является участником (членом) или кредитором юридического лица – заказчика, равно как и заказчик не является кредитором или страховщиком оценщика.

Размер оплаты оценщику за проведение оценки объекта оценки не зависит от итоговой величины стоимости объекта оценки, указанной в настоящем отчете об оценке.

1.6. Информация обо всех привлеченных к проведению оценки и подготовке отчета об оценке организациях и специалистах

Для проведения настоящей оценки и подготовке настоящего отчета об оценке сторонние организации и специалисты не привлекались.

1.7. Основные факты и выводы

Общие сведения	
Основание для проведения оценщиком оценки объекта оценки	Дополнительное соглашение № 21-02 от 22.03.2021 г. к Договору № РВМ-рт/19-01 от 18.12.2019 г. о долгосрочном сотрудничестве и на проведение оценки
Дата составления отчета	31 марта 2021 г.
Номер отчета	РВМ-РТ/21-02-Ц

Общая информация, идентифицирующая объект оценки

1 (Одна) обыкновенная бездокументарная именная акция АКБ «Абсолют Банк» (ПАО) (ОГРН 1027700024560, ИНН 7736046991), расположенного по адресу: 127051, г. Москва, Цветной бульвар, д. 18, государственный регистрационный номер выпуска 10102306В от 28.06.1993 г., в составе различных пакетов акций, а именно: от 1 акции до 10%, от 10% + 1 акция до 25% акций. Данные об объекте оценки представлены ниже.

Данные об объекте оценки

Наименование характеристики	Значение
Полное фирменное наименование организации	Акционерный коммерческий банк «Абсолют Банк» (публичное акционерное общество)
Сокращенное фирменное наименование организации	АКБ «Абсолют Банк» (ПАО)
Основной государственный регистрационный номер (ОГРН) организации	1027700024560
Место нахождения организации	г. Москва, Цветной бульвар, д. 18
Общее количество акций основного выпуска	714 857 802 шт.
Общее количество акций дополнительного выпуска	224 382 946 шт.

Наименование характеристики	Значение
Количество оцениваемых акций	1 (Одна) обыкновенная бездокументарная именная акция АКБ «Абсолют Банк» (ПАО) (ОГРН 1027700024560, ИНН 7736046991), расположенного по адресу: 127051, г. Москва, Цветной бульвар, д. 18, государственный регистрационный номер выпуска 10102306B от 28.06.1993 г., в составе различных пакетов акций, а именно: от 1 акции до 10%, от 10% + 1 акция до 25% акций
Государственный регистрационный номер основного выпуска акций	10102306B от 28.06.1993 г.
Государственный регистрационный номер дополнительного выпуска акций	10102306B021D от 21.01.2019 г.
Балансовая стоимость объекта оценки	1 (Одна) обыкновенная именная акция АКБ «Абсолют Банк» (ПАО) (ОГРН 1027700024560, ИНН 7736046991)в составе различных пакетов, а именно: • пакета акций от 1 акции до 10% - не определена; • пакета акций от 10% + 1 акция до 25% - не определена.

Результаты оценки

Наименование подхода/объекта оценки	1 (Одна) обыкновенная именная акция АКБ «Абсолют Банк» (ПАО) в составе пакета акций от 1 акции до 10%	1 (Одна) обыкновенная именная акция АКБ «Абсолют Банк» (ПАО) в составе пакета акций от 10% + 1 акция до 25%
Сравнительный (рыночный) подход	19,26 руб.	19,26 руб.
Доходный подход	не использовался	не использовался
Затратный подход	не использовался	не использовался
Итоговая величина стоимости одной акции (НДС не облагается согласно пп. 12 п. 2 ст. 149 НК РФ)	**19,26 руб.**	**19,26 руб.**

Ограничения и пределы применения полученной итоговой стоимости

Результатом оценки является итоговая величина справедливой стоимости объекта оценки. Результаты оценки могут быть использованы для целей, предусмотренных ст. 37 Федерального закона «Об инвестиционных фондах» от 29.11.2001 г. № 156-ФЗ, Правилами доверительного управления Фондом и иными нормативными актами в сфере финансовых рынков. Для указанных целей результаты оценки могут быть использованы в течение шести месяцев с даты оценки.

1.8. Перечень документов, используемых при проведении оценки и устанавливающих количественные и качественные характеристики объекта оценки

Для определения стоимости объекта оценки Оценщиком использовалась информация, полученная от Заказчика. Перечень исходных данных, полученных от Заказчика, представлен в табл. 1.

Таблица 1.

Перечень исходных данных

Наименование документа	Вид документа
Бухгалтерская отчетность (публикуемая форма) АКБ «Абсолют Банк» (ПАО) за период с 2015 г. по 9 мес. 2020 г.	копия
Пояснительная информация к бухгалтерской (финансовой) отчетности АКБ «Абсолют Банк» (ПАО) за 9 мес. 2020 года	копия
Информация о структуре и распределение уставного капитала эмитента и выплате дивидендов	копия
Ежеквартальный отчет АКБ «Абсолют Банк» (ПАО) за период с 1 кв. 2015 г. по 4 кв. 2020 г.	копия*

Источник: 1. Данные Заказчика.

** - ежеквартальные отчеты АКБ «Абсолют Банк» за период с 1 кв. 2015 г. по 4 кв. 2020 г. находятся в архиве Оценщика. Ознакомиться с ними можно на официальном сайте эмитента по ссылке - http://absolutbank.ru/about/disclosure/quarterly-report/.*

1.9. Анализ выполнения принципов использования информации при проведении оценки

При определении стоимости объекта оценки Оценщиком использовалась информация, полученная от Заказчика (табл. 1), из правовых баз данных и рыночная информация.

Перечень используемых интернет-сайтов и других открытых источников информации, представлен по тексту настоящего Отчета.

Процесс оценки - сбор и аналитическая оценка данных по объекту оценки и экономической

ситуации на конкретном рынке с целью формирования заключения о стоимости объекта оценки.

Оценщик осуществляет сбор и анализ информации, необходимой для проведения оценки объекта оценки, существенной для определения стоимости объекта оценки теми подходами и методами, которые на основании суждения Оценщика должны быть применены при проведении оценки, в том числе:

- информацию о количественных и качественных характеристиках объекта оценки, включая перечень устанавливающих их документов, а также иную информацию, существенную для определения стоимости объекта оценки;
- информацию о рынке объекта оценки, ценообразующих факторах, а также внешних факторах, влияющих на его стоимость.

При составлении отчета об оценке оценщик должен придерживаться следующих принципов:

- в отчете должна быть изложена информация, существенная с точки зрения оценщика для определения стоимости объекта оценки;
- информация, приведенная в отчете об оценке, существенным образом влияющая на стоимость объекта оценки, должна быть подтверждена.

Общее требование к использованию информации при проведении оценки - Отчет об оценке не должен допускать неоднозначного толкования или вводить в заблуждение.

Документы, предоставленные Заказчиком оценки, а также данные из открытых источников[1], использованные Оценщиком, на достаточном уровне отражают данные по объекту оценки. Документы и отраженную в них информацию, Оценщик принимал к сведению только после проверки их соответствия действительной ситуации, установленной в ходе интервьюирования представителей Заказчика оценки. Информация, используемая при проведении оценки, удовлетворяет требованиям достаточности и достоверности с учетом принятых допущений к оценке.

[1] Источники информации, используемые в отчете, указываются в соответствующих разделах отчета.

II. ОПИСАНИЕ ОСНОВНЫХ ЭТАПОВ ОПРЕДЕЛЕНИЯ СПРАВЕДЛИВОЙ СТОИМОСТИ

При определении справедливой стоимости необходимо руководствоваться положениями Международного стандарта финансовой отчетности (IFRS) 13 «Оценка справедливой стоимости».

В соответствии с указанным ранее стандартом справедливая стоимость - это цена, которая может быть получена при продаже актива или уплачена при передаче обязательства при проведении операции на добровольной основе на основном (или наиболее выгодном) рынке на дату оценки в текущих рыночных условиях (то есть выходная цена) независимо от того, является ли такая цена непосредственно наблюдаемой или рассчитывается с использованием другого метода оценки.

Основные этапы определения справедливой стоимости собственных долевых инструментов предприятия (акций, долей).

1. Выяснение конкретного типа собственных долевых инструментов предприятия, являющегося объектом оценки (в соответствии с его единицей учета) – акции или доли (описание объекта оценки).

2. Определение исходных условий оценки.

3. Определение исходных данных для методов оценки.

4. Применение методов оценки.

1. Выяснение конкретного типа собственных долевых инструментов предприятия (акций, долей и т.п.), являющихся объектом оценки (в соответствии с их единицей учета).

Выполнение указанного пункта осуществляется в подразделе «Описании объекта оценки».

3. Определение исходных условий оценки.

Выполнение указанного пункта осуществляется в подразделе «Описании объекта оценки».

4. Определение исходных данных для методов оценки.

Методы оценки, применяемые для оценки справедливой стоимости, должны максимально использовать уместные наблюдаемые исходные данные (1 Уровня и 2 Уровня) и минимально использовать ненаблюдаемые исходные данные.

Иерархия исходных данных:

- исходные данные 1 Уровня - это котируемые цены (некорректируемые) на активных рынках для идентичных активов или обязательств, к которым предприятие может получить доступ на дату оценки.

Котируемая цена на активном рынке представляет собой наиболее надежное доказательство справедливой стоимости и должна использоваться для оценки справедливой стоимости без корректировки всякий раз, когда она доступна.

- исходные данные 2 Уровня – это исходные данные, которые не являются котируемыми ценами, включенными в 1 Уровень и которые прямо или косвенно являются наблюдаемыми для актива или обязательства.

Исходные данные 2 Уровня включают следующее:

(a) котируемые цены на аналогичные активы или обязательства на активных рынках;

(b) котируемые цены на идентичные или аналогичные активы или обязательства на рынках, которые не являются активными;

(c) исходные данные, за исключением котируемых цен, которые являются наблюдаемыми для актива или обязательства, например:

- ставки вознаграждения и кривые доходности,наблюдаемые с обычно котируемыми интервалами;
- подразумеваемая волатильность;
- кредитные спреды.

(d) подтверждаемые рынком исходные данные.

- исходные данные 3 Уровня - это ненаблюдаемые исходные данные для актива или обязательства.

Ненаблюдаемые исходные данные должны использоваться для оценки справедливой стоимости в том случае, если уместные наблюдаемые исходные данные (1 Уровня и 2 Уровня) не доступны, таким образом, учитываются ситуации, при которых наблюдается небольшая, при наличии таковой, деятельность на рынке в отношении актива или обязательства на дату оценки.

Выполнение указанного пункта осуществляется в подразделе «Анализ рынка».

5. Применение методов оценки.

При оценке справедливой стоимости необходимо использовать такие методы оценки, которые

являются приемлемыми в сложившихся обстоятельствах и для которых доступны данные, достаточные для оценки справедливой стоимости, при этом максимально используя уместные наблюдаемые исходные данные и минимально используя ненаблюдаемые исходные данные.

Тремя наиболее широко используемыми методами оценки являются рыночный подход, затратный подход и доходный подход.

Рыночный подход. Рыночный подход к оценке – это подход, при котором используются цены и другая уместная информация, генерируемая рыночными операциями с идентичными или сопоставимыми (то есть аналогичными) активами, обязательствами или группой активов и обязательств, такой как бизнес.

Затратный подход. Затратныйподход к оценке – это подход, при котором отражается сумма, которая потребовалась бы в настоящий момент для замены производительной способности актива (часто называемой текущей стоимостью замещения).

Доходный подход. Доходныйподход к оценке – это подход, при котором будущие суммы (например, потоки денежных средств или доходы и расходы) преобразовываются в единую сумму на текущий момент (то есть дисконтированную). При использовании доходного подхода оценка справедливой стоимости отражает текущие рыночные ожидания в отношении таких будущих сумм.

В некоторых случаях, при определение справедливой стоимости актива или обязательства, приемлемым будет использование одного метода оценки (например, при оценке актива или обязательства с использованием котируемой цены на активном рынке для идентичных активов или обязательств). В других случаях приемлемым будет использование множественных методов оценки (например, так может обстоять дело при оценке единицы, генерирующей денежные средства). Если для оценки справедливой стоимости используются множественные методы оценки, то результаты (то есть соответствующие показатели справедливой стоимости) должны оцениваться путем рассмотрения целесообразности диапазона значений, обозначенных данными результатами. Оценка справедливой стоимости - это значение в пределах такого диапазона, которое наиболее точно представляет справедливую стоимость в сложившихся обстоятельствах.

При проведении настоящей оценки указанные подходы к оценке справедливой стоимости конкретизировались, дополнялись и расширялись на основе положений Федеральных стандартов оценки, действующих на дату проведения оценки и соответствующих виду объекта оценки.

Выполнение указанного пункта осуществляется в подразделе «Методология оценки».

III. ОПИСАНИЕ ОБЪЕКТА ОЦЕНКИ

3.1. Общее описание

В соответствии с положениями Международногостандарта финансовой отчетности (IFRS) 13 «Оценка справедливой стоимости» первым этапом оценки справедливой стоимости является выяснение (описание) конкретного актива или обязательства, являющегося объектом оценки (в соответствии с его единицей учета). В указанном стандарте детализация процесса выяснения (описания) актива отсутствует.

В соответствие с положениями статьи 8 Федерального стандарта оценки «Требования к отчету об оценке (ФСО № 3)» вне зависимости от вида объекта оценки в отчете об оценке должно содержаться описание объекта оценки с указанием перечня документов, используемых оценщиком и устанавливающих количественные и качественные характеристики объекта оценки, а в отношении объекта оценки, принадлежащего юридическому лицу, – также реквизиты юридического лица (в том числе полное и (в случае, если имеется) сокращенное наименование, дата государственной регистрации, основной государственный регистрационный номер) и балансовая стоимость объекта оценки (при наличии).

Исходя из вышеуказанных положений Федерального стандарта оценки, при проведении настоящей оценки была принята следующая последовательность описания объекта оценки:

1. Описание имущественных прав, обременений, связанных с объектом оценки.
2. Описание количественных и качественных характеристик объекта оценки (за исключением описания имущественных прав, обременений, связанных с объектом оценки).
3. Описание текущего использования объекта оценки.
4. Описание других факторов и характеристик, относящихся к объекту оценки, существенно влияющих на его стоимость.

3.2. Описание имущественных прав, обременений, связанных с объектом оценки

Общее описание объекта оценки.

1 (Одна) обыкновенная бездокументарная именная акция АКБ «Абсолют Банк» (ПАО) (ОГРН 1027700024560, ИНН 7736046991), расположенного по адресу: 127051, г. Москва, Цветной бульвар, д. 18, государственный регистрационный номер выпуска 10102306В от 28.06.1993 г., в составе различных пакетов акций, а именно: от 1 акции до 10%, от 10% + 1 акция до 25% акций.

АКБ «Абсолют Банк» (ПАО) зарегистрировано в Едином государственном реестре юридических лиц за основным государственным регистрационным номером 1027700024560.

Место нахождения: 127051, г. Москва, Цветной бульвар, д. 18.

Имущественные права, связанные с объектом оценки.

Право общей долевой собственности владельцев инвестиционных паев ЗПИФ смешанных инвестиций «РВМ Русский Транзит».

В соответствии с положениями статьи 11 Федерального закона «Об инвестиционных фондах» имущество, составляющее паевой инвестиционный фонд, является *общим имуществом владельцев инвестиционных паев и принадлежит им на праве общей долевой собственности*. Раздел имущества, составляющего паевой инвестиционный фонд, и выдел из него доли в натуре не допускаются, за исключением случаев, предусмотренных Федеральным законом «Об инвестиционных фондах».

Указанные обстоятельства ограничивают возможность указания реквизитов собственников объектов оценки.

Данные о балансовой стоимости объекта оценки указаны в подразделе 1 настоящего отчета.

Обременения, связанные с объектом оценки.

Объект оценки имеет обременения в виде *доверительного управления*. В соответствии со статьей 1012 Гражданского кодекса по договору доверительного управления имуществом одна сторона (учредитель управления) передает другой стороне (доверительному управляющему) на определенный срок имущество в доверительное управление, а другая сторона обязуется осуществлять управление этим имуществом в интересах учредителя управления или указанного им лица (выгодоприобретателя). Передача имущества в доверительное управление не влечет перехода права собственности на него к доверительному управляющему. Осуществляя доверительное управление имуществом, доверительный управляющий вправе совершать в отношении этого имущества в соответствии с договором доверительного управления любые

юридические и фактические действия в интересах выгодоприобретателя.

В соответствие с Федеральным законом «Об инвестиционных фондах» управляющая компания осуществляет доверительное управление паевым инвестиционным фондом путем совершения любых юридических и фактических действий в отношении составляющего его имущества, а также осуществляет все права, удостоверенные ценными бумагами, составляющими паевой инвестиционный фонд, включая право голоса по голосующим ценным бумагам. Управляющая компания вправе предъявлять иски и выступать ответчиком по искам в суде в связи с осуществлением деятельности по доверительному управлению паевым инвестиционным фондом.

Управляющая компания совершает сделки с имуществом, составляющим паевой инвестиционный фонд, от своего имени, указывая при этом, что она действует в качестве доверительного управляющего. Это условие считается соблюденным, если при совершении действий, не требующих письменного оформления, другая сторона информирована об их совершении доверительным управляющим в этом качестве, а в письменных документах после наименования доверительного управляющего сделана пометка "Д. У." и указано название паевого инвестиционного фонда.

Имущественные права, учитываемые при проведении оценки.

При оценке объекта оценка учитывается право собственности на объект оценки,скидки на право общей долевой собственности и доверительное управление не вводятся.Объект считается свободным от ограничений (обременений).

Под правом собственности в соответствии со ст. 209 ГК РФ понимается следующее:

- собственнику принадлежат права владения, пользования и распоряжения своим имуществом;
- собственник вправе по своему усмотрению совершать в отношении принадлежащего ему имущества любые действия, не противоречащие закону и иным правовым актам и не нарушающие права и охраняемые законом интересы других лиц, в том числе отчуждать свое имущество в собственность другим лицам, передавать им, оставаясь собственником, права владения, пользования и распоряжения имуществом, отдавать имущество в залог и обременять его другими способами, распоряжаться им иным образом;
- собственник может передать свое имущество в доверительное управление другому лицу (доверительному управляющему). Передача имущества в доверительное управление не влечет перехода права собственности к доверительному управляющему, который обязан осуществлять управление имуществом в интересах собственника или указанного им третьего лица.

В соответствии с п.1 ст.142 Гражданского кодекса РФ с передачей ценной бумаги переходят все удостоверяемые ей права в совокупности. Права акционеров – владельцев обыкновенных акций общества, согласно ст. 31 ФЗ «Об акционерных обществах», заключаются в следующем:

- каждая обыкновенная акция общества представляет акционеру – ее владельцу одинаковый объем прав.
- акционеры – владельцы обыкновенных акций общества могут в соответствии с ФЗ «Об акционерных обществах» и уставом общества участвовать в общем собрании акционеров с правом голоса по всем вопросам его компетенции, а также имеют право на получение дивидендов, а в случае ликвидации общества – право на получение части его имущества.
- конвертация обыкновенных акций в привилегированные акции, облигации и иные ценные бумаги не допускается.

Таким образом, при проведении настоящей оценки стоимость объекта оценки определялась исходя из условия полного перехода прав собственности на объект при отчуждении последнего на открытом рынке.

3.3. Общая информация об объекте оценки

Информация о структуре уставного (складочного) капитала

Уставный капитал эмитента на дату последней официальной отчетности составляет 9 392 407 480 (Девять миллиардов триста девяносто два миллиона четыреста семь тысяч четыреста восемьдесят) рублей и разделен на 939 240 748 (Девятьсот тридцать девять миллионов двести сорок тысяч семьсот сорок восемь) штук обыкновенных именных бездокументарных акций, номинальной стоимостью 10 (Десять) рублей каждая акция.

Информация о структуре распределения уставного (складочного) капитала

Сведения о структуре распределения уставного (складочного) капиталаэмитентапредставлены в табл. 2.

Таблица 2.

Сведения о структуре распределения уставного (складочного) капитала эмитента

Наименование акционера (собственника)	Доля, принадлежащих обыкновенных акций эмитента, %
Акционерное общество «Управляющая компания «ТРАНСФИНГРУП»Д.У. пенсионными резервами АО «НПФ «БЛАГОСОСТОЯНИЕ» 25/ДУ	17,09
Закрытое акционерное общество «Лидер» (Компания по управлению активами пенсионного фонда), Д.У. средствами пенсионных резервов АО «НПФ «БЛАГОСОСТОЯНИЕ»	19,99
Акционерное общество «Управляющая компания ТРИНФИКО» Д.У. пенсионными резервами АО «НПФ «БЛАГОСОСТОЯНИЕ» (УН 33024)	20,00
Акционерное общество «Управляющая компания «ТРАНСФИНГРУП» Д.У. Закрытым паевым инвестиционным фондом комбинированный «Технологический»	1,72
Акционерное общество «Управляющая компания «ТРАНСФИНГРУП» доверительный управляющий Закрытым паевым инвестиционным фондом смешанных инвестиций «Спектр»	1,19
ТКБ ИнвестментПартнерс (Акционерное общество) Д.У. средствами пенсионных резервов Акционерного общества «Негосударственный пенсионный фонд «БЛАГОСОСТОЯНИЕ» «Негосударственный пенсионный фонд «БЛАГОСОСТОЯНИЕ»	9,99
ЗАО УК «РВМ Капитал» Д.У. ЗПИФ смешанных инвестиций «РВМ Русский Транзит»	10,00
АО «РЕГИОН ЭсМ» Д.У. пенсионными резервами АО «НПФ БЛАГОСОСТОЯНИЕ»	10,00
Общество с ограниченной ответственностью "ТРИНФИКО Пропети Менеджмент" Д.У. Закрытым паевым инвестиционным комбинированным фондом "Дельта" под управлением ООО "ТРИНФИКО Пропети Менеджмент"	10,00
Акционеры-миноритарии	0,02

Источник. 1. https://absolutbank.ru/about/corporate/shareholders/ 2. Данные, предоставленные Заказчиком.

Информация о правах, предусмотренных учредительными документами

Права учредителей (собственников), предусмотренные учредительными документами, соответствуют правам акционеров согласно ФЗ «Об акционерных обществах».

Согласно Федеральному закону «Об акционерных обществах» от 26.12.1995 г.№208-ФЗ по мере увеличения пакета акций их владелец получает те или иныедополнительные преимущества, которые повышают стоимость пакета, т.е. наряду сколичественным преимуществом, появляются юридические преимущества, а именно:

- **1 акция** - даѐт право участвовать в работе Общего собрания (ст. 59 Закона об АО).
- **1 % акций** - даѐт право:- ознакомиться со списком лиц, имеющих право на участие в Общем собрании Акционеров (п. 4 ст. 51 Закона об АО);- получить у Регистратора сведения об именах владельцев (наименования), а также о количестве, категории (типе) и номинальной стоимости принадлежащих им акций;- на обращение в суд с иском к члену Совета директоров (Наблюдательного совета) Общества, единоличному исполнительному органу Общества (Директору, Генеральному директору), члену коллегиального исполнительного органа Общества (Правление, Дирекция), а равно к Управляющей организации или Управляющему о возмещении убытков в случае, предусмотренном п. 2 ст. 71 Закона об АО (п. 5 ст. 71 Закона об АО);
- **2 % акций** - дают право:- внести предложения в повестку дня годового Общего собрания Акционеров (ст. 53 Закона об АО);- выдвигать кандидатов в Совет директоров (Наблюдательный совет), коллегиальный исполнительный орган, ревизионную комиссию, счетную комиссию Общества;- предлагать кандидата на должность единоличного исполнительного органа;- предлагать формулировки решения по предлагаемым вопросам;- выдвигать кандидатов в Совет директоров (Наблюдательный совет) для избрания кумулятивным голосованием на внеочередном Общем собрании Акционеров в случае, если повестка дня содержит этот вопрос.
- **10 % акций** - дают право:- требовать созыва внеочередного Общего собрания Акционеров (п. 1 ст. 55 Закона об АО);- проверки (ревизии) финансово-хозяйственной деятельности Общества (п. 3 ст. 85 Закона об АО).
- **15 % акций** - гарантируют проведение своего представителя в Совет директоров (Наблюдательный совет).Для открытого Общества с числом Акционеров - владельцев обыкновенных и иных голосующих акций Общества более 1 000 количественный состав Совета директоров (Наблюдательного совета) Общества не может быть менее 7 членов, а для Общества с числом Акционеров - владельцев обыкновенных и иных голосующих акций общества более 10 000 - менее 9 членов (п. 3 ст. 66 Закона об АО).Таким образом, в первом

случае для проведения в Совет директоров (Наблюдательный совет) своего представителя Акционер должен обладать 100 : 7 = 14,21 % голосов, а во втором - 100 : 9 = 11,1 %.

- **25 % + 1 акция** - позволяют:1) блокировать вопросы, для решения которых требуется квалифицированное большинство (3/4):- внесение изменений и дополнения в Устав Общества или утверждение Устава Общества в новой редакции;- реорганизация Общества;- ликвидация Общества, назначение Ликвидационной комиссии и утверждение промежуточного и окончательного ликвидационного балансов;- определение количества, номинальной стоимости, категории (типа) объявленных акций и прав, предоставляемых этими акциями;- приобретение Обществом размещѐнных акций в случаях, установленных Законом об АО (п. 4 ст. 49 Закона об АО).2) приобрести право доступа к документам бухгалтерского учета и протоколам заседаний коллегиального исполнительного органа.
- **30 % акций** - предоставляют возможность иметь кворум при повторном собрании Акционеров, созванного взамен несостоявшегося. Если Акционеров более 500 тысяч Уставом Общества может быть предусмотрен и меньший кворум (ст. 58 Закона об АО).
- **50 % + 1 акция**:- определяют наличие кворума Общего собрания Акционеров;- обеспечивают почти полное управление Обществом, за исключением вопросов требующих квалифицированного большинства. Однако при определѐнных условиях могут решаться и эти вопросы. Если на Общее собрание явилось 70 % Акционеров, то владелец 52, 5 % акций имеет квалифицированное большинство, так как квалифицированное большинство определяется от Акционеров - владельцев обыкновенных голосующих акций, принимающих участие в Общем собрании (п. 4 ст. 49 Закона об АО).
- **75 % + 1 акция** - полное, безусловное и безраздельное управление Обществом. Дают право:- размещать акции посредством закрытой подписки;- размещать по открытой подписке акции, составляющие более 25 % от ранее размещенных обыкновенных акций;- принимать решение о приобретении Обществом собственных акций;- вносить изменения и дополнения в Устав Общества;- утверждать Устав Общества в новой редакции;- принимать решения о реорганизации и ликвидации Общества;- определять количество объявленных акций, их номинальную стоимость, категорию (тип) и права, предоставляемые ими.
- **100% акций** - дают право принимать любые решения без соблюдения сроков созыва и проведения Общего собрания Акционеров.

Данные о правах, которые предоставляются собственнику оцениваемого объекта, представлены в табл. 3.

Таблица 3.

Права собственника оцениваемого объекта

Характеристика	Комментарий
Объект оценки	1 (Одна) обыкновенная бездокументарная именная акция АКБ «Абсолют Банк» (ПАО) (ОГРН 1027700024560, ИНН 7736046991), расположенного по адресу: 127051, г. Москва, Цветной бульвар, д. 18, государственный регистрационный номер выпуска 10102306В от 28.06.1993 г., в составе различных пакетов акций, а именно: от 1 акции до 10%, от 10% + 1 акция до 25% акций.
Степень влияния на деятельности общества	Объект оценки дает право: - ознакомиться со списком лиц, имеющих право на участие в Общем собрании Акционеров (п. 4 ст. 51 Закона об АО);- получить у Регистратора сведения об именах владельцев (наименования), а также о количестве, категории (типе) и номинальной стоимости принадлежащих им акций; - на обращение в суд с иском к члену Совета директоров (Наблюдательного совета) Общества, единоличному исполнительному органу Общества (Директору, Генеральному директору), члену коллегиального исполнительного органа Общества (Правление, Дирекция), а равно к Управляющей организации или Управляющему о возмещении убытков в случае, предусмотренном п. 2 ст. 71 Закона об АО (п. 5 ст. 71 Закона об АО); - требовать созыва внеочередного Общего собрания Акционеров (п. 1 ст. 55 Закона об АО); - проверки (ревизии) финансово-хозяйственной деятельности Общества (п. 3 ст. 85 Закона об АО). Отсутствие как такового контроля над деятельностью Общества.

Источник. 1. Данные, предоставленные Заказчиком. 2. ФЗ «Об акционерных обществах» 3. Анализ Оценщика.

Информация о распределении прибыли

АКБ «Абсолют Банк» (ПАО) в ретроспективном периоде не осуществляло выплату дивидендов.

Сведения о наличии и условиях корпоративного договора

Согласно данных Заказчика АКБ «Абсолют Банк» (ПАО) не имеет корпоративного договора.

3.4. Информация, характеризующая деятельность организации

Информация о создании и развитии бизнеса.

1993 – 1999 годы. Период становления банка, формирование базы для развития бизнеса.

АКБ «Абсолют Банк» (ЗАО) зарегистрирован в Центральном Банке Российской Федерации 22 апреля 1993 года за номером 2306 с уставным капиталом 100 000 000(Сто миллионов) неденоминированных рублей. Приступил к осуществлению финансовых операций с 27 мая 1993 года. В 1995 году была получена лицензия Центрального банка Российской Федерации на совершение операций в иностранной валюте, что позволило Эмитенту приступить к обслуживанию торговых компаний, ведущих внешнеэкономическую деятельность.

В 1997 году Центральный Банк Российской Федерации выдал Банку лицензию на привлечение во вклады в рублях и иностранной валюте денежных средств физических лиц; лицензию профессионального участка рынка ценных бумаг; лицензию на осуществление банковских операций со средствами в рублях и иностранной валюте, позволяющую устанавливать корреспондентские отношения с неограниченным количеством иностранных банков. Это позволило Эмитенту расширить базу по фондированию, работать с ценными бумагами, а также открывать прямые счета в Американском и Европейском банках для проведения клиентских расчетов.

Кроме того, для активизации работы с ценными бумагами на внутреннем рынке Эмитент вступил в Некоммерческое партнѐрство «Российская Торговая система» и в Национальную ассоциацию участников фондового рынка (НАУФОР).

В 1998 году Эмитент не только выстоял во время кризиса, но и значительно расширил свою клиентскую базу за счет привлечения клиентов из других банков. Специально для обслуживания ряда новых клиентов Банк получил лицензию ЦБ РФ на привлечение во вклады и размещение драгоценных металлов.

В целях расширения своих возможностей по операциям с ценными бумагами Эмитент заключил договоры с ЦБ РФ о выполнении функции Дилера на рынке ГКО-ОФЗ и вступил в Национальную фондовую ассоциацию (НФА). В 1999 году Банк стал одним из учредителей Национальной валютной Ассоциации (НВА).

2000 – 2003 годы. Усиление позиций на московском банковском рынке, начало реализации программы по Торговому Финансированию клиентов Банка.

В начале 2000 года руководство Эмитента приняло решение об активном развитии международного бизнеса, в первую очередь - торгового финансирования, так как многочисленные клиенты из сектора торговли были заинтересованы в ресурсах и соответствующих банковских продуктах. Кроме того, после кризиса многие крупные банки прекратили свое существование и эта «ниша» была не заполнена. Развитие бизнеса по международным стандартам и подписание соглашения об аудите с лидером рынка – компанией PriceWaterhouseCoopers, стали важными решениями в развитии международного бизнеса Эмитента.

Кроме того, расширяя линейку своих продуктов, Эмитент в 2000 году также вошел в число участников международной платежной системы VISA, а также предложил клиентам возможность воспользоваться услугами системы интернет-трейдинга.

В 2001 году Эмитент получил Генеральную лицензию ЦБ РФ и разрешение ГТК РФ на право выступать перед таможенными органами в качестве гаранта. Тем самым, получив возможность предлагать полный спектр услуг для компаний импортеров/экспортеров.

В 2002 году Комиссия по товарным биржам при МАП России выдала Эмитенту лицензию биржевого посредника на право совершения фьючерсных и опционных сделок в биржевой торговле на территории Российской Федерации. Расширяя свое присутствие в Москве, Банк открыл свое первое дополнительное отделение -«Бауманское» на ул. Бакунинская в центре Москвы. В конце этого же года Акционеры Банка приняли решение о строительстве центрального офиса, и уже в 2003 году был заложен первый камень фундамента нового центрального офиса Эмитента на Цветном бульваре в Москве.

Эмитент уже активно проводил операции по торговому финансированию на международном рынке и имел прямые линии от ряда иностранных банков. Однако стало понятно, что для расширения своих возможностей и начала работы с новыми партнерами Банку необходимо было иметь кредитные рейтинги. В этом же году Международное агентство Fitch впервые присвоило Эмитенту рейтинг на уровне «B-».

В начале 2003 года Банк начал переговоры о сотрудничестве с Европейским Банком Реконструкции и Развития (ЕБРР), которые закончились в конце года подписанием соглашения о включении Эмитента в Программу поддержки торгового финансирования с лимитом 10 млн. долларов США. С этого момента банк получил возможность проводить торговые операции для своих клиентов более

чем с 400 банками – участниками этой программы.

2004-2006 годы. Развитие международного бизнеса. Принятие решения о развитии ритейла и собственной региональной сети.

Видя перспективы развития потребительского рынка в России, Акционеры Банка приняли стратегическое решение по развитию бизнеса с частными клиентами. Основой рисковой политики Эмитента была консервативная политика кредитования, поэтому активное развитие розничного бизнеса Эмитент начал с разработки и реализации залоговых продуктов: собственной ипотечной программы и программ автокредитования.

В 2004 году Эмитент прошел соответствующую проверку Центрального Банка РФ и в декабре был включен в Государственную систему страхования вкладов населения. Это позволило Банку более активно работать по привлечению средств граждан и развивать свои депозитные программы для физических лиц.

В целях более качественного обслуживания растущего количества частных клиентов Эмитента было открыто второе отделение в Москве - на Ленинградском проспекте, «Ленинградское».

В 2004 году Эмитент также зарегистрировал первый фонд банковского управления «Абсолют Доверие». В течение 2005 года линейка ОФБУ Эмитента расширилась, предоставив возможность клиентам вкладывать в фонды различных инвестиционных стратегий. Сегодня ОФБУ Эмитента неизменно занимают высокие позиции, являясь на протяжении последних полутора лет одними из лидеров рынка коллективных инвестиций по доходности.

В 2004 году Эмитент разместил на Московской Межбанковской Валютной Бирже (ММВБ) свой дебютный выпуск облигаций объемом 500 млн. рублей и сроком на 2 года, а также привлек первый синдицированный кредит в размере 10 млн. долларов США. Организатором выступил RaiffeisenZentralbankOsterreichAG, Vienna.

Эмитент продолжал свое сотрудничество с ЕБРР, который увеличил ему лимит в рамках Программы поддержки торгового финансирования до 20 млн. долларов США и включил Эмитента в Программу развития кредитования малого и среднего бизнеса, выделив лимит в размере 10 млн. долларов США на 4 года.

В конце 2004 года Банк начал переговоры с IFC с целью привлечения долгосрочного кредита для рефинансирования ипотечной программы.

В этом же году, оценив возможности по наращиванию бизнеса в Московском регионе, руководство Эмитента приняло решение об увеличении точек присутствия Банка в Москве и Московской области. Для реализации этих задач в начале 2005 года был сформирован Департамент по Управлению и Развитию сети. В течение года было открыто первое отделение Банка в Московской области - в г. Подольск, а затем и другие отделения в г. Королев, Видное, Балашиха, Люберцы, Зеленоград, Наро-Фоминск и Мытищи. В июне 2005 года приступил к работе новый Центральный офис Банка по адресу: г. Москва, Цветной Бульвар, дом 18.

В январе 2005 года Эмитент запустил собственную программу ипотечного кредитования, а в октябре приступил к реализации программы кредитования на приобретение автомобилей.

Осенью 2005 года в рамках развития региональной сети Банк открыл свой первый филиал - в Санкт-Петербурге.

В начале 2005 года Эмитент продолжал активно наращивать объемы международного бизнеса. Международное рейтинговое агентство Moody's присвоило Эмитенту долгосрочный рейтинг по международной шкале на уровне «B1», а Международное рейтинговое агентство FitchRatings подтвердило долгосрочный рейтинг Эмитента на уровне «B-».

В июне 2005 года Эмитент привлек годовой синдицированный кредит от иностранных банков в размере 25 млн. долларов США, а в ноябре уже на сумму 52 млн. долларов США. ЕБРР увеличил объем гарантий, предоставляемых Эмитенту в рамках Программы по финансированию торговли до 35 млн. долларов США.

С целью развития региональной Программы по микрофинансированию частных предпринимателей было подписано соглашение с KfW о предоставлении Эмитенту кредита в размере 10 млн. долларов США сроком на 7 лет и бесплатной технической помощи по обучению персонала и внедрению технологии кредитования компанией InternationalProjectConsult.

Для подготовки выпуска Еврооблигаций Эмитент принял решение о регистрации собственной Программы по выпуску краткосрочных нот на международном рынке капитала и успешно разместил 2 транша на общую сумму 37,5 млн. долларов США.

Самым знаменательным событием для Эмитента в 2005г. стало подписание соглашения с Корпорацией IFC о вхождении в состав акционеров Банка с долей в капитале 7,5% и предоставлении 9-ти летнего кредита на 15 млн. долларов США для рефинансирования портфеля Ипотечных кредитов.

В 2006 году высокая динамика темпов прироста вкладов частных лиц позволила Эмитенту стать 5-м в стране по приросту депозитов граждан. Развитие линейки вкладов Эмитента позволило утроить объем депозитов частных лиц за год - до 182 млн. долларов США и в несколько раз увеличить количество вкладчиков - до 10 000 человек.

За полтора года работы на ипотечном рынке Эмитент смог добиться серьезных успехов и занять 6-е место в рейтинге самых ипотечных банков страны по объемам выданных кредитов. В 2006 году Банк запустил несколько новых ипотечных программ, в числе которых: «Ипотека без первоначального взноса», «Перекредитование» и серия потребительских кредитов под залог недвижимости.

Эмитент входит в пятерку лидеров российского рынка по темпам роста автокредитного портфеля. При этом существенная часть прироста достигается за счет работы на региональных рынках.

В рамках Программы по развитию региональной сети Эмитент в 2006 году открыл офисы в городах: Уфа, Челябинск, Казань и Омск, а также новые отделения в Москве и подмосковных городах Мытищи, Дмитров и Пушкино. В результате к концу года инфраструктура Эмитента насчитывает 38 офисов продаж.

В течение 2006 года Эмитент успешно продолжил фондирование своих операций на международных рынках, разместив дебютный выпуск Еврооблигаций объемом 200 млн. долларов США. Международное рейтинговое агентство Moody's повысило рейтинг Эмитента –Россия" со "стабильного" на "позитивный", а Международное рейтинговое агентство FitchRatings повысило долгосрочный рейтинг Эмитента с уровня "B-" до уровня "B". В середине года Эмитент привлек годовой синдицированный кредит от иностранных банков на сумму в 35 млн. долларов США, а уже в конце года подписал соглашение с ЕБРР о 3-х летнем кредите на сумму 120 млн. долларов США и успешно пролонгировал другой синдицированный кредит, увеличив сумму до 75 млн. долларов США. В рамках своей Программы по выпуску краткосрочных облигаций было сделано несколько новых траншей на общую сумму более 90 млн. долларов США.

ЕБРРувеличил кредитный лимит Эмитенту в рамках его участия в программе поддержки торгового финансирования до 50 млн. долларов США, который затем был увеличен до 100 млн. долларов США. Помимо этого Эмитент присоединился к программе торгового финансирования корпорации IFC с лимитом в 10 млн. долларов США.

Эмитент и NationalcityBank, (USA) (под гарантию OPIC) подписали соглашение о предоставлении Эмитенту кредита на общую сумму 20 млн. долларов США сроком на 5 лет для рефинансирования портфеля кредитов частным лицам.

Эмитент и BSTDB (BlackSeaTradeandDevelopmentBank),(Greece) подписали соглашение о предоставлении Эмитенту кредита на общую сумму 15 млн. долларов США сроком на 6 лет для рефинансирования ипотечной программы.

В 2006 году Эмитент продолжил активно привлекать денежные средства и на внутреннем рынке. В марте был привлечен годовой синдицированный кредит в рублях на общую сумму 1,09 млрд. рублей, а в июле размещен новый 2-х летний облигационный займ объемом в 1 млрд. рублей.

Значительно, более чем в 2 раза, возросла капитальная база Эмитента. В течение года капитал 1-го уровня за счет новой эмиссии увеличился на 60 млн. долларов США, а капитал 2-го уровня вырос на 70 млн. долларов США, причем, впервые Эмитент привлек депозит от иностранного банка, подписав соглашение с DEG (Немецкое Общество по Инвестициям и Развитию), (Germany) о предоставлении Эмитенту субординированного кредита на общую сумму 20 млн. долларов США сроком на 8 лет.

Уделяя большое внимание управлению, Эмитент на протяжении всего года работал над улучшением Структуры Корпоративного Управления совместно с сотрудниками IFC в рамках ее специальной одноименной Программы. Результатом этого сотрудничества явилось построение четкой корпоративной структуры Эмитента. Международное рейтинговое агентство Standard&Poor's впервые включило Эмитента в свой рейтинг по Корпоративному Управлению и поставило Эмитента сразу на 9 место среди российских финансовых институтов.

В течение 2006 года Эмитент практически закончил формирование инфраструктуры и управленческой команды менеджеров второго уровня, что позволило закрепить систему управления и контроля за ростом бизнеса как сейчас, так и в будущем.

Строя планы на будущее, руководство Эмитента оценило потенциальный объем операций и приняло решение о замене существующего программного обеспечения на новое в течение 2007 – 2008 годов. Для этого был заключен контракт с компанией IBS, в задачи которой будет входить подготовка, выбор и внедрение нового программного обеспечения Банка.

Все это позволило Эмитенту войти в Топ-30 Российских банков на конец 2006 года, удвоив за год активы до 2,2 млрд. долларов США. По информации аналитического агентства «Интерфакс»,

Эмитент занимает 3 место в СНГ по скорости прироста активов. Кредитный портфель вырос до 1,6 млрд. долларов США. Эмитент занял 6 место в России по размеру Ипотечного портфеля и 25 место по сумме кредитов, выданных юридическим лицам.

2007 год

В начале 2007 года Эмитент значительно укрепил свои позиции на рынке международного капитала. Лимиты по программе ЕБРР, направленной на развитие торговли, и проекту IFC были увеличены до 125 и 40 млн. долларов США соответственно, что говорит о высоких темпах роста бизнеса Банка. Были успешно размещены еврооблигации на общую сумму 175 млн. долларов США с трехлетним сроком погашения. Кроме того, Эмитент воспользовался своей программой выпуска краткосрочных нот общей суммой 200 млн. долларов США и реализовал восьмой выпуск нот на 10 млн. долларов США со сроком погашения 1,5 года.

18 апреля между Эмитентом и одной из крупнейших в Европе финансовых групп, - KBC Group было достигнуто соглашение о приобретении банком, входящим в KBC Group, - KBCBank - 95% акций Эмитента (5% акций сохраняет за собой IFC).

В результате расширения филиальной сети количество офисов Эмитента выросло до 72-х в 24-х регионах России. Эмитент впервые вышел на рынки Нижегородской, Новосибирской, Кемеровской, Ростовской, Липецкой, Волгоградской, Оренбургской, Воронежской, Саратовской областей, а также Алтайского, Краснодарского, Красноярского, Ставропольского регионов.

Вхождение в состав KBC и укрепление позиций на рынке нашло отражение в повышении рейтингов Эмитента до странового уровня. Международное агентство Moody's повысило рейтинг Эмитента до уровня «Baa3», прогноз «стабильный», агентство FitchRating's – долгосрочный рейтинг Эмитента до уровня «A-», прогноз «стабильный».

Быстрые темпы роста объемов корпоративного и розничного кредитования позволили Эмитенту подняться на 23-е место по размеру активов среди российских игроков.

Банк укрепил позиции на рынке ритейла, заняв по итогам года 8-е место в России по объему портфеля ипотечных кредитов, 4-е место по темпам роста автокредитов и 5-е место по динамике вкладов населения.

Исполнительный комитет KBC Group одобрил разработанную менеджментом Банка стратегию дальнейшего развития, выделив соответствующее финансирование.

Эмитент внедрил собственный процессинговый центр с целью серьезно улучшить уровень обслуживания клиентов и расширить возможности на рынке пластиковых карт.

2008 год

Рыночная конъюнктура в 2008 году была неоднозначной. Начавшийся во второй половине года финансовый кризис внес коррективы в стратегию Банка.

В течение 2008 года Банк реализовал целый ряд специальных акций для вкладчиков: «Золотая середина», «Мировые вклады», «Щедрая осень», «Каждый месяц - Новый год». В рамках данных кампаний вкладчикам были предложены специальные условия, стимулирующие бонусы и подарки. В результате, за год число вкладчиков Банка увеличилось на 11,2% и составило 23,9 тысяч.

При этом количество привлеченных депозитов в 2008 году возросло на 19% по сравнению с 2007 годом и составило 31,479 тысяч. Остатки на счетах физических лиц, включая депозиты физических лиц и остатки на счетах до востребования, за год увеличились на 14,9% и составили 15290 млн. рублей.

В 2008 году Банк продолжил развивать ипотечное направление. Линейка предлагаемых клиентам ипотечных продуктов включала в себя следующие программы кредитования: кредит на жилье на первичном рынке, кредит на жилье на вторичном рынке, кредит на земельный участок с жилым домом, ипотека без первоначального взноса, перекредитование ипотеки, кредиты под залог недвижимости, кредит на коммерческую недвижимость.

При этом в первом полугодии 2008 года Эмитент расширил линейку программ кредитования на рынке недвижимости, предложив два инновационных для российского рынка продукта – «Два в одном» и «Родители-Дети».

Несмотря на резкое изменение рыночной конъюнктуры, по итогам отчетного периода, ипотечный портфель Банка был увеличен более чем в 2 раза и составил 36,679 млрд. рублей. Наибольший рост объемов выдаваемых ипотечных займов пришелся на первое полугодие 2008 года. Достижения Банка за этот период были отражены в рейтинге РБК, где Банк занял 4-ое место среди ТОП 20 банков по росту объемов ипотечного кредитования.

В отчетном периоде на покупку автомобилей Банк выдал 19,753 тыс. кредитов на общую сумму 10,43 млрд. рублей, при этом портфель автокредитов за год увеличился более чем в 2 раза, составив сумму 13,45 млрд. рублей.

Достигнутые показатели позволили Банку по итогам 1 полугодия 2008 года занять 9 место в рейтинге российских банков по объему выдачи автокредитов, согласно исследованию агентства РБК-Рейтинг.

В 2008 году Банк продолжил активную эмиссию банковских карт VISA, результатом чего стал выпуск более 100 тыс. карт, превысив, таким образом, показатель 2007 года практически в два раза.

Оборот по операциям с инвестиционными и памятными монетами в 2008 году составил более 2,5 млн. рублей. Всего по итогам 2008 года Банк реализовал 3449 монет, из которых 2766 штук – золотые монеты. Пик спроса на них пришелся на декабрь 2008 года.

В октябре 2008 года Эмитент начал внедрять новую систему риск-менеджмента, состоящую из трех уровней. В соответствии с новой системой, все подразделения бизнеса (в первую очередь - фронт-офисные подразделения, работающие с клиентом) делают акцент на риск-ориентированности.

2009 год

2009 год характеризовалсяснижением бизнес-активности. Это позволило Эмитенту уделить больше внимания внутреннему развитию и подготовке к возобновлению бизнеса в пост-кризисный период.

Основные стратегические цели по внутреннему развитию на 2009 год заключались в повышении качества бизнес-процессов и систем управления операционными рисками Банка, совершенствовании систем управления, распределения функций, систем делегирования полномочий и принятия решений, развитии информационно-технологической базы деятельности, а также совершенствовании процессов обработки данных и повышение качества данных. Также внимание было направлено на повышение эффективности бизнес-процессов и производительности Банка с помощью программы операционного совершенствования.

Год характеризовался снижением объемов выдачи банков ипотечных кредитов. Причинами этого стало удорожание кредитных ресурсов, возрастающие риски вложений в долгосрочные активы при снижении возможности рефинансирования ранее выданных кредитов. В условиях финансового кризиса Банком были приняты меры по адаптации программ ипотечного кредитования к новым рыночным реалиям.

Реагируя на спрос со стороны клиентов, Эмитент в 2009 году расширил сеть точек продаж памятных и инвестиционных монет. К их реализации в конце I полугодия 2009 года приступили все отделения Москвы и Московской области, тогда как ранее такая услуга предоставлялась только Центральным офисом. Во второй половине года уже все филиалы банка были подключены к продаже инвестиционных золотых и серебряных монет. Наиболее успешным по результатам 2009 года стали филиалы Банка в Уфе, Ростове-на-Дону, Екатеринбурге, Санкт-Петербурге и Волгограде.

2009 годхарактеризовался ростом объемов продаж пластиковых карт Эмитента, как в рамках зарплатных проектов, так и частным лицам. В течение 2009 года осуществлялась модернизация тарифных планов в соответствии рыночными условиями и активное развитие функциональности банкоматов, каналов дистанционного банковского обслуживания.

В 2009 году большое внимание было уделено повышению профессионализма VIP- менеджеров Банка, сохранению их компетентности в условиях постоянно меняющегося рынка и потребностей VIP-клиентов.

В октябре 2009 года Банк запустил новые кредитные продукты для МСБ, разработанные в соответствии с рыночными тенденциями, при их запуске были скорректированы процентные ставки и смягчены требования к заемщикам. Программы «Микрокредит», «Овердрафт», «Развитие» и «Инвестиционный» были сформированы таким образом, что каждая из них отвечала разным целям и потребностям, в зависимости от которых предприниматель может подобрать себе наиболее подходящий вариант – пополнить оборотные средства, приобрести основные средства, покрыть кассовые разрывы и т.д. Средний срок предоставления займа в 2009 году составил около 18 месяцев.

В ноябре 2009 года Эмитент был включен в госпрограмму, действующую в рамках стимулирования спроса на займы на покупку автомобиля, и позволяющую субсидировать часть затрат клиента на обслуживание автокредита (в размере 2/3 ставки рефинансирования ЦБ РФ). Субсидирование производилось для кредитов на приобретение автомобилей, произведенных на территории России по перечню, утвержденному Минпромторгом. По состоянию на 1 января 2010 года общее количество автокредитов, выданных банком, составило 24,867 тысяч кредитов на общую сумму 9,3 млрд. рублей.

2010 год

В 2010 году Эмитент скорректировал свою стратегию развития, чему в значительной степени способствовал экономический кризис 2008 – 2009 годов. В соответствии с новой стратегией,

Эмитент стал универсальным банком, предоставляющим услуги, как для корпоративных клиентов, так и для физических лиц. Согласно обновленной стратегии, банк стремится в первую очередь к достижению высоких финансовых показателей и надежности бизнеса за счет фокусировки своей деятельности на отдельных рынках, разработки новых продуктов, которые как можно полнее учитывают потребности клиентов.

В розничном сегменте Эмитент сконцентрировал свои усилия на предложении продуктов и услуг для среднего класса. Эмитент продолжил предлагать клиентам залоговые кредиты.

До кризиса Эмитент занимал лидирующие позиции на рынке автокредитования и ипотечного кредитования. По итогам 2010 года Эмитенту удалось полностью восстановить позиции на рынке ипотечного кредитования. В 2010 году Банк выдал ипотечных кредитов на общую сумму свыше 4,2 млрд. рублей, в результате чего общий объем портфеля составил более 32 млрд. рублей.

Отличные результаты в сегменте ипотеки были отмечены в различных исследованиях, проводимых ведущими СМИ. По результатам исследования агентства РБК, Эмитент занял шестое место в рейтинге банков по объему ипотечного портфеля и десятое место в списке лидеров по объемам выданных в 2010 году кредитов на приобретение жилья. Согласно исследованию рейтингового агентства «Эксперт РА». Эмитент занял девятое место в списке кредитных организаций по объему выданных в 2010 году ипотечных кредитов. В рейтинге компании «Русипотека» Банк занял 11-е место по объемам выданных ипотечных кредитов в 2010 году.

В апреле 2010 года Эмитент занял 30 место в рейтинге «100 крупнейших банков», по версии журнала Forbes. Кроме того, по итогам декабря 2010 года, согласно исследованию журнала «Профиль», Эмитент вошел в ТОР 20 рейтинга самых потребительских банков. 30-е место в рейтинге «Top500 банков по чистым активам на 1 июля 2010 года».

2011 год

Согласно действующей концепции развития, Абсолют Банк по-прежнему остается универсальным банком, ключевыми приоритетами которого являются три основных направления: обслуживание частных клиентов-представителей среднего класса, корпоративных клиентов среднего и умеренно крупного масштаба бизнеса, а также представителей малого бизнеса. Основная задача стратегии развития Банка на текущий момент: повышение доходности при максимальном снижении рисковой нагрузки. При этом во главу угла в своей работе Банк ставит неизменное повышение качества предлагаемых продуктов и услуг и уровня комфорта клиентов, а также использование лучших и передовых технологий.

В 2011 году Банк фокусировался в основном на следующих целях: развитии безрисковых комиссионных продуктов, снижении зависимости от акционеров в части фондирования для повышения устойчивости Банка, а также расширении активной клиентской базы.

Для достижения этих целей в 2011 году в розничном блоке Банка была развернута широкая программа по развитию DailyBanking и внедрению принципиально нового для Банка концепта пакетных предложений расчетного бизнеса для частных клиентов. Во второй половине года проект был запущен в массовом секторе, а уже к концу его было продано более 30 000 пакетов услуг. Помимо этого в 2011 году было уделено много внимания повышению эффективности работы розничной сети и усилению продаж кросс-продуктов. В кредитном сегменте Абсолют Банк не только продолжил активно работать на розничном рынке, но и сумел вернуть себе докризисные позиции в ипотечном и автокредитовании, заняв лидирующие места в рейтингах еще в середине года.

В секторе работы с предприятиями малого бизнеса в 2011 году Банк концентрировался на развитии стратегии расчетного банка, в связи с чем был реализован концепт увеличения в портфеле Банка доли РКО и комиссионных продуктов. В результате на сегодняшний день предприятия малого и среднего бизнеса формируют порядка трети всего комиссионного дохода Банка, что фактически является дополнительным эффективным механизмом снижения банковских рисков.

В корпоративном сегменте Абсолют Банк продолжил реализовывать стратегию сокращения своей доли в неприоритетных сегментах бизнеса и параллельно с этим наращивал объемы рабочих портфелей в стабильном низкорисковом секторе. Также в отчетный период активно велась работа по увеличению доли комиссионных продуктов в доходах корпоративного блока и привлечению пассивов с акцентом на продажах продуктов торгового финансирования, казначейских продуктов и расчетно-кассовых операций.

В 2011 году одной из ключевых задач, стоящих перед Банком, была диверсификация фондирования с целью минимального использования ресурсов Группы. Помимо успешного привлечения пассивов от всех категорий клиентов, Банк воспользовался благоприятной рыночной конъюнктурой и вышел на российский рынок привлечения средств, разместив летом отчетного периода облигационный займ.

Параллельно с этим много внимания было уделено повышению эффективности розничной сети

Банка. Так, в рамках программы реорганизации сети, Банк выбрал для себя те регионы, в которых он хочет продолжать развиваться, и где он демонстрирует наибольшую экономическую эффективность, и сконцентрировался на развитии в них бизнеса. Кроме того, в отчетном периоде было полностью завершено формирование внутренней структуры Банка и отлажены практически все бизнес-процессы в соответствии с принятой концепцией дальнейшего развития. Основным драйвером своего дальнейшего развития, Банк считает сформированную команду профессионалов, чей опыт, энтузиазм и личные качества позволяют Банку двигаться высокими темпами и опережать запланированные показатели.

По итогам 2011 года Абсолют Банк продемонстрировал высокую доходность по всем направлениям бизнеса при минимально низких показателях кредитного риска, что полностью соответствует его стратегии.

2012 год

В 2012 году Абсолют Банк продолжил реализацию своей стратегии, сконцентрировав внимание на разработке и внедрении новых продуктов для клиентов банка, а также на качестве банковского сервиса. Основной приоритетной задачей деятельности банка является повышение эффективности бизнеса, и в отчетный период работа в этом направлении была продолжена. Конечная цель проекта – повышение продаж и доходности банка. В первую очередь, это касается повышения уровня доходов и роста клиентской базы.

В 2012 году Банк запустил новые стратегически важные продукты в розничном блоке – кредитные карты MasterCard с льготным периодом до 56 дней и обезличенные металлические счета в золоте, серебре, платине и палладии. На конец 2012 года Банком продано 123 кг. золота на сумму 213 млн. рублей.

Основной элемент розничной стратегии Банка нацелен на продвижение кросс-продаж. В настоящее время пакетные продукты представляют собой стандартное предложение для новых клиентов. Их объем существенно вырос с момента запуска в 2011 году. По состоянию на конец 2012 года примерно 40% всех активных клиентов-физических лиц используют пакетные продукты. Четыре предлагаемые пакета продуктов ориентированы на клиентов, находящихся на различных этапах жизненного цикла, и варьируются от начального до премиального подсегментов.

В 2012 году Банк активно сотрудничал с Ассоциацией российских банков по проекту стандартизации банковской деятельности. Начиная с 2008 года, в Банке внедрялся Стандарт качества управления взаимоотношениями с потребителями банковских услуг, разработанный АРБ. В настоящее время стандарт банком полностью внедрен и специально для АРБ разработан документ "Практика применения стандарта качества управления взаимоотношениями с потребителями банковских услуг". Этот документ был признан АРБ как инновационный подход к практике внедрения стандартов и предлагается Ассоциацией российских банков как эталон построения взаимоотношений с клиентами. В 2012 году Банк стал победителем Премии Ассоциации Российских Банков в номинации «Высокое качество обслуживания клиентов».

Предприятия малого и среднего бизнеса – это бизнес-сегмент с высоким потенциалом роста, что является важным фактором роста пассивов и комиссионного дохода Банка. Стратегия для МСБ полностью интегрирована и дополняет платформу розничного бизнеса, при этом и стратегия и платформа используют клиентоориентированный подход. МСБ – это относительно новая стратегическая цель Банк со значительным потенциалом роста. Как и в случае с другими сегментами, стратегия Банка для МСБ строится вокруг системы банковского консалтинга. Банк успешно реализует стратегию: портфель кредитов для МСБ стабилен, а комиссионный доход от МСБ постоянно растет.

Основная база корпоративных клиентов Банка включает в себя средние и крупные предприятия с годовой выручкой от 400 млн. до 40000 млн. рублей. Стратегия в корпоративном бизнесе ориентирована на модель консалтинга с акцентированным вниманием на комиссионном доходе.

Для корпоративных клиентов Банк предлагает широкий спектр продуктов, отвечающий основным потребностям целевой клиентской базы: Кредитование, Рассчетно-кассовое обслуживание, Депозиты, Лизинг, Документарные операции, Казначейские операции.

Лизинг является неотъемлемой частью продуктов, предлагаемых корпоративным клиентам, а также наиболее предпочтительным способом финансирования приобретения активов. Две лизинговые компании (ООО «Абсолют Лизинг» и ООО «Лизинговая компания «Абсолют») находятся в полной собственности и получают финансирование Банка. Они занимаются документарной и контрольной стороной лизинговых операций. Управление риском осуществляется через централизованную структуру риск-менеджмента Банка. Договоры лизинга имеют средний срок действия в 3,2 года и заключены на среднюю сумму в 3,3 млн. рублей. 99% договоров лизинга заключены в рублях.

Торговое финансирование является одним из основных стратегических направлений деятельности Банка и ориентируется на существующих и новых корпоративных клиентов. С 2005 года это

направление развивается в партнерстве с ЕБРР и Международной финансовой корпорацией IFC. В 2012 году был достигнут существенный рост благодаря возросшему спросу на банковские гарантии и отсутствию требований фондирования к документарным продуктам. Концентрация портфеля остается низкой, средняя сумма торгового финансирования составляет 100-150 млн. рублей. Повышенное внимание уделяется перекрестным продажам продуктов существующим клиентам. Доход, полученный по сделкам торгового финансирования за 2012 год, составил 121,3 млн. рублей.

Учитывая нестабильность ситуации на финансовых рынках, в 2012 году Банк поставил перед собой задачу существенно увеличить объем рублевого фондирования, привлекаемого Банком на российском рынке. В 2012 году Банк успешно разместил биржевые облигации общей номинальной стоимостью 8 000 млн. руб. серии БО-01 и БО-02 со сроком погашения в 2015 году. FitchRatings присвоило биржевым облигациям Банка национальный долгосрочный рейтинг "AA(rus)". Для привлечения рублевой массы Банк может участвовать в депозитных аукционах, включая аукционы Министерства финансов и Министерства финансов в регионах присутствия (Башкортостан). Краткосрочное репо-фондирование ЦБ РФ используется преимущественно для управления ликвидностью. Рыночными инструментами фондирования, используемыми для привлечения рублевой массы, также являются портфель собственных рублевых векселей (выпущенных по состоянию на 01.01.2013г. на сумму свыше 1,6 млрд. рублей) и доступ к кредитам, предоставляемым другими госучреждениями – Российским банком поддержки малого и среднего бизнеса (МСП Банк), Агентством по ипотечному жилищному кредитованию (АИЖК), Финансовым комитетом Санкт-Петербурга.

2013 год

В первом квартале 2013 года KBC Bank NV приобрел у Международной финансовой корпорации (InternationalFinanceCorporation) 1845656 штук обыкновенных именных бездокументарных акций Банка (что составляет 1,000442% от величины уставного капитала, указанной в Уставе Банка) общей номинальной стоимостью 18 456 560 рублей (номинальная стоимость одной обыкновенной акции составляет 10 рублей).

В результате данного приобретения доля акций, которой владеет KBC Bank NV, составила 100% уставного капитала Банка.

24.05.2013 года состоялась сделка по покупке 100% акций Абсолют Банка компаниями, управляющими активами НПФ «Благосостояние». Был утвержден новый состав Совета директоров. Сделка по покупке 100% акций Абсолют Банка состоялась в соответствии с соглашением, подписанным с группой KBC в декабре 2012 года. Сумма сделки составила 12 млрд. рублей. В соответствии с требованиями российского законодательства, осуществлению сделки предшествовало согласование и одобрение данного приобретения в российских регуляторных органах.

На основании Решения единственного акционера № 4 от 04.06.2013 г. внесены изменения в Устав Банка в связи с изменением организационно-правовой форма Банка с ЗАО на ОАО. Новое полное фирменное наименование Банка — Акционерный коммерческий банк «Абсолют Банк» (открытое акционерное общество). Новое сокращенное фирменное наименование Банка — АКБ «Абсолют Банк» (ОАО). 26 июня 2013 года в Единый государственный реестр юридических лиц внесена запись о регистрации изменений в Устав Банка с новым фирменным наименованием.

По итогам первого полугодия 2013 года Абсолют Банк вошел в ТОП-10 ведущих банков на рынке ипотечного кредитования в России. Он занимает 9 позицию в рейтинге, составленном аналитиками агентства «Русипотека»: за 6 месяцев этого года объем выданных ипотечных кредитов в Абсолют Банке превысил 6 млрд. рублей.

Развитие ипотечного кредитования остается одним из ключевых направлений Абсолют Банка, поэтому стабильный и качественный прирост ипотечного портфеля — одна из приоритетных задач.

В декабре 2013г. Банк успешно разместил второй выпуск ипотечных ценных бумаг общим объемом 8,2 миллиарда рублей. Организаторами сделки выступили Абсолют Банк и ВТБ Капитал. Международное рейтинговое агентство Moodys присвоило ипотечным ценным бумагам рейтинг на инвестиционном уровне - Baa3. Абсолют Банк является одним из лидеров рынка среди банков, размещающих ипотечные ценные бумаги без предварительного опциона на покупку со стороны третьих лиц. Привлеченное фондирование будет направлено на дальнейшее развитие бизнеса Абсолют Банка, в том числе – в сегменте ипотечного кредитования

Абсолют Банк был включен в утвержденный Правительством РФ перечень кредитных организаций, в которых операторы электронных площадок с 1 января 2014 года будут открывать счета для обеспечения заявок для государственных закупок. (Соответствующее распоряжение правительства вступит в силу с 1 января 2014 года). Банки, финансовую устойчивость которых признает кабинет министров, отобраны для этой работы в соответствии с законом "О контрактной системе в сфере закупок товаров, работ, услуг для обеспечения государственных и муниципальных нужд" и отвечают

требованиям, предъявляемым правительством к обслуживанию государственных и муниципальных контрактов.

В конце 2013г. Рейтинговое агентство «Эксперт РА» присвоило Абсолют Банку рейтинг кредитоспособности на уровне А++ «Исключительно высокий (наивысший) уровень кредитоспособности». Прогноз по рейтингу «развивающийся», что означает равную вероятность, как сохранения, так и изменения рейтинга в среднесрочной перспективе.

Позитивно на рейтинге Абсолюта Банка отражаются невысокий уровень концентрации активных операций на объектах крупного кредитного риска, высокий уровень обеспеченности кредитного портфеля и высокое качество кредитного портфеля ФЛ. Были отмечены сильные конкурентные позиции банка на российском ипотечном рынке и хорошую сбалансированность активов и пассивов по срокам на краткосрочном горизонте, хорошая диверсификация привлеченных средств по источникам, высокое качество портфеля ценных бумаг и высокий уровень корпоративного управления.

30.12.2013 г. Единственный акционер Банка принял решение о реорганизации путем присоединения КИТ Финанс Инвестиционного банка (Открытое акционерное общество) к Акционерному коммерческому банку «Абсолют Банк» (открытое акционерное общество)

Абсолют Банк упрочил свои позиции на рынке ипотечного кредитования – по итогам 2013 года банк занял 11-е место в рейтинге самых крупных ипотечных банков по версии Аналитического центра по ипотечному кредитованию и секьюритизации «Русипотека». Такой подъем связан в первую очередь с активным ростом выдачи кредитов – за год объем выданных ипотечных ссуд вырос на 49% и достиг 13,3 млрд. руб. При этом объем ипотечного портфеля по итогам февраля 2014 года превысил рекордную отметку 40 млрд. руб.

2014 год

В марте 2014г. АКБ Абсолют Банк (ОАО) привлек финансирование в форме синдицированного кредита на общую сумму 90 млн. долларов США. Привлечение синдицированного кредита укрепило позиции Банка долговых рынках. Значительный интерес, проявленный крупнейшими российскими и европейскими финансовыми институтами, подтверждает высокий уровень доверия к Абсолют Банку и его акционерам.

В апреле 2014 года Абсолют Банк завершил реорганизацию путем присоединения КИТ Финанс Инвестиционного банка (ОАО).

Облигации Абсолют Банка серии БО-03 включены в котировальный список «А1». Теперь все облигации Абсолют Банка находятся в наивысшем котировальном списке ФБ ММВБ, что свидетельствует об удовлетворении строжайших требований, предъявляемых к эмитенту и самим ценным бумагам со стороны биржи и инвесторов.

Объем вкладов физических лиц в Абсолют Банке на конец июля достиг рекордной отметки – депозитный портфель с начала года превысил рубеж в 35 млрд. руб. Гибкий подход к разработке продуктовой линейки, рыночные условия по вкладам и удобные условия их оформления позволяют Абсолют Банку активно наращивать депозитный портфель и пользоваться заслуженной популярностью у вкладчиков.

В июле 2014 года Абсолют Банк обновил линейку продуктов для предприятий малого и среднего бизнеса, расширив возможности их финансирования. В августе Банк запустил специальную акцию по ипотеке, в рамках которой снизил ставку по кредиту до 11,5%. В результате за два месяца ипотечный портфель Банка увеличился на 5%, что стало поводом для продления акции.

Банк России включил Абсолют Банк в список кредитных организаций, имеющих право работать с денежными средствами российских компаний, имеющих стратегическое значение для оборонно-промышленного комплекса и безопасности РФ.

В первой половине 2014 года открыты два ипотечных центра – в Санкт-Петербурге и Москве, и три ипотечных центра в мини-формате – в Тольятти, Сургуте и Екатеринбурге.

Получена аккредитация в государственной «Небанковской депозитно-кредитной организации «Агентство кредитных гарантий» (АКГ). Заключен договор о сотрудничестве с МСП Банком в рамках государственной программы финансовой поддержки малого и среднего предпринимательства в России.

Банк получает международную награду «STP Award 2013. ExcellentQuality» за высокое качество международных расчетов.

Абсолют Банк включили в список банков для размещения средств стратегических госкорпораций.

В декабре 2014 года Банк стал лауреатом премии SPEAR'S RussiaWealthManagementAwards, получив награды сразу в двух номинациях – «Старт года» за открытие Абсолют Частный банк и «Сделка года» за успешное объединение двух банков под брендом Абсолют.

Абсолют банк возглавил рейтинг результативности по размеру фактической заработанной чистой

прибыли в 2014 году по версии портала Banki.ru. Результативными, согласно методике рейтинга, считаются банки, которые смогли добиться фактического прироста чистой прибыли по отношению к своим результатам 2013 года не хуже, чем в среднем по всем исследуемым банкам.

По итогам работы в 2014 году Абсолют Банк получил «Золотую корону» на премии «Банковское дело» в номинации «За развитие ипотечного кредитования»

2015 год

Абсолют Банк по итогам работы в 2014 году подтвердил свои лидирующие позиции на рынке ипотеки, по данным аналитиков. Банк занимает девятую позицию в рейтинге, составленном Аналитическим Центром компании РУСИПОТЕКА по результатам за 2014 год. Объем выданных ипотечных кредитов за прошлый год составил 15,6 млрд. рублей, прирост портфеля - 21%. Ипотечное кредитование является одним из приоритетных и востребованных розничных продуктов Абсолют Банка. Широкая продуктовая линейка кредитов на покупку жилья, как на первичном, так и на вторичном рынке недвижимости, гибкие условия и многолетний опыт работы с проверенными застройщиками способствует стабильному и качественному приросту ипотечного портфеля банка.

В марте 2015г. Абсолют Банк приступил к выдаче ипотеки по льготной ставке 11,5% по программе «Первичный рынок с государственной поддержкой». Банк в числе первых присоединился к государственной программе субсидирования ипотечной ставки, которая распространяется на первичный рынок жилья. В рамках программы банка «Первичный рынок с государственной поддержкой» клиенты банка получили возможность приобрести квартиру в строящемся доме, с минимальным первоначальный взнос 20% от стоимости жилья и сроком до 30 лет.

В марте 2015 г. Банк вступил в государственную программу субсидирования жилищного (ипотечного) кредитования. В начале августа 2015 г., с учетом выполнения программы Абсолют Банком, Минфин принял решение о выделении Банку дополнительных субсидий исходя из ожидаемого объема выдач ипотеки в размере 15 млрд. рублей.

В мае Абсолют Банк открыл в Кемерово представительство для обслуживания бизнеса. Решение выйти в этот регион в новом формате было обусловлено тем, что развитие корпоративного бизнеса является для банка приоритетным направлением.

В июне 2015 г. Абсолют Частный Банк, отдельное бизнес-подразделение по работе с состоятельными клиентами Абсолют банка, завершил открытие восьми новых премиальных офисов в Екатеринбурге, Тюмени, Новосибирске, Краснодаре, Ростове-на-Дону, Казани, Челябинске и Уфе. Результаты работы региональной сети подтвердили эффективность расширения уже в первые месяцы после открытия новых точек: с начала года прирост регионального портфеля депозитов по состоянию на 19.06.2015 г. составил 20%.

В июне Абсолют Банк стал победителем в номинации «Эффективное управление активами» ежегодной национальной бизнес-премии «Компания года 2014». Выбор лауреатов происходит на основании рэнкингов, куда вошли наиболее значимые представители своих отраслей. Абсолют Банк победил в номинации «Эффективное управление активами» как банк, заметно повысивший эффективность своего бизнеса по итогам 2014 года: показатель CostIncomeRatio (отношение расходов к доходам) на 1 января 2014 года составлял 84,9%, а на 1 января 2015 года — 65,6%.

В июле 2015 г. Абсолют Банк получил от АСВ (Агентство по страхованию вкладов) 6 млрд. рублей в рамках государственной программы докапитализации через облигации федерального займа. Данные ОФЗ были выделены стратегически важным банкам для повышения их капитализации.

В августе на основании решения Общего собрания акционеров от 16 июня 2015 года (Протокол № 67) наименование Банка было приведено в соответствие с Федеральным законом № 99-ФЗ от 05.05.2014. Устава Банка с новым фирменным наименованием Акционерный коммерческий банк «Абсолют Банк» (публичное акционерное общество) зарегистрирован 05 августа 2015 года.

В августе Абсолют Банк вошел в топ-10 рейтинга лучших российских банков для клиентов с активами меньше 20 млн. долларов по версии журнала Forbes. В десятку лучших российских банков, по оценкам аналитиков журнала, вошли российские банки, предоставляющие наиболее высокий уровень сервиса и качественный набор индивидуальных банковских услуг.

В сентябре 2015 г. Абсолют Банк увеличил капитал на 3 млрд. рублей путем размещения обыкновенных именных бездокументарных акций в рамках дополнительного выпуска. Размер собственных средств (капитала) банка по Базелю III с учетом дополнительной эмиссии составил более 32 млрд. рублей.

В октябре Абсолют Банк вошел в состав профессионального сообщества фондового рынка – Национальной Фондовой Ассоциации. Вступление в СРО НФА позволяет Абсолют Банку эффективнее решать задачи, связанные с текущей деятельностью и развитием бизнеса на фондовом рынке.

16 ноября 2015 г. Абсолют Банк был удостоен национальной премии «Финансовый Олимп» в

номинации «Эффективное развитие на первичном рынке ипотеки». По данным Министерства финансов, Абсолют Банк вошел в список банков, полностью выполнивших установленные нормы программы по объему выдачи ипотеки с государственной поддержкой.

В декабре 2015г. Абсолют Банк открыл в Москве новый дополнительный офис «Красные ворота». Это одиннадцатый офис банка в Москве и двадцать первый – в Московском регионе;

Абсолют Частный Банк стал лауреатом премии SPEAR'S RussiaWealthManagementAwards 2015.

В декабре 2015 г. Агентство по страхованию вкладов и Банк России приняли решении об участии Абсолют Банка в процессе оздоровления ПАО «БАЛТИНВЕСТБАНК».

2016год

В январе 2016 г. Рейтинговое агентство RAEX (Эксперт РА) подтвердило рейтинг кредитоспособности Абсолют Банка на уровне А+ «Очень высокий уровень кредитоспособности», прогноз по рейтингу – стабильный. Аналитики позитивно оценили высокий уровень обеспеченности кредитного портфеля и невысокий уровень концентрации активных операций на объектах крупного кредитного риска. В качестве позитивных факторов также указаны: высокая доля ценных бумаг, входящих в Ломбардный список Банка России, и низкий уровень принимаемых банком валютных рисков. Аналитики отмечают высокую вероятность прямой финансовой поддержки банка со стороны ключевого собственника.

В феврале Абсолют Банк стал победителем в номинации «Ипотечный кредит года» на премии «Банк года». Организатором премии выступил деловой информационный портал «Банки.ру». Лучшим ипотечным кредитом года признана программа Абсолют Банка «Первичный рынок с государственной поддержкой» с процентной ставкой 11,25%.

Также в феврале Абсолют Частный Банк открыл в Самаре офис для обслуживания состоятельных клиентов. Это девятый премиальный офис в регионах присутствия Абсолют Банка.

В марте 2016 г. Абсолют Частный Банк вошел в Топ-10 лучших банков по версии FrankResearchGroup в сегменте PrivateBanking. В десятку лучших попали банки, предоставляющие наиболее высокий уровень консультационного и банковского обслуживания состоятельным клиентам на российском рынке. В мае 2016 года Абсолют Частный Банк был отмечен в номинации «Privatebanking».

В марте Абсолют Банк вошел в топ-10 наиболее динамичных банков федерального значения в 2015 году по данным журнала «Эксперт». В рейтинге принимали участие федеральные банки из числа топ-100, представленные более чем в 10 регионах России.

Для подготовки рейтинга аналитики сопоставили процентные показатели прироста кредитных портфелей банков без учета переоценки валютной составляющей и активов по данным ЦБ РФ на 1 января 2016 года. Рейтинг журнала «Эксперт» подтверждает динамичное развитие Абсолют Банка и его высокий потенциал для эффективной деятельности в нынешних экономических условиях.

18 апреля 2016 года Банком были приобретены 100% акций дополнительного выпуска ПАО «БАЛТИНВЕСТБАНК». В результате Абсолют Банк стал владельцем 99,9% долей в уставном капитале ПАО «БАЛТИНВЕСТБАНК» и осуществляет в отношении него прямой контроль. Банковская группа "БАЛТИНВЕСТБАНК" вошла в группу лиц во главе с АКБ "Абсолют Банк" (ПАО).

В начале мая 2016 г. Абсолют Банк успешно разместил субординированные облигации объемом 5 млрд. рублей сроком обращения 5,5 лет с даты начала размещения.

В июне 2016 г. Абсолют Банк вошел в ТОП-5 в число лидеров по приросту капитала в мае среди крупнейших федеральных банков согласно финансовому рейтингу информационного агентства Банки.ру.

Ипотечная программа Абсолют Банка «Первичный рынок с государственной поддержкой» вошла в ТОП-3 рейтинга среди лучших ипотечных кредитов с госсубсидированием от ведущих банков Москвы. Исследования проводили эксперты информационного портала Банки.ру. За основу аналитики агентства взяли следующие параметры: стоимость жилья в готовой новостройке – 6,4 млн. рублей, первоначальный взнос – 20%, сумма кредита – 5,12 млн. рублей на срок – 15 лет. Ипотечные кредиты ранжировались по величине процентной ставки, которая при данных параметрах актуальна для работников, полностью подтверждающих свой доход и приобретающих комплексное ипотечное страхование.

В сентябре Уставный капитал банка увеличился более чем на 40%: с 2,975 млрд. рублей до 4,186 млрд. рублей в результате размещения дополнительных обыкновенных именных бездокументарных акций Акции в количестве 121,065 млн. штук номинальной стоимостью 10 рублей каждая.

В сентябре Абсолют Банк осуществил 4 сделку секьюритизации ипотечного портфеля, состоящую из выпуска неконвертируемых документарных процентных облигаций с ипотечным покрытием на предъявителя через специальную компанию ООО Ипотечный агент Абсолют 4 (ИА Абсолют 4).

Размещение прошло по открытой подписке на Московской бирже. Объем выпуска составил 4,964 млрд. рублей. Сделка структурирована и реализована с рядом новаций. В частности, предусмотрена амортизация, как старшего транша, так и младшего долга, которая будет идти пропорционально погашению облигаций. Размер резервного фонда специального назначения составил 4,7%.

Высокое качество ипотечного портфеля, высокий уровень кредитной поддержки и инвестиционный рейтинг облигаций (Baa3 по Moody's) позволили разместить ипотечные бумаги с переподпиской по ставке купона в размере 9,85% годовых.

Абсолют Банк – постоянный участник рынка ипотечных облигаций. Эта сделка стала четвертой с 2013 года. Рейтинг выпуска выше суверенного уровня и соответствует критериям, позволяющим институциональным инвесторам включать эти облигации в свои портфели.

12 декабря состоялась церемония награждения лауреатов национальной премии «Финансовый Олимп – 2016». Абсолют Банк получил премию в номинации «Надежный ипотечный банк» за активную динамику на ипотечном направлении: в частности, за рост объема выдач жилищных кредитов выше средних показателей рынка при сохранении качества портфеля.

21 декабря в Москве состоялась церемония награждения Национальной банковской премией-2016 под патронажем Ассоциации российских банков. Победителей по 9 номинациям жюри определяло по итогам народного он-лайн голосования, которое проходило с ноября по декабрь. Лидером в номинации «Банк народного доверия», набравший больше всего голосов, стал Абсолют Банк.

Ипотечная программа Абсолют Банка «Первичный рынок с государственной поддержкой» стала лидером рейтинга лучших жилищных кредитов на рынке новостроек от ведущих банков Москвы. Исследования проводили эксперты информационного портала Банки.ру. Абсолют Банк продемонстрировал рекордный рост объема выданных ипотечных кредитов в 2016 году по сравнению с показателями 2015 года. Общий объем выдач жилищных займов вырос на 40% и составил 21,2 млрд. рублей. За 2016 год клиенты Абсолют Банка оформили 10500 кредитов на покупку недвижимости. В 2015 году этот показатель составлял 7300 кредитов.

2017год

В январе 2017 года Рейтинговое агентство RAEX (Эксперт РА) подтвердило рейтинг кредитоспособности Абсолют Банку на уровне А+ «Очень высокий уровень кредитоспособности». Аналитики агентства отметили, высокий уровень обеспеченности кредитного портфеля Абсолют Банка, сильные конкурентные позиции банка на рынке ипотечного жилищного кредитования, а также финансовая поддержка банка со стороны его собственника в виде увеличения капитала за счет дополнительной эмиссии акций. Совет Директоров Абсолют Банка одобрил увеличение уставного капитала банка на 1,23 млрд. рублей в 2017 году путем размещения дополнительных обыкновенных именных бездокументарных акций.

В 1 квартале 2017 года Абсолют Банк улучшил условия ипотечного кредитования: Банк снизил ставку по ипотеке до 11% по программа на вторичное жилье, а затем по программам на покупку жилья в новостройках. При этом базовые условия не ухудшились. В марте Банк повторно снизил минимальную ставку по ипотечной программе «Первичный рынок». Ставка составила 10,4% годовых в рублях при подключении опции «Абсолютная ставка». Владельцы сертификата на материнский капитал также могут воспользоваться новыми условиями. Кроме того, совместные программы Абсолют Банка с аккредитованными застройщиками позволяют понизить ставку до 7,9% годовых.

В конце марта Абсолют Банк улучшил условия по ипотеке – увеличивает максимальную сумму и срок ипотечного кредита. Теперь клиенты могут оформить кредит на покупку квартиры сроком до 30 лет (ранее - до 25 лет). При этом максимальная сумма кредита может достигать 20 млн. рублей. Новые условия расширяют возможности клиентов в выборе жилья и повышают доступность кредитов, так как при увеличении срока кредитования минимальный ежемесячный платеж по кредиту сокращается.

Банк продолжает активно развивать направление в части партнѐрских программ. В феврале Абсолют Частный Банк и АО «СК Благосостояние» запускают программу инвестиционного страхования жизни – «На максимуме» для VIP-клиентов. Так же Абсолют Банк совместно со страховой компаний РОСГОССТРАХ ЖИЗНЬ запустили новый продукт для розничных клиентов банка – «Инвестиционное страхование жизни». Он позволяет решить сразу две задачи: застраховать жизнь и выгодно инвестировать средства в финансовые инструменты для получения потенциального дохода.

В марте 2017 года Абсолют Банк увеличил максимальный лимит по банковским гарантиям для участников госзакупок в 4 раза. Теперь максимальная сумма лимита на клиента - 40 млн. руб. Максимальный срок действия гарантии на исполнение контракта продлен и составляет 762 календарных дней, на участие в закупках – 150 календарных дней. Клиенты Абсолют Банка

получили возможность получить банковскую гарантию без посещения офиса и открытия расчетного счета в среднем за 1 рабочий день.

В апреле Абсолют Банк начал прием карт национальной платежной системы «Мир» в своей сети банкоматов и в пунктах выдачи наличных Банка. Платежная система «Мир» – российская национальная платежная система, оператором которой выступает Акционерное общество «Национальная система платежных карт» (НСПК), созданное 23 июля 2014 года. 100% акций АО «НСПК» принадлежит Центральному Банку Российской Федерации. Абсолют Банк является прямым участником ПС МИР (НСПК).

Абсолют Банк вошел в ТОП-5 рейтинга лучших банков для индивидуальных предпринимателей и в ТОП-10 рейтинга лучших банков для малого бизнеса по версии аналитического центра «Сравни.ру».

В течение 3 квартала Абсолют Банк улучшал условия ипотечного кредитования по программе «Коммерческая ипотека» на первичном и вторичном рынках недвижимости.

В августе Абсолют Банк приступил к выпуску банковских гарантий для всех участников государственных контрактов по закрытым торгам в рамках Федеральных законов №44-ФЗ и №223-ФЗ. Максимальная сумма лимита на клиента - 40 млн руб. Банк расширил линейку банковских гарантий для всех участников государственных контрактов на выполнение работ в сфере ЖКХ по капитальному ремонту в многоквартирных дома, выполняемых в рамках №185-ФЗ и Постановления Правительства №615.

По итогам августа портфель банковских гарантий Абсолют Банка по государственным контрактам в рамках Федеральных законов 44-ФЗ, 223-ФЗ и 185-ФЗ превысил 4 млрд руб. При том что коммерческий запуск продукта - выпуск банковских гарантий по государственным контрактам - состоялся в декабре 2016 года.

В августе Абсолют Банк продолжил улучшать условия ипотечного кредитования. 16 августа банк снизил минимальную ставку до 10% по нескольким ипотечным программам.

В сентябре 2017 Абсолют Банк совместно с СК "Благосостояние ОС" и со страховой компанией «Благосостояние» запустили новые страховое продукты "Страхование финансовых рисков держателей пластиковых карт" и "Накопительное страхование жизни с защитой от критических заболеваний.

11 октября 2017 международное рейтинговое агентство Fitch улучшило прогноз по долгосрочным рейтингам дефолта эмитента (РДЭ) в национальной и иностранной валютах Абсолют Банка до стабильного. Долгосрочные РДЭ банка подтверждены на уровне "B+". Краткосрочный РДЭ в иностранной валюте подтвержден на уровне "B".

Абсолют Банк открывает в Омске офис для обслуживания состоятельных клиентов под брендом Абсолют Частный Банк. Это стал шестнадцатый премиальный офис Абсолют Банка.

13 октября 2017 Центральный Банк Российской Федерации зарегистрировал отчет об итогах дополнительного выпуска обыкновенных именных бездокументарных акций Абсолют Банка общим объемом по номинальной стоимости 1 231,5 млн. руб. В результате допэмиссии уставный капитал Абсолют Банка увеличился на 29,4% и составил 5 417,5 млн руб.

В октябре Абсолют Банк – одним из первых принял участие в проведении сделок междилерского РЕПО с использованием трехсторонних сервисов НКО АО "НРД". Банк получил от Национального расчетного депозитария награду "Драйвер междилерского РЕПО с корзиной".

В этом же месяце Абсолют Банк был включен Российским экспортным центром в перечень уполномоченных банков по программе субсидирования процентных ставок по экспортным кредитам в соответствии с постановлением Правительства РФ от 24 мая 2017 г. № 620. Уполномоченные банки имеют возможность предложить представителям малого и среднего бизнеса льготные условия кредитования в рублях, долларах США и евро. Заемщиками могут выступать как экспортеры - резиденты РФ, так и иностранные организации (покупатели и кредитующие покупателей финансовые организации).

5 декабря Абсолют Банк получил премию «Финансовый Олимп» в двух номинациях: «Ипотечный банк» и «Активная региональная экспансия в privatebanking». Торжественная церемония награждения лауреатов прошла в информационном агентстве МИА «Россия Сегодня». 18 декабря были торжественно объявлены Лауреаты Премии SPEAR`S RussiaWealthManagementAwards 2017, в номинации «Команда года» победила команда бизнес-подразделения Абсолют Частный Банк.

2018 год

С 2018 года Абсолют Банк приступил к реализации новой стратегии нишевого игрока с фокусом на высокотехнологичное развитие в приоритетных направлениях бизнеса. Банк сосредоточится на развитии в цифровом формате ипотеки, автокредитовании, МСБ, а также на системном обслуживании компаний холдинга ОАО «РЖД» и инвестиционных комплексных решениях в

privatebanking. Для поддержания и усиления высоких темпов развития Абсолют Банка на стратегических направлениях Совет Директоров рекомендовал на пост председателя правления Абсолют Банка кандидатуру Татьяны Ушковой, занимавшую должность заместителя председателя правления и курирующую развитие розничного бизнеса, в том числе запуск всех высокотехнологичных проектов.

В феврале Абсолют Банк запустил новую цифровую платформу по выдаче ипотеки, которая позволит принимать заявки, формировать решение и производить выдачу кредита в автоматическом режиме. На первом этапе на новой платформе начали работать все офисы банка. В результате перехода на цифровой формат и использование современных скоринговых технологий минимальное время рассмотрения кредитной заявки уже сократилось до 25 минут, среднее время - до 40 минут.

Абсолют Банк стал участником госпрограммы по субсидированию ставки по ипотеки семьям с детьми до 6% годовых при покупке жилья в новостройке. Банк вошел в тройку лидеров по объему предоставленных лимитов участникам программы.

В 2018 году Банк продолжил наращивать объемы бизнеса в приоритетных направлениях бизнеса. Общий портфель выпущенных банковских гарантий Абсолют Банка по госконтрактам в рамках 44-ФЗ, 223-ФЗ и 185-ФЗ и постановления Правительства РФ №615 достиг 18 млрд рублей. Всего с начала 2018 года Абсолют Банк выпустил 6,5 тыс. гарантий на общую сумму 3,7 млрд рублей, прирост портфеля гарантий составил более 30% относительно показателей 2017 года.

Абсолют Частный Банк за 1 квартал 2018 года увеличил в 2,5 раза показатели продаж инвестиционных продуктов, по отношению к 1 кварталу 2017 года. Значительная доля вложений пришлась на структурированные ноты.

Абсолют Банк за первый квартал 2018 года увеличил в 2,3 раза объемы кредитования на покупку жилья: за первые три месяца 2018 года было выдано кредитов на сумму около 9,6 млрд рублей против 4,2 млрд. рублей в предыдущем.

По итогам I квартала Абсолют Банк на 60% увеличил количество пользователей интернет-банка «Абсолют On-line» и мобильного приложения «Абсолют Mobile» по сравнению с аналогичным периодом прошлого года.

Банк продолжил улучшать условия по действующим продуктам и вводить новые предложения, в частности, банк запустил вклад «Абсолютная инвестиция»; Абсолют Частный Банк и ООО «СК «Ренессанс Жизнь» запустили программу ИСЖ «Инвестор»; предоставлена возможность дистанционного оформления налогового вычета на недвижимое имущество через интернет-банк.

На VIII Церемонии вручения премии в области инноваций и достижений финансовой отрасли «Финансовая сфера» Абсолют Частный Банк был награжден "За динамику развития инвестиционного направления в privatebanking".

15 мая 2018г., после получения согласования Банка России, Т. В. Ушкова вступила в должность Председателя Правления Банка. В новой должности Т.В. Ушкова будет осуществлять общее руководство банком, сосредоточившись на реализации новой стратегии развития Абсолют Банка как нишевого игрока с фокусом на высокотехнологичное развитие в приоритетных направлениях бизнеса.

23 мая RAEX (Эксперт РА) подтвердил рейтинг кредитоспособности Абсолют банку на уровне «ruBBB-». По рейтингу установлен стабильный прогноз. Умеренно высокая оценка рыночных позиций отражает ограниченную долю банка на российском банковском рынке при сильных конкурентных позициях в отдельных кредитных сегментах.

Во втором квартале Абсолют Банк продолжил развивать цифровую ипотеку и подключил к новой платформе ипотеку на вторичном рынке жилья. С начала мая 2018 года Абсолют Банк последовательно подключает к платформе 3. 0 партнеров банка - строительные и риэлторские компании.

В августе ЦБ РФ зарегистрировал отчет об итогах дополнительного выпуска обыкновенных именных бездокументарных акций Абсолют Банка общим объемом по номинальной стоимости 1 731,1 млн. руб. В результате допэмиссии уставный капитал Абсолют Банка увеличился почти на 32% и составил 7 148,6 млн. руб. Акции были приобретены действующими акционерами по закрытой подписке.

Абсолют Банк подвел итоги работы в первом полугодии 2018 года и показал положительную динамику по основным финансовым показателям. Чистая прибыль банка по итогам МСФО за 6 месяцев 2018 года составила 68 млн. руб. Операционный доход банка вырос на 30% - до 6,3 млрд. руб. Объем активов, по данным отчетности, на 30 июня 2018 года составил более 280 млрд. руб. При этом на флагманском направлении - ипотечном кредитовании - Абсолют Банк увеличил на 16,5% объем кредитов за прошедшие 6 месяцев: с 69,4 млрд. руб. до 80,8 млрд. руб. По данным на

30 июня 2018 г. капитал Абсолют Банка составил 22,2 млрд. руб. После отчетной даты капитал банка был увеличен акционерами на 6 млрд. руб. Дополнительная эмиссия включена в расчет капитала и нормативов с 13 августа 2018 года.

Абсолют Банк вошел в число лидеров по скорости запуска решения для обслуживания клиентов в рамках масштабного национального проекта по созданию единой биометрической системы (ЕБС). Банк одним из первых подготовил платформу для сбора и передачи данных клиентов - 1 июля 2018 года прошли первые тестовые операции и начал в обычном рабочем режиме осуществляет сбор биометрических данных.

В 2018 году работа Абсолют Банка была отмечена рядом престижных премий и наград. В октябре Банк был удостоен награды профессионального сообщества в сфере недвижимости: на премии RREF AWARDS он признан лучшим в номинации «Доступный кредит». По результатам проведенного компанией Naumen VI Ежегодного исследования доступности и качества обслуживания в контактных центрах российских банков 2018 контактный центр Абсолют Банка был отмечен Дипломом за высокие показатели доступности и качества работы. Абсолют Банк вошел в топ-20 рейтинга «ТОР-20. Качество дистанционного обслуживания в финансовом секторе» среди 70-ти ведущих финансовых организаций. В декабре Абсолют Банк был признан победителем премии «Финансовая элита 2018» в номинации «Технологическая трансформация года» в категории «Банки». Члены Экспертного и Попечительского совета премии признали проект Абсолют Банка по переходу к цифровой ипотеке лучшим в банковском секторе. Абсолют Частный Банк, бизнес-подразделение Абсолют Банка, стал победителем престижной премии в области privatebanking - SPEAR'S RussiaWealthManagementAwards 2018 - в номинации «Лучший клиентский сервис».

Абсолют Банк стал членом Ассоциации ФинТех (АФТ). Банк примет участие в проектах, направленных на развитие российского финансового рынка. Специалисты банка в рамках рабочих групп будут участвовать в развитии блокчейн-платформы Мастерчейн и создании продуктов на ее основе: системы учета электронных закладных, цифровой банковской гарантии, цифрового аккредитива.

В 2018 году банк продолжил развивать ключевые направления бизнеса. В декабре 2018 года было выпущено более 25 тыс. онлайн-гарантий по госконтрактам в рамках 44-ФЗ, 223-ФЗ и 185-ФЗ, что стало абсолютным рекордом с момента запуска проекта в декабре 2016 года. Всего за 2 года было выпущено свыше 129 тысяч онлайн-гарантий на сумму 58,7 млрд. рублей. По итогам 2018 года Абсолют Банк вышел на 1 место по объему выпуска гарантий в сегменте до 10 млн. рублей, по количеству выпущенных гарантий в сегменте до 50 млн. рублей банк входит в ТОП-3.

13.08.2018 г. Уставный капитал Банка увеличен до суммы 7 148 578 020(Семь миллиардов сто сорок восемь миллионов пятьсот семьдесят восемь тысяч двадцать) рублей и разделен на 714 857 802(Семьсот четырнадцать миллионов восемьсот пятьдесят семь тысяч восемьсот две) штуки обыкновенных именных бездокументарных акций, номинальной стоимостью 10 (Десять) рублей каждая акция. Все акции Банка являются обыкновенными именными акциями и выпускаются в бездокументарной форме. Конвертация обыкновенных акций в привилегированные акции, облигации и иные ценные бумаги не допускается.

27.12.2018 Общее собрание акционеров приняло решение увеличить Уставный капитал Банка на 2 243 829 460 (два миллиарда двести сорок три миллиона восемьсот двадцать девять тысяч четыреста шестьдесят) рублей до общего размера 9 392 407 480 (девять миллиардов триста девяносто два миллиона четыреста семь тысяч четыреста восемьдесят) рублей путем размещения дополнительных обыкновенных именных бездокументарных акций. 29.12.2018 Банк подал комплект документов для государственной регистрации дополнительного выпуска обыкновенных именных бездокументарных акций Банка в Банк России.

2019 год

В январе 2019 года Абсолют Банк провел первую коммерческую сделку по выпуску цифровой банковской гарантии на базе блокчейн-платформы Мастерчейн. Данный проект Абсолют Банк реализует в рамках Ассоциации ФинТех совместно Банком России и ключевыми игроками финансового рынка. Информация о выданных гарантиях будет храниться в распределенном реестре Мастерчейн, что позволит всем участникам сделки проводить операции полностью в цифровом формате. Чуть позже, в феврале, Абсолют Банк запустил в рамках госзаказа новый сервис для клиентов МСБ и индивидуальных предпринимателей - возможность получить онлайнгарантии на несколько лотов в рамках одной закупки.

С 4 февраля Абсолют Банк приступил к сбору биометрических данных в 17 регионах присутствия в рамках масштабного 30 национального проекта по созданию единой биометрической системы (ЕБС).

Абсолют Банк продолжил развивать цифровую платформу и к началу 20019 года подключил свыше

70 % партнеров по ипотеке к своей цифровой платформе. Всего за год с момента запуска цифровой платформы на базе Абсолют Банка к ней подключились свыше 1200 партнеров по всей региональной сети от Москвы до Иркутска.

В феврале Международное рейтинговое агентство Moody's повысило рейтинги облигаций ипотечных агентов Абсолют 3 и 4 на одну ступень - с уровня Baa2 до уровня Baa1.Пересмотр рейтингов в сторону увеличения связан с повышением "потолка" рейтинга долга в национальной валюте и высоким качеством ипотечных ценных бумаг Абсолют Банка, которым согласно утвержденной методологии агентства был подтвержден рейтинг на два уровня выше суверенного. Совокупный объем выпусков облигаций на дату размещения составлял 10,8 млрд. руб. По данным на февраль 2019 года, в обращении находилось 2,2 млрд руб. старших облигаций.

В 2019 году банк во второй раз стал партнером третьей межбанковской акселерационной программы - Banktech 3.0. Программа направлена на привлечение финтех-стартапов для реализации совместных пилотных проектов в банке. Организатор программы - компания «Финтех Лаб».

26 марта 2019 Абсолют Банк и Альфа-Банк заключили меморандум о сотрудничестве по купле-продаже ипотечных портфелей. Стороны определили, что первая сделка на новых условиях будет проведена во 2-3 кварталах 2019 года. В дальнейшем сделки будут проводиться не реже, чем один раз в квартал.

В марте Абсолют Банк был признан лучшим в номинации «Банковский продукт» за разработку и внедрение цифровой платформы по выдаче ипотеки. Впервые в этом году был проведѐн независимый аудит решений экспертного совета премии Finaward по всем 16 номинациям. Аудитором выступила компания ФБК GrantThornton.

1 апреля 2019 агентство MOODY'S подтвердило долгосрочный депозитный рейтинг Абсолют Банка на уровне B2. Председатель Правления Абсолют Банка Т.В. Ушкова отметила, что сохранение банку рейтинга авторитетным международным рейтинговым агентством на прежнем уровне, свидетельствует о том, что по итогам 2018 года финансовое положение банковской группы и Абсолют банка являются стабильным: банк показывает хороший результат до создания резервов, что наравне с положительной динамикой его развития на выбранных направлениях, подтверждает эффективность выбранной бизнес-модели.

1 апреля 2019г. Банк России зарегистрировал отчет об увеличении уставного капитала Абсолют банка до 9,4 млрд. рублей.

В апреле Абсолют Банк провел первые пилотные сделки по контрактному финансированию для исполнения госконтрактов в рамках 44-ФЗ и 223-ФЗ - новый цифровой продукт для корпоративных клиентов.

Абсолют Частный Банк в апреле запустил программу «Forward», в рамках которой предлагаются две инвестиционные стратеги - «Ключевые отрасли» и «AlfaLifeTechnologyIndex» .

В течение 2 квартала Абсолют Банк неоднократно улучшал условия по госпрограмме для семей с детьми. С 10 апреля банк начал принимать заявки по ставке 6% на весь период кредитования. С 17 апреля Абсолют Банк первым на рынке снизил ставку по госпрограмме до 5,75% на весь срок кредитования – ниже установленного постановлением правительства уровня. В течение второго квартала Абсолют Банк дважды снижал ставку по ипотеке – совокупно на 0,5 п.п. В итоге минимальная ставка опустилась до 9,99 процентов годовых в рублях.

Банк продолжил улучшать и неценовые параметры по ипотеке. Абсолют Банк перевел на цифровую платформу выдачу коммерческой ипотеки и кредитов на покупку машино-мест. В рамках программы «Первичный рынок» предоставил возможность получать ипотечный кредит на залоговую недвижимость стороннего банка.

Во втором квартале Абсолют Банк начал выдавать ипотеку в регионах, где у него нет офисов с привлечением партнеров из числа риэлторов и застройщиков. Список городов, где клиенты могут приобрести недвижимость по ипотечной программе банка, дополнился 54 новыми населенными пунктами.

14 июня Абсолют Банк заключил стратегическое партнерство с Российской гильдией риэлторов в рамках XXIII Национального конгресса по недвижимости.

В июне Абсолют Банк победил в номинации «Ипотечная программа №1» премии "Рекорды рынка недвижимости -2019». Высокой оценки профессионального сообщества банк удостоился за то, что первым среди участников рынка снизил ставку ниже 6% по госпрограмме «Детская ипотека».

Абсолют Банк первым из российских банков открыл расчетный счет международной компании, зарегистрированной в специальном административном районе (САР) на территории острова Октябрьский в Калининградской области в связи с изменением юрисдикции.

В мае 2019 рейтинговое агентство «Эксперт РА» подтвердило рейтинг кредитоспособности

Абсолют Банку на уровне "ruBBB-". По рейтингу установлен стабильный прогноз.

В 3 квартале 2019 года банк продолжил улучшать условия по ипотечным продуктам. Так, по программе «Детская ипотека» ставка была снижена дважды до 5,24 %. По собственным ипотечным программам банк снизил ставку 5 августа на 0,25 п.п. В результате минимальная ставка на покупку недвижимости на первичном и вторичном рынках жилья достигла 9,74% в рублях. В августе банк провел первую сделку по выдаче ипотеки на территории партнера - агентства недвижимости в Волгограде на базе цифровой платформы, что позволило провести полный цикл оформления ипотечной сделки в онлайн. В сентябре Абсолют Банк приступил к реализации государственной программы поддержки многодетных семей.

15 июля 2019 Абсолют Банк объявил о реализации проекта по выпуску банковских онлайн-гарантий на площадке РТС-тендер. Запуск нового кредитного конвейера позволит Абсолют Банку реализовать механизм максимально быстрого и удобного получения онлайн-гарантий для клиентов.

Банк продолжает последовательно укреплять свои позиции на рынке гарантий по госконтрактам. За год Абсолют Банк увеличил с 4 до 7 % долю всех контрактов по 44-ФЗ, обеспеченных гарантиями Абсолют Банка, по данным ЕИС госзакупки. Доля Абсолют банка на рынке госконтрактов по 185-ФЗ составляет 19,5%, по 223-ФЗ - 1,2%.

Абсолют Банк продолжает укреплять сотрудничество с транспортной отраслью. Банк выступил на конференции в роли официального спонсора транспортно-логистической конференции «PRO//Движение.Ю» - главного события ЮФО о развитии железнодорожных и мультимодальных грузоперевозок и принял активное участие в проведении дискуссионных сессий. Также банк стал официальным партнером спортивно-музыкального фестиваля "Достигая цели!" в честь Дня железнодорожника.

В августе Абсолют Банк запустил мобильное приложение «Абсолют.Бизнес» для корпоративных клиентов, которые смогут управлять счетами и контролировать движение денежных средств своей компании в режиме 24/7 из любой точки со своего смартфона или планшета. Приложение бесплатное и доступно для скачивания в GooglePlay и AppStore.

6 сентября 2019 Абсолют Банк и Корпорация развития Дальнего Востока на V Восточном экономическом форуме подписали соглашение о взаимодействии при решении приоритетных задач социально-экономического развития субъектов Дальневосточного федерального округа, в которых создаются территории опережающего развития и распространяется режим свободного порта Владивосток по решению Правительства РФ. Стороны намерены объединить свои усилия в реализации инвестиционных и инфраструктурных проектов, направленных на развитие приоритетных отраслей экономики на данной территории, а также развивать банковское обслуживание Корпорации развития Дальнего Востока и других юридических лиц, индивидуальных предпринимателей и их работников.

10 сентября завершилась межбанковская акселерационная программа для финтех-стартапов Banktech 3.0, одним из партнеров которой стал Абсолют Банк. Итогом участия в программе для нашего банка стало пилотирование шести стартапов, которые отвечают стратегическим и операционным задачам банка и могут быть в дальнейшем масштабированы.

В сентябре Абсолют Банк подписал договор о сотрудничестве с компанией SOSA — глобальной инновационной платформой и лидером отрасли в области решений по кибербезопасности, управляемым данным и Индустрии 4.0. Партнерство с SOSA позволит банку вывести свою инновационную стратегию на международный уровень.

30 сентября Абсолют Банк совместно со страховой компанией «Ренессанс Жизнь» запустил накопительное страхование жизни. Продукт позволяет клиенту накопить капитал к определенному сроку, а также предоставляет возможность получить дополнительный инвестиционный доход.

09 октября Абсолют Банк запустил открытую банковскую платформу Open API на портале https://absolutbank.ru/open-api. Открытая платформа позволит партнерам подключаться к программным системам и решениям, разработанным внутри банка. На первом этапе через платформу Open API партнеры Банка подключаются к сервису по выдаче онлайн-гарантий по госконтрактам – в итоге электронные торговые площадки и финансовые организации в кратчайшие сроки смогут предложить своим клиентам новый удобный сервис на основе инфраструктуры Абсолют Банка.

10 октября 2019 года Абсолют Банк и QPlatform в рамках форума инновационных финансовых технологий Finopolis 2019 подписали соглашение о партнерстве. С помощью инструментов QPlatform планируется реализовать ряд проектов по цифровизации процессов Абсолют Банка для повышения качества и комфорта обслуживания клиентов. Партнерство предполагает запуск технологических решений, которые соответствуют принципам идеологии BaaS (Bankas a service).

В 4 квартале 2019 года банк продолжил улучшать условия по ипотечным продуктам: ставка по

программе «Детская ипотека» была снижена на 0,25 п.п. и составляет 4,99%; минимальная процентная ставка по ипотечным программам на покупку первичной и вторичной недвижимости снижена до 9,24%; ставка по программам ипотечного кредитования на покупку жилья на первичном и вторичном рынках, а также по программам «Рефинансирование» и «Молодая семья» снижена до 8,74%. Абсолют Банк приступил к реализации государственной программы поддержки многодетных семей, предусматривающей государственную субсидию - денежные средства в размере 450 тыс. рублей на погашение ипотечного кредита. В ноябре Абсолют Банк запустил акцию «Быстрая сделка», по условиям которой клиент может выйти на ипотечную сделку в течение 1 дня после получения положительного решения по заявке и с упрощенным пакетом документов.

27 ноября международное рейтинговое агентство Moody's подтвердило долгосрочные рейтинги по депозитам в национальной и иностранной валюте Абсолют Банка на уровне B2. Аналитики отмечают снижение проблемных ссуд группы Абсолют Банка по итогам III квартала, за тот же период группа заработала 1,2 млрд. рублей.

Благодаря внедрению цифрового решения «Система управления знаниями», разработанного компанией «Ростелеком Контактцентр», Абсолют Банк за полгода работы сократил среднее время обслуживания клиентов в контакт-центре на 12% и уменьшить время обучения сотрудников на 28%.

В начале декабря Абсолют Банк обновил интерфейс Интернет-банка «Абсолют On-Line» и усовершенствовал его функциональность. Новая версия Интернет-банка адаптирована под удобства всех категорий клиентов, включая пожилых людей и людей с нарушением зрения. В обновленную версию Интернет-банка также включен специальный блок по информационной безопасности.

09 декабря Абсолют Банк присоединился к Системе быстрых платежей (СБП).

В начале декабря Абсолют Банк занял 9 место рейтинга делового портала Банки.ру, сформированного на основании отзывов посетителей этого популярного финансового сайта. Всего за полгода Банк поднялся с 38-й ступени до ТОП-10 лидеров. Причина такого взлета — активная работа сотрудников клиентского сервиса.

В декабре, по данным рейтинга Центра экономического анализа "Интерфакс" Абсолют Банк вошел в топ-30 самых рентабельных банков, заняв 26 место. При формировании рейтинга учитывались показатели 100 крупнейших банков по объему активов на 1 октября 2019 года.

18 декабря Абсолют Банк стал лауреатом премии Финансовая Элита в номинации «Банки. Клиентский сервис» за эффективную реализацию онлайн сервисов в формате b2b. По оценкам экспертного совета реализованные сервисы смогли упростить доступ к госзаказу для представителей МСБ и значительно ускорить процесс заключения ипотечных сделок для застройщиков и агентств недвижимости.

Абсолют Банк стал первым финансовым партнером нового комплекса по переработке твердых коммунальных отходов «Восток», вложив в проект около миллиарда рублей. Высокотехнологичное предприятие мощностью 500 тысяч тонн - крупнейшее в Московском регионе – открылось 20 декабря в 30 км от подмосковного Егорьевска. КПО входит в перечень объектов программы «Комплексная система обращения с твердыми коммунальными отходами» национального проекта «Экология».

К концу декабря 2019 года все отделения Абсолют Банка подключены к процессу сбора биометрических данных. Все 53 отделения Абсолют Банка оборудованы функционалом по сбору биометрических слепков.

2020 год

В конце 2019 года Банк принял решение масштабировать успешный опыт удаленных ипотечных сделок «под ключ» в партнерской сети, подключенной к цифровой платформе Банка. Более 70 компаний-партнеров из 51 города России, включая города присутствия Абсолюта, заявили о готовности работать с Банком в формате удаленных сделок. В 1 квартале 2020 года точки формата удаленного рабочего места открылись в Волгограде и Новороссийске.

В 1 квартале 2020 года Банк продолжил улучшать условия по ипотечным продуктам. В феврале Банк снизил ставки по семи основным программам ипотечного кредитования на покупку жилья на первичном и вторичном рынках. Теперь минимальная процентная ставка на жилищный кредит составляет от 8,49 %. В рамках программ «Военная ипотека-Стандарт» и «Военная ипотека - Первичный рынок» Банк снизил ставку по жилищным кредитам для военнослужащих до 9,95%. База аккредитованных объектов для ипотеки увеличилась на 30%.

С начала февраля Абсолют Банк вдвое снизил комиссию по переводам в Системе быстрых платежей – до 0.5% от суммы перевода

23 марта Абсолют Банк одним из первых принял экстренное решение отменить для своих клиентов комиссию за переводы в Системе быстрых платежей (СБП).

В связи с эпидемиологической обстановкой в стране Абсолют Банк максимально активировал удаленные сервисы. В интернет банке и мобильном приложении клиенты могут оформить ипотечные каникулы, получить кредит, купить налоговый вычет, оплатить коммунальные услуги и штрафы, совершать переводы в Системе быстрых платежей без комиссии. Также клиентам доступен полный перечень операций по открытию текущих счетов в трех валютах и депозитов - при дистанционном открытии депозита действует надбавка 0.3% годовых к тарифной ставке. Абсолют Банк запустил дистанционную пролонгацию страховки для ипотечных заемщиков (КСС). Продлить страховку можно быстро и просто в интернет-банке «Абсолют Online» или мобильном приложении «Абсолют Mobile».

Во втором квартале 2020г. на сайте банка появились новые онлайн-сервисы: онлайн-сервис проверки подлинности банковских гарантий для МСБ; заявка на реструктуризацию кредита для заемщиков, попавших в сложную финансовую ситуацию из-за пандемии коронавируса; онлайн-сервис по конвертации валют в интернет-банке для юридических лиц iBank; сервис подачи заявки на ипотеку и получения кредита «под ключ» через Личный кабинет клиента.

Абсолют Банк запустил специальную программу реструктуризации ипотеки для клиентов, оказавшихся в сложном финансовом положении из-за эпидемиологической обстановки с начала марта. Программа включает в себя ипотечные каникулы для оплаты основного долга и процентов на срок до 6 месяцев. В мае Абсолют Банк и ГК «ПИК» запустили совместную программу ипотечного кредитования "Берем проценты на себя" для клиентов Абсолюта и покупателей аккредитованных объектов компании ПИК. Ставка клиента в течение первых двенадцати месяцев действия кредита составит 0,01%. На оставшийся срок ипотечная ставка - 6.5% годовых, если приобретаемое жилье подходит под условия «Госпрограммы 2020».

По результатам двух месяцев с момента запуска новой государственной программы «Ипотека с господдержкой 2020» Абсолют Банк занял седьмое место в рейтинге банков - лидеров по выдаче жилищных кредитов в рамках программы.

Абсолют Банк выдал кредитов на покупку квартир в новостройках на сумму более 1.62 млрд. рублей, что составило почти 50% от объема всех выдач с конца апреля 2020 года. Абсолют Банк был отмечен в специальной номинации «За развитие рынка электронных финансовых продуктов для участников госзаказа» на VII конференции «ЭТП в России - 2020», которую ежегодно проводит в Москве рейтинговое агентство RAEXАналитика.

В конце мая Абсолют Банк провел серию полностью удаленных ипотечных онлайн-сделок. Первые цифровые сделки полного цикла прошли в Москве с участием трех крупных застройщиков из числа партнеров Абсолют Банка. К началу июня доля ежемесячных платежей по ипотеке через дистанционные диджитал-каналы составила 60% от всего объема платежей. А общая доля заявлений на досрочное погашение кредитов, поданных онлайн составила 64%.

В июне снижены ставки по основным программам ипотечного кредитования на покупку жилья на первичном и вторичном рынках на 0.5%. Минимальная процентная ставка на жилищный кредит составила 8,99%. Также был снижен первоначальный взнос по программам с господдержкой «Детская ипотека» и «Ипотека с господдержкой 2020» до 15% от общей суммы кредита.

Банк перешел на оценку вторичного жилья через одну из самых крупных и надежных онлайн-систем для оценки недвижимости SRG. Система осуществляет сбор, обработку и хранение информации о рынках коммерческой и жилой недвижимости в РФ, которые используются крупнейшими кредитными организациями страны.

Внедрена многоуровневая система защиты от киберугроз PT MultiScanner. Внедрение PT MultiScanner стало логичным этапом в процессе выстраивания комплексной системы информационной безопасности Банка. Интеграция с межсетевым экраном PT ApplicationFirewall и подтвержденная эффективность программного продукта позволит комплексно решать задачи по защите бизнес-инициатив банка, в которых предполагается обмен данными с внешним миром через веб-приложения.

Абсолют Банк успешно завершил внедрение нового цифрового сервиса PayControl для мобильной аутентификации и электронной подписи, разработанного компанией SafeTech, резидентом IT-кластера Фонда «Сколково». Использование решения PayControl позволяет объединить максимальную финансовую безопасность и современные подходы в обслуживании клиентов.

Абсолют Банк одним из первых участников рынка запустил собственную онлайн-площадку для цифрового факторинга. В июле успешно завершено тестирование сервисной платформы «Абсолют Факторинг» и реализованы первые полностью «цифровые» уступки денежного требования.

Абсолют Банк при поддержке компании «Баланс-Платформа» запустил сервис получения выписки Пенсионного фонда РФ через портал Госуслуги. Интеграция с "Баланс-Платформой" обеспечивает Банку прозрачные и удобные автоматизированные процессы, канал запроса и обработку ответа из ПФР. А

КРА (Аналитическое кредитное рейтинговое агентство) присвоило ожидаемый кредитный рейтинг eAAA(ru.sf) жилищным облигациям с ипотечным покрытием и фиксированной ставкой, которые планирует выпустить ООО «ИА Абсолют 5».

В рамках партнерства Абсолют Банка и АО «Газпромбанк — Управление активами», клиенты Абсолюта могут приобрести инвестиционные паи двух фондов: ОПИФ «Облигации Плюс», состоящий преимущественно из высокодоходных облигаций надежных эмитентов, и ОПИФ «Сбалансированный», сочетающий надежность рынка облигаций и потенциальную доходность рынка акций. До конца третьего квартала 2020 в рамках партнерства клиенты Абсолют Банка смогут приобрести инвестиционные паи этих фондов в 43 отделениях Банка по всей стране.

В начале августа снижены ставки по программам ипотечного кредитования на покупку жилья на первичном и вторичном рынках. Минимальная процентная ставка на жилищный кредит составила 8,1 % при наличии договора коллективного страхования (КСС+). Стандартная ставка - 8.25% годовых. До 8,95% снижена ставка по кредитам для военнослужащих в рамках программ «Военная ипотека-Стандарт» и «Военная ипотека - Первичный рынок». Увеличена максимальная сумма кредита – до 2 880 000 рублей.

Абсолют Банк осуществил сделку секьюритизации ипотечного портфеля, состоящую из выпуска жилищных облигаций с ипотечным покрытием. Размещение прошло по закрытой подписке на Московской бирже среди квалифицированных инвесторов, объем размещения составил 3,003 млрд. рублей. Это первая сделка секьюритизации Банка с присвоением кредитного рейтинга от национального рейтингового агентства. Рейтинг выпуска суверенного уровня позволяет институциональным инвесторам, включая негосударственные пенсионные фонды и страховые компании, включать облигации в свои портфели.

В Абсолют Банке разработан упрощенный процесс выдачи банковских гарантий и увеличен лимит банковских гарантий в рамках госконтрактов по 44-ФЗ и 223-ФЗ. Новые условия рассчитаны на компании не только малого, среднего, но и крупного бизнеса, которым решение от банка необходимо в короткие сроки (от 5 до 10 дней).

В сентябре Абсолют Банком запущена беспрецедентная акция «Кэшбэк за ипотеку». Главное преимущество акции в том, что клиенты Абсолюта могут вернуть 0,5% ипотечного платежа, если будут пользоваться Системой быстрых платежей для перевода денег из сторонних банков, которые пойдут на погашение ипотеки.

Председатель правления Абсолют Банка Татьяна Ушкова была отмечена орденом "За особые заслуги в развитии банковского дела в России" на Церемонии награждения победителей ежегодной премии в области экономики и финансов им. П.А. Столыпина. Экспертное жюри высоко оценило практический вклад Татьяны Ушковой в цифровую трансформацию финансового сектора и инициативы по улучшению условий ипотечного кредитования.

Абсолют Банк стал уполномоченным банком Министерства цифрового развития, связи массовых коммуникаций РФ (Минцифра). Банк примет участие в реализации программы «Перспективные меры поддержки отрасли IT и цифровой трансформации отраслей экономики».

Абсолют Банк обеспечил гарантиями около 150 тысяч контрактов для МСБ в рамках госзаказа по 44-ФЗ и 223-ФЗ на сумму свыше 47 миллиардов рублей с начала 2020 года.

Только за три осенних месяца было выпущено 37.2 тысячи банковских гарантий на сумму более 14.1 миллиарда рублей. По сравнению с началом года объем банковских гарантий в рамках госзаказа вырос на 20%.

Цифровой формат работы с юридическими лицами, сотрудничество с крупнейшими электронными площадками обеспечивают стабильный рост бизнеса Абсолют Банка в сегменте банковских гарантий.

Абсолют Банк аккредитовал в ноябре около 200 новых строительных объектов, а к списку партнеров, подключенных к цифровой платформе Банка, прибавилось 90 компаний-застройщиков.

Осенью 2020 года база недвижимости Абсолют Банка пополнилась примерно 600 объектами, а с начала 2020 года официальную аккредитацию получили более 2000 объектов недвижимости для покупки жилья в ипотеку. В итоге объем базы увеличился на 60% по сравнению с аналогичным периодом 2019 года.

Расширение базы, в которую сейчас входит свыше 7500 жилых объектов по всей России, во многом связано с популярностью и удобством цифровой платформы Абсолют Банка. Подключение к платформе партнеров позволяет не только выходить на ипотечную сделку за один день, но и удаленно выдавать жилищные кредиты в тех регионах, где Банк не присутствует территориально.

В декабре 2020 года Абсолют Банк поставил абсолютный рекорд по объему выпуска банковских гарантий за всю историю существования продукта. Банк обеспечил гарантиями более 12.6 тысяч контрактов для МСБ в рамках госзаказа по 44-ФЗ и 223-ФЗ на сумму свыше 7.2 миллиардов рублей. По сравнению с показателями ноября 2020 года объем банковских гарантий вырос на 57%.

По итогам 2020 года, Абсолют Банком выпущено 169 тысяч банковских гарантий в рамках госконтрактов на общую сумму 53.6 миллиарда рублей.

Цифровой формат работы с юридическими лицами, сотрудничество с крупнейшими электронными площадками обеспечивают стабильный рост бизнеса Абсолют Банка в сегменте банковских гарантий. Всего, с момента запуска продукта, Абсолют Банком выпущено около 500 тысяч банковских гарантий на общую сумму более 175 миллиардов рублей.

Условия функционирования бизнеса.

Условия функционирования бизнеса определяются видом экономической деятельности.

На основании генеральной лицензии номер 2306 Эмитенту предоставлено право на осуществление следующих банковских операций со средствами в рублях и иностранной валюте:

- привлечение денежных средств физических и юридических лиц во вклады (до востребования и на определенный срок);
- размещение привлеченных во вклады (до востребования и на определенный срок) денежных средств физических и юридических лиц от своего имени и за свой счет;
- открытие и ведение банковских счетов физических и юридических лиц;
- осуществление расчетов по поручению физических и юридических лиц, в том числе уполномоченных банков-корреспондентов и иностранных банков, по их банковским счетам;
- инкассация денежных средств, векселей, платежных и расчетных документов и кассовое обслуживание физических и юридических лиц;
- купля-продажа иностранной валюты в наличной и безналичной формах;
- выдача банковских гарантий;
- привлечение во вклады и размещение драгоценных металлов, а также осуществление иных операций с драгоценными металлами в соответствии с законодательством Российской Федерации на основании лицензии на осуществление банковских операций номер 2306.

Эмитент помимо вышеперечисленных банковских операций вправе осуществлять следующие операции и сделки:

- осуществление переводов денежных средств по поручению физических лиц без открытия банковских счетов (за исключением почтовых переводов);
- выдачу поручительств за третьих лиц, предусматривающих исполнение обязательств в денежной форме;
- приобретение права требования от третьих лиц исполнения обязательств в денежной форме;
- доверительное управление денежными средствами и иным имуществом по договору с физическими и юридическими лицами;
- осуществление операций с драгоценными металлами и драгоценными камнями в соответствии с законодательством Российской Федерации;
- предоставление в аренду физическим и юридическим лицам специальных помещений или находящихся в них сейфов для хранения документов и ценностей;
- лизинговые операции;
- оказание консультационных и информационных услуг.

Эмитент вправе осуществлять иные сделки в соответствии с законодательством Российской Федерации.

Информация о продукции, работах, услугах

Преобладающий вид (виды) деятельности: обслуживание корпоративных клиентов (коммерческое кредитование, документарные операции, инкассация и эквайринг) наряду с обслуживанием физических лиц и развитием операций на финансовых рынках являются преобладающими сферами интересов эмитента. Приоритетными в деятельности Эмитента являются классические банковские операции по кредитованию клиентов; на них приходится более 65% суммарных активов Эмитента.

3.5. Финансовая информация

3.5.1. Анализ финансовых результатов

При проведении настоящей оценки в качестве исходных данных для общего анализа финансовых результатов использовались следующие исходные данные:

- данные бухгалтерского учета (Форма № 2 «Отчет о финансовых результатах») за период с 2015 г. по 9 мес. 2020 г.

- ежеквартальный отчет АКБ «Абсолют Банк» (ПАО) за 1 кв. 2016 г., 1 кв. 2017 г., 1 кв. 2018 г., 1 кв. 2019 г., 1 кв. 2020 г. и 3 кв. 2020 г.

Динамика показателей, характеризующих результаты финансово-хозяйственной деятельности эмитента, в том числе ее прибыльность и убыточность за период с 2015 г. по 9 мес. 2020 г. представлена в табл. 4.

Таблица 4.

Динамика показателей, характеризующих результаты финансово-хозяйственной деятельности эмитента, в том числе ее прибыльность и убыточность за период с 2015 г. по 9 мес. 2020 г., (тыс. руб.)

№ п/п	Наименование статей	за 12 мес. 2015 г.	за 12 мес. 2016 г.	за 12 мес. 2017 г.	за 12 мес. 2018 г.	за 12 мес. 2019 г.	9 мес. 2020 г.
1	2	3	4	5	6	7	8
1	**Процентные доходы, всего, в том числе:**	**29 317 334**	**27 739 245**	**25 445 513**	**21 424 275**	**23 655 542**	**13 754 182**
1.1	от размещения средств в кредитных организациях	152 162	179 392	390 901	2 808 536	3 827 705	1 573 704
1.2	от ссуд, предоставленных клиентам, не являющимся кредитными организациями	22 523 339	19 600 642	17 153 699	14 555 196	17 364 095	10 580 215
1.3	от оказания услуг по финансовой аренде (лизингу)	0	0	0	0	0	0
1.4	от вложений в ценные бумаги	6 641 833	7 959 211	7 000 913	4 060 543	2 463 742	1 600 263
2	**Процентные расходы, всего, в том числе:**	**20 792 115**	**19 495 668**	**16 612 649**	**13 098 604**	**12 418 270**	**7 991 738**
2.1	по привлеченным средствам кредитных организаций	5 186 949	4 759 513	3 782 972	1 691 175	937 431	293 266
2.2	по привлеченным средствам клиентов, не являющихся кредитными организациями	13 695 915	12 449 057	11 393 757	10 336 534	10 625 957	7 087 163
2.3	по выпущенным долговым обязательствам	1 909 251	2 287 098	1 435 920	1 070 895	854 882	611 309
3	**Чистые процентные доходы (отрицательная процентная маржа)**	**8 525 219**	**8 243 577**	**8 832 864**	**8 325 671**	**11 237 272**	**5 762 444**
4	Изменение резерва на возможные потери и оценочного резерва под ожидаемые кредитные убытки по ссудам, ссудной и приравненной к ней задолженности, средствам, размещенным на корреспондентских счетах, а также начисленным процентным доходам, всего, в том числе:	-1 300 239	-8 334 110	-2 797 469	-12 097 346	-786 523	-3 385 610
4.1	изменение резерва на возможные потери и оценочного резерва под ожидаемые кредитные убытки по начисленным процентным доходам	-219 698	-1 082 057	87 357	-669 019	-3 450 948	-927 983
5	Чистые процентные доходы (отрицательная процентная маржа) после создания резерва на возможные потери	7 224 980	-90 533	6 035 395	-3 771 675	10 450 749	2 376 834
6	Чистые доходы от операций с финансовыми активами, оцениваемыми по справедливой стоимости через прибыль или убыток	514 431	-2 710 600	1 073 735	2 739 348	-4 750 283	905 502
7	Чистые доходы от операций с финансовыми обязательствами, оцениваемыми по справедливой стоимости через прибыль или убыток	22 335	616	-57 410	-386 943	226 983	0
8	Чистые доходы от операций с ценными бумагами, имеющимися в наличии для продажи	-19 853	431 474	1 307 248	2 647 621	0	76 798
9	Чистые доходы от операций с ценными бумагами, удерживаемыми до погашения	0	-122	0	0	0	0
10	Чистые доходы от операций с иностранной валютой	984 631	-2 675 316	-2 917 890	7 181	1 533 198	-535 353
11	Чистые доходы от переоценки иностранной валюты	-1 090 974	3 159 031	451 042	-2 744 591	1 705 988	582 700
12	Чистые доходы от операций с драгоценными металлами	5 022	2 177	2 383	903	438	4 217
13	Доходы от участия в капитале других юридических лиц	103 266	8 606	318 549	-1 505 854	-194 139	17 766
14	Комиссионные доходы	1 671 991	1 897 352	2 401 326	3 754 653	4 091 194	2 557 989
15	Комиссионные расходы	839 260	392 851	315 392	745 057	269 245	178 697
16	Изменение резерва на возможные потери по ценным бумагам, имеющимся в наличии для продажи	-859 703	-1 590 093	-1 571 999	146 438	-39 288	-8 982
17	Изменение резерва на возможные потери по ценным бумагам, удерживаемым до погашения	0	0	0	0	0	0
18	Изменение резерва по прочим потерям	-258 570	-341 562	68 599	-471 619	-1 131 218	-458 222
19	Прочие операционные доходы	963 659	812 376	818 480	1 446 562	2 259 314	416 552
20	**Чистые доходы (расходы)**	**8 421 955**	**-1 489 445**	**7 614 066**	**1 116 967**	**13 883 691**	**5 757 104**
21	Операционные расходы	11 270 602	8 348 866	11 339 420	8 981 719	7 090 853	4 771 795
22	**Прибыль (убыток) до налогообложения**	**-2 848 647**	**-9 838 311**	**-3 725 354**	**-7 864 752**	**6 792 838**	**985 309**
23	Возмещение (расход) по налогам	599 200	549 616	524 131	479 049	433 566	347 162
24	Прибыль (убыток) от продолжающейся деятельности	-3 447 847	-10 316 490	-4 191 202	-8 329 395	6 358 965	634 761
25	Прибыль (убыток) от прекращенной деятельности	0	-71 437	58 283	-14 406	307	3 386
26	**Прибыль (убыток) за отчетный период**	**-3 447 847**	**-10 387 927**	**-4 249 485**	**-8 343 801**	**6 359 272**	**638 147**

Источник: 1. Анализ данных, предоставленных Заказчиком.

2015 год.

Суммарные доходы эмитента за 2015 год составили 34 556 млн. рублей, что на 50% выше, чем за аналогичный период 2014 года. Чистый убыток эмитента за 2015 год составил 3,4 млрд. руб., что обусловлено созданием резерва под возможные потери в размере 1,6 млрд. руб. и создание резерва на возможные потери по ценным бумагам, имеющимся в наличии для продажи в размере 0,9 млрд. руб.

По итогам 2015г. сумма процентных доходов по предоставленным кредитам составила 34 556 млн. рублей и 50% суммарных доходов. Ключевым фактором динамики процентного дохода стал рост доходов от ссуд, предоставленных клиентам (на 67% по сравнению с 2014г.) как результат работы по повышению качества кредитного портфеля.

2016 год.

Суммарные доходы эмитента за 2016 год составили 34 051 млн. рублей, что на 1,5% ниже, чем за 2015 год. Чистый убыток эмитента за 2016 год составил 10,4 млрд. руб., что обусловлено созданием резерва под возможные потери в размере 8,3 млрд. руб. и чистыми расходами от операций с финансовыми активами, оцениваемыми по справедливой стоимости через прибыль или убыток, в размере 2,7 млрд. руб.

По итогам 2016г. сумма процентных доходов по предоставленным кредитам составила 19 601 млн. рублей и 58% суммарных доходов.

2017 год.

Суммарные доходы эмитента за 2017 года составили 30,42 млрд. руб., что практически идентично показателям аналогичного периода 2016 года. Процентные доходы имеют тенденцию к снижению относительно показателей аналогичного периода 2016 год. Чистый убыток эмитента за 2017 г. составил округленно 4,25 млрд. руб., что обусловлено созданием резерва под возможные потери в размере 2,8 млрд. руб. и чистыми расходами от операций с иностранной валютой в размере 2,9 млрд. руб.

По итогам 2017 г. сумма процентных доходов по предоставленным кредитам составила 17,15 млрд. руб. и 56% суммарных доходов.

2018 год.

Суммарный убыток Эмитента за 2018 года составил 8,344 млн. руб. Чистый убыток Банка за отчетный период в основном обусловлен созданием резервов под возможные потери по по ссудам, ссудной и приравненной к ней задолженности, средствам, размещенным на корреспондентских счетах, а также начисленным процентным доходам, в размере 12,097 млн. руб., по кредитам, предоставленным клиентам, в размере 2 994 млн. руб., а также операционными расходами в размере 8,982 млн. руб., что было частично компенсировано чистыми процентными доходами в размере 8,326 млн. руб., чистыми комиссионными доходами в размере 3,755 млн. руб.

2019 год.

Суммарная прибыль Эмитента за 2019г. составила 6 359 млн. руб. Финансовый результат Банка за 2019 года является несопоставимым с данными за аналогичный период 2018 года в связи с переходом бухгалтерского учета банков с 1 января 2019 года на МСФО 9, в том числе за счет следующих операций: корректировок сформированного резерва на возможные потери до суммы оценочного резерва под ожидаемые кредитные убытки; отражения на доходах начисленных, но фактически не полученных кредитной организацией процентов по ссудам, иным активам, классифицированным в IV и V категории качества в целях формирования резервов на возможные потери или резервов на возможные потери по ссудам, по ссудной и приравненной к ней задолженности; отражения резервов на возможные потери по фактически не полученным кредитной организацией процентов по ссудам, иным активам, классифицированным в IV и V категории качества.

2020 год.

Суммарная прибыль Эмитента за 9 месяцев 2020 года составила 638 млн. руб.

Финансовый результат Банка за 9 месяцев 2020 года является несопоставимым с данными за 9 месяцев 2019 года в связи с переходом бухгалтерского учета банков с 1 января 2019 года на МСФО 9.

Анализ представленных данных показывает, что ретроспективные данные использовать для решения задачи прогнозирования денежных потоков не представляется возможным в силу ограниченности ретроспективного периода, нестабильности основных показателей и отрицательных значений деятельности эмитента – прибыли, по итогам последних периодов.

3.5.2. Анализ структуры активов и обязательств

Анализ структуры активов и обязательств производится со следующими целями:

- установить характер изменения валюты баланса эмитента в ретроспективном периоде;
- установить характер изменения структуры источников формирования активов;
- установить характер изменения структуры активов эмитента;
- установить перечень активов и обязательств эмитента на дату оценки.

При проведении настоящей оценки в качестве исходных данных для общего анализа финансовых результатов использовались следующие исходные данные:

- данные бухгалтерского учета (Форма № 1 «Бухгалтерский баланс») за период с 2015г.по 9 мес. 2020 г.

Исторический баланс и сравнительная форма исторического баланса представлены в табл.5 и табл. 6 соответственно.

Таблица 5.

Скомпилированный исторический баланс АКБ «Абсолют Банк» (ПАО), тыс. руб.

Наименование показателей	Номер строки	на конец 2015 года	на конец 2016 года	на конец 2017 года	на конец 2018 года	на конец 2019 года	9 мес. 2020 года
I. АКТИВЫ	**1**	**2**	**3**	**4**	**5**	**6**	**7**
Денежные средства	1	2 139 949	2 184 732	2 829 502	2 172 541	1 696 840	1 443 272
Средства кредитных организаций в Центральном банке Российской Федерации	2	8 052 693	6 417 138	11 968 845	8 141 988	7 994 619	10 156 784
Обязательные резервы	*2.1.*	*1 210 133*	*1 488 021*	*1 413 581*	*1 721 749*	*1 859 427*	*1 880 091*
Средства в кредитных организациях	3	22 485 203	3 644 869	3 144 762	3 208 852	2 606 150	1 075 634
Финансовые активы, оцениваемые по справедливой стоимости через прибыль или убыток	4	4 495 217	89 405	540 599	505 290	578 694	551 187
Чистая ссудная задолженность (в том числе чистая ссудная задолженность, оцениваемая по амортизационной стоимости)	5	178 420 081	148 396 435	155 151 753	190 897 896	174 288 496	170 454 829
Чистые вложения в ценные бумаги и другие финансовые активы, имеющиеся в наличии для продажи (в том числе, чистые вложения в финансовые активы, оцениваемые по справедливой стоимости через прочий совокупный доход)	6	54 744 268	85 113 438	73 267 410	31 859 256	35 004 540	55 769 182
Инвестиции в дочерние и зависимые организации	6.1.	*506 325*	*1 136 267*	*461 311*	*1 392 264*	*7 029 032*	*5 938 162*
Чистые вложения в ценные бумаги, удерживаемые до погашения	7	15 713 983	0	0	0	0	0
Требования по текущему налогу на прибыль	8	32 191	104	744	144 608	63 663	573
Отложенный налоговый актив	9	7 740	0	0	16 103	123 464	260 306
Основные средства, нематериальные активы и нематериальные запасы	10	3 532 839	3 381 345	3 524 806	4 461 040	4 415 221	6 201 412
Долгосрочные активы, предназначенные для продажи	11	0	84 574	1 182 869	205 622	289 239	292 967
Прочие активы	12	4 787 281	3 934 407	3 360 344	4 829 399	1 822 798	1 633 092
Всего активов:	**13**	**294 411 445**	**253 246 447**	**254 971 634**	**246 442 595**	**235 912 756**	**253 777 400**
II. ПАССИВЫ							
Кредиты, депозиты и прочие средства Центрального банка российской Федерации	14	32 803 898	3 650 000	0	0	0	0
Средства в кредитных организациях	15	31 212 062	42 543 232	36 623 373	1 340 675	1 585 891	4 607 434
Средства клиентов, не являющихся кредитными организациями	16	178 672 654	165 873 701	182 281 923	208 992 245	195 173 114	206 125 487
Вклады (средства) физических лиц, в том числе индивидуальных предпринимателей	*16.1.*	*65 122 198*	*75 981 300*	*90 499 678*	*107 900 924*	*114 797 135*	*120 837 312*
Финансовые обязательства оцениваемые по справедливой стоимости через прибыль или убыток	17	84 146	6 102	563 601	6 581 840	6 430	61 752
Выпущенные долговые обязательства	18	22 346 876	16 486 000	9 875 802	6 799 824	6 546 628	7 195 868
Обязательства по текущему налогу на прибыль	19	69 430	37 697	48 792	22 993	17 777	13 029
Отложенные налоговые обязательства	20	19 853	226 534	218 109	20 560	32 993	20 561
Прочие обязательства	21	3 213 462	3 016 067	3 158 815	3 394 192	673 562	2 713 671
Резервы на возможные потери по условным обязательствам кредитного характера, прочим возможным потерям и операциям с резидентами офшорных зон	22	351 779	410 653	467 485	871 916	409 446	512 287
Всего обязательств	**23**	**268 774 160**	**232 249 986**	**233 237 900**	**228 024 245**	**204 445 841**	**221 250 089**
III. ИСТОЧНИКИ СОБСТВЕННЫХ СРЕДСТВ							
Средства акционеров (участников)	24	2 975 295	4 185 949	5 417 476	7 148 578	9 392 407	9 392 407
Собственные акции (доли), выкупленные у акционеров (участников)	25	0	0	0	0	0	0

Наименование показателей	Номер строки	на конец 2015 года	на конец 2016 года	на конец 2017 года	на конец 2018 года	на конец 2019 года	9 мес. 2020 года
Эмиссионный доход	26	9 504 788	13 294 134	10 778 427	10 797 839	6 210 209	6 210 209
Резервный фонд	27	7 765 078	4 317 230	213 483	213 483	469 620	469 620
Переоценка по справедливой стоимости ценных бумаг, имеющихся в наличии для продажи, уменьшенная на отложенное налоговое обязательство (увеличенная на отложенный налоговый актив)	28	-92 773	814 195	800 953	-181 449	415 192	513 260
Переоценка основных средств и нематериальных активов, уменьшенная на отложенное налоговое обязательство	29	71 874	71 481	71 481	82 242	82 242	82 242
Переоценка обязательств (требований) по выплате долгосрочных вознаграждений	30	0	0	0	0	0	0
Переоценка инструментов хеджирования	31	0	0	0	0	0	0
Денежные средства безвозмездного финансирования (вклады в имущество)	32	0	0	0	0	0	0
Оценочные резервы под ожидаемые кредитные убытки	33				0	92 652	432 766
Нераспределенная прибыль (непокрытый убыток) прошлых лет	34	8 860 870	8 701 399	8 701 399	8 701 458	0	0
Неиспользованная прибыль (убыток) за отчетный период	35	-3 447 847	-10 387 927	-4 249 485	-8 343 801	14 804 593	15 426 807
Всего источников собственных средств (капитала)	**36**	**25 637 285**	**20 996 461**	**21 733 734**	**18 418 350**	**31 466 915**	**32 527 311**

Источник. 1. Данные, предоставленные Заказчиком. 2. Расчет Оценщика.

Таблица 6.

Скомпилированный исторический баланс АКБ «Абсолют Банк» (ПАО) (сравнительная форма)

Наименование показателей	Номер строки	на конец 2015 года	на конец 2016 года	на конец 2017 года	на конец 2018 года	на конец 2019 года	9 мес. 2020 года
I. АКТИВЫ	**1**	**2**	**3**	**4**	**5**	**6**	**7**
Денежные средства	1	0,73%	0,86%	1,11%	0,88%	0,72%	0,57%
Средства кредитных организаций в Центральном банке Российской Федерации	2	2,74%	2,53%	4,69%	3,30%	3,39%	4,00%
Обязательные резервы	*2.1.*	*0,41%*	*0,59%*	*0,55%*	0,70%	0,79%	0,74%
Средства в кредитных организациях	3	7,64%	1,44%	1,23%	1,30%	1,10%	0,42%
Финансовые активы, оцениваемые по справедливой стоимости через прибыль или убыток	4	1,53%	0,04%	0,21%	0,21%	0,25%	0,22%
Чистая ссудная задолженность (в том числе чистая ссудная задолженность, оцениваемая по амортизационной стоимости)	5	60,60%	58,60%	60,85%	77,46%	73,88%	67,17%
Чистые вложения в ценные бумаги и другие финансовые активы, имеющиеся в наличии для продажи (в том числе, чистые вложения в финансовые активы, оцениваемые по справедливой стоимости через прочий совокупный доход)	6	18,59%	33,61%	28,74%	12,93%	14,84%	21,98%
Инвестиции в дочерние и зависимые организации	6.1.	0,17%	0,45%	0,18%	0,56%	2,98%	2,34%
Чистые вложения в ценные бумаги, удерживаемые до погашения	7	5,34%	0,00%	0,00%	0,00%	0,00%	0,00%
Требования по текущему налогу на прибыль	8	0,01%	0,00%	0,00%	0,06%	0,03%	0,00%
Отложенный налоговый актив	9	0,00%	0,00%	0,00%	0,01%	0,05%	0,10%
Основные средства, нематериальные активы и нематериальные запасы	10	1,20%	1,34%	1,38%	1,81%	1,87%	2,44%
Долгосрочные активы, предназначенные для продажи	11	0,00%	0,03%	0,46%	0,08%	0,12%	0,12%
Прочие активы	12	1,63%	1,55%	1,32%	1,96%	0,77%	0,64%
Всего активов:	**13**	**100,00%**	**100,00%**	**100,00%**	**100,00%**	**100,00%**	**100,00%**
II. ПАССИВЫ							
Кредиты, депозиты и прочие средства Центрального банка российской Федерации	14	11,14%	1,44%	0,00%	0,00%	0,00%	0,00%
Средства в кредитных организациях	15	10,60%	16,80%	14,36%	0,54%	0,67%	1,82%
Средства клиентов, не являющихся кредитными организациями	16	60,69%	65,50%	71,49%	84,80%	82,73%	81,22%
Вклады (средства) физических лиц, в том числе индивидуальных предпринимателей	*16.1.*	*22,12%*	*30,00%*	*35,49%*	*43,78%*	*48,66%*	*47,62%*
Финансовые обязательства оцениваемые по справедливой стоимости через прибыль или убыток	17	0,03%	0,00%	0,22%	2,67%	0,00%	0,02%
Выпущенные долговые обязательства	18	7,59%	6,51%	3,87%	2,76%	2,78%	2,84%
Обязательства по текущему налогу на прибыль	19	0,02%	0,01%	0,02%	0,01%	0,01%	0,01%
Отложенные налоговые обязательства	20	0,01%	0,09%	0,09%	0,01%	0,01%	0,01%
Прочие обязательства	21	1,09%	1,19%	1,24%	1,38%	0,29%	1,07%
Резервы на возможные потери по условным обязательствам кредитного характера, прочим возможным потерям и операциям с резидентами офшорных зон	22	0,12%	0,16%	0,18%	0,35%	0,17%	0,20%
Всего обязательств	**23**	**91,29%**	**91,71%**	**91,48%**	**92,53%**	**86,66%**	**87,18%**
III. ИСТОЧНИКИ СОБСТВЕННЫХ СРЕДСТВ							

Наименование показателей	Номер строки	на конец 2015 года	на конец 2016 года	на конец 2017 года	на конец 2018 года	на конец 2019 года	9 мес. 2020 года
Средства акционеров (участников)	24	1,01%	1,65%	2,12%	2,90%	3,98%	3,70%
Собственные акции (доли), выкупленные у акционеров (участников)	25	0,00%	0,00%	0,00%	0,00%	0,00%	0,00%
Эмиссионный доход	26	3,23%	5,25%	4,23%	4,38%	2,63%	2,45%
Резервный фонд	27	2,64%	1,70%	0,08%	0,09%	0,20%	0,19%
Переоценка по справедливой стоимости ценных бумаг, имеющихся в наличии для продажи, уменьшенная на отложенное налоговое обязательство (увеличенная на отложенный налоговый актив)	28	-0,03%	0,32%	0,31%	-0,07%	0,18%	0,20%
Переоценка основных средств и нематериальных активов, уменьшенная на отложенное налоговое обязательство	29	0,02%	0,03%	0,03%	0,03%	0,03%	0,03%
Переоценка обязательств (требований) по выплате долгосрочных вознаграждений	30	0,00%	0,00%	0,00%	0,00%	0,00%	0,00%
Переоценка инструментов хеджирования	31	0,00%	0,00%	0,00%	0,00%	0,00%	0,00%
Денежные средства безвозмездного финансирования (вклады в имущество)	32	0,00%	0,00%	0,00%	0,00%	0,00%	0,00%
Оценочные резервы под ожидаемые кредитные убытки		0,00%	0,00%	0,00%	0,00%	0,04%	0,17%
Нераспределенная прибыль (непокрытый убыток) прошлых лет	33	3,01%	3,44%	3,41%	3,53%	0,00%	0,00%
Неиспользованная прибыль (убыток) за отчетный период	34	-1,17%	-4,10%	-1,67%	-3,39%	6,28%	6,08%
Всего источников собственных средств (капитала)	**35**	**8,71%**	**8,29%**	**8,52%**	**7,47%**	**13,34%**	**12,82%**

Источник. 1. Данные, предоставленные Заказчиком. 2. Расчет Оценщика.

Валюта баланса - сумма (итог) по всем составляющим счетам бухгалтерского баланса (эта сумма должна быть одинакова по активу и по пассиву баланса). Фактически данный показатель определяет стоимость (учетную) всего имущества эмитента, а так же размеры источников формирования имущества. В общем случае увеличение валюты баланса свидетельствует о расширении объема хозяйственной деятельности эмитента, снижение же свидетельствует о сокращении хозяйственного оборота.

В период с 2015 г. по 2018 г. отмечается существенное снижение валюты баланса эмитента. Причиной падения валюты баланса эмитента являются непокрытые убытки, формируемые в данный период. По итогам 2017 года отмечается рост валюты баланса, обусловленный ростом капитала Общества, вследствие дополнительного выпуска (эмиссии) акций. По итогам 2019 г. отмечается рост валюты баланса, обусловленный ростом капитала Общества, вследствие дополнительного выпуска (эмиссии) акций, а также ростом нераспределенной прибыли от деятельности эмитента.

В ретроспективном периоде основными источниками формирования активов эмитента являются средства клиентов, не являющихся кредитными организациями, и средства в кредитных организациях. Отмечается постепенное снижение собственных средств эмитента, стабилизирующееся по итогам последних периодов.

По состоянию на последнюю отчетную дату доля средств клиентов, не являющихся кредитными организациями, в структуре источников формирования активов составляет 81,22%. Доля средств в кредитных организацияхв структуре источников формирования активов составляет 1,82%. Собственные средства эмитента в структуре источников формирования активов составляет 12,82%.

В ретроспективном периоде в структуре активов преобладали следующие активы: чистая ссудная задолженность и чистые вложения в ценные бумаги, и другие финансовые активы, имеющиеся в наличии для продажи. В ретроспективном периоде отмечается снижение величины чистой ссудной задолженности и рост величины чистых вложений в ценные бумаги, и другие финансовые активы, имеющиеся в наличии для продажи.

По состоянию на последнюю отчетную дату доля чистой ссудной задолженности (в том числе, чистой ссудной задолженности, оцениваемой по амортизационной стоимости) составляет – 67,17% совокупных активов, доля чистых вложений в ценные бумаги и другие финансовые активы, имеющиеся в наличии для продажи(в том числе, чистые вложения в финансовые активы, оцениваемые по справедливой стоимости через прочий совокупный доход), составляет соответственно – 21,98% совокупных активов.

Анализ активов.

По состоянию на последнюю отчетную дату активы характеризуются следующим образом.

*1. Денежные средства.*Балансовая (учетная) стоимость данного вида актива составляет 1 443 272 тыс. руб.

*2. Средства кредитных организаций в Центральном банке Российской Федерации.*Балансовая (учетная) стоимость данного вида актива составляет 10 156 784тыс. руб.В том числе обязательные резервы в размере 1 880 091тыс. руб.

*3. Средства в кредитных организациях.*Балансовая (учетная) стоимость данного вида актива составляет 1 075 634тыс. руб.

*4. Финансовые активы, оцениваемые по справедливой стоимости через прибыль или убыток.*Балансовая (учетная) стоимость данного вида актива составляет 551 187 тыс. руб.

5. Чистая ссудная задолженность(в том числе чистая ссудная задолженность, оцениваемая по амортизационной стоимости).Балансовая (учетная) стоимость данного вида актива составляет 170 454 829тыс. руб.

*6. Чистые вложения в ценные бумаги и другие финансовые активы, имеющиеся в наличии для продажи(в том числе, чистые вложения в финансовые активы, оцениваемые по справедливой стоимости через прочий совокупный доход).*Балансовая (учетная) стоимость данного вида актива составляет 55 769 182тыс. руб.

*7. Инвестиции в дочерние и зависимые организации.*Балансовая (учетная) стоимость данного вида актива составляет 5 938 162тыс. руб.

*8. Чистые вложения в ценные бумаги, удерживаемые до погашения.*Отсутствуют.

*9. Требования по текущему налогу на прибыль.*Балансовая (учетная) стоимость данного вида актива составляет 573 тыс. руб.

*10. Отложенный налоговый актив.*Балансовая (учетная) стоимость данного вида актива составляет 260 306 тыс. руб.

11. Основные средства, нематериальные активы и нематериальные запасы.Балансовая (учетная) стоимость данного вида актива составляет 6 201 412 тыс. руб.

12. Долгосрочные активы, предназначенные для продажи.Балансовая (учетная) стоимость данного вида актива составляет 292 967тыс. руб.

13. Прочие активы.Балансовая (учетная) стоимость данного вида актива составляет 1 633 092 тыс. руб.

Анализ обязательств

По состоянию на последнюю отчетную дату обязательства характеризуются следующим образом.

1. Кредиты, депозиты и прочие средства Центрального банка Российской Федерации.Отсутствуют.

2. Средства в кредитных организациях.Балансовая (учетная) стоимость данного вида обязательств составляет 4 607 434тыс. руб.

3. Средства клиентов, не являющихся кредитными организациями.Балансовая (учетная) стоимость данного вида обязательств составляет 206 125 487тыс. руб.В том числе вклады (средства) физических лиц, в том числе индивидуальных предпринимателей120 837 312тыс. руб.

4. Финансовые обязательства оцениваемые по справедливой стоимости через прибыль или убыток.Балансовая (учетная) стоимость данного вида обязательств составляет 61 752тыс. руб.

5. Выпущенные долговые обязательства.Балансовая (учетная) стоимость данного вида обязательств составляет 7 195 868тыс. руб.

6. Обязательства по текущему налогу на прибыль.Балансовая (учетная) стоимость данного вида обязательств составляет 13 029тыс. руб.

7. Отложенные налоговые обязательства.Балансовая (учетная) стоимость данного вида обязательств составляет 20 561тыс. руб.

*8. Прочие обязательства.*Балансовая (учетная) стоимость данного вида обязательств составляет 2 713 671тыс. руб.

*9. Резервы на возможные потери по условным обязательствам кредитного характера, прочим возможным потерям и операциям с резидентами офшорных зон.*Балансовая (учетная) стоимость данного вида обязательств составляет 512 287 тыс. руб.

3.5.3. Коэффициентный анализ

Сведения о выполнении (значения) обязательных нормативов деятельности эмитента за период с 2015 г. по 3 кв. 2020 г. представлены в табл. 7.

Таблица 7.

Сведения о выполнении (значения) обязательных нормативов деятельности эмитента за период с 2015г. по 3 кв. 2020 г.

Условное обозначение (номер) норматива	Название норматива	Допустимое значение норматива	Фактическое значение норматива, %					
			Данные за 2015 год	Данные за 2016 год	Данные за 2017 год	Данные за 2018 год	Данные за 2019 год	Данные за 3 кв. 2020 года
1	2	3	4	5	6	7	8	9
Н1.1	Норматив достаточности базового капитала банка	Min 4,5%	9,99	7,68	8,361	7,3	9,356	9,364

Условное обозначение (номер) норматива	Название норматива	Допустимое значение норматива	Фактическое значение норматива, %					
			Данные за 2015 год	Данные за 2016 год	Данные за 2017 год	Данные за 2018 год	Данные за 2019 год	Данные за 3 кв. 2020 года
1	2	3	4	5	6	7	8	9
Н1.2	Норматив достаточности основного капитала банка	Min 6%	9,99	7,68	8,361	7,3	9,356	9,364
Н1.0	Норматив достаточности собственных средств (капитала) банка	Min 8%	12,41	11,90	12,370	11,0	12,622	12,820
Н2	Мгновенной ликвидности	Min 15%	58,53	62,40	72,2	91,8	142,554	71,564
Н3	Текущей ликвидности	Min 50%	83,72	90,54	89,0	97,1	198,933	181,181
Н4	Долгосрочной ликвидности	Max 120%	84,21	51,00	42,6	45,8	52,649	51,610
Н6	Максимальный размер риска на одного заемщика или группу связанных заемщиков	Max 25%	21,16	20,99	18,6	20,5	12,53	10,360
Н7	Максимальный размер крупных кредитных рисков	Max 800%	336,36	336,75	301,8	141,0	103,961	94,568
Н9.1	Максимальный размер кредитов, банковских гарантий и поручительств, предоставленных акционерам (участникам)	Max 50%	0,00	0,00	0,00	0,00	0,00	0,00
Н10.1	Совокупная величина риска по инсайдерам	Max 3%	1,17	1,65	1,8	1,7	2,774	-
Н12	Использование собственных средств для приобретения акций (долей) др. юр. лиц	Max 25%	1,07	3,36	1,3	5,1	4,961	5,879

Источник: 1. Анализ данных, предоставленных Заказчиком. 2. https://absolutbank.ru/documents/about/disclosure/quarterly-report/ifrs_3_2020.pdf

2015 год.

Анализ нормативов ликвидности демонстрирует наличие сбалансированной структуры активов и пассивов эмитента, а также достаточность уровня ликвидных активов (в том числе высоколиквидных). Наличие значительного запаса по каждому из нормативов ликвидности в рассматриваемом периоде свидетельствует о высоком уровне платежеспособности для покрытия текущих обязательств, операционных расходов и непредвиденных оттоков привлеченных средств.

В период с 01.01.2015 по 01.01.2016 норматив Н2 остался на прежнем уровне, показатели нормативов Н3 и Н4 улучшились, по сравнению с предыдущим отчетным периодом. Это связано с привлечением долгосрочных депозитов и получением займа от Государственной корпорации «Агентство по страхованию вкладов» сроком на 10 лет на сумму 11 000 000 000.00 (Одиннадцать миллиардов) рублей, в рамках Плана участия Государственной корпорации «Агентство по страхованию вкладов» в осуществлении мер по предупреждению банкротства Публичного акционерного общества «Балтийский Инвестиционный Банк».

2016 год

Анализ нормативов ликвидности демонстрирует наличие сбалансированной структуры активов и пассивов эмитента, а также достаточность уровня ликвидных активов (в том числе высоколиквидных). Наличие значительного запаса по каждому из нормативов ликвидности в рассматриваемом периоде свидетельствует о высоком уровне платежеспособности для покрытия текущих обязательств, операционных расходов и непредвиденных оттоков привлеченных средств.

В период с 01.01.2016 по 01.01.2017 нормативы ликвидности улучшились, по сравнению с предыдущим отчетным периодом. Это связано с размещением собственных облигаций 17.02.2016 на сумму 1 500 000 000 (Один миллиард пятьсот миллионов) рублей, 29.04.2016 на сумму 5 000 000 000 (Пять миллиардов) рублей; размещением 28.09.2016 облигаций Ипотечного агента Абсолют на сумму 4 964 449 000 (Четыре миллиарда девятьсот шестьдесят четыре миллиона четыреста сорок девять тысяч) рублей; со значительным ростом портфеля депозитов физических лиц; включением в расчет нормативов ликвидности показателя О* с 31.05.2016. (Овм*/Овт*/О* - величина минимального совокупного остатка средств по счетам физических и юридических лиц до востребования / до 30 дней / до 365 дней соответственно за последние 12 календарных месяцев).

Уменьшение нормативов достаточности капитала произошло по причине снижения капитала.

Анализ норматива достаточности собственного капитала эмитента за приведенный период также указывает на наличие значительного запаса для покрытия кредитного, операционного и рыночного рисков.

2017 год

Анализ нормативов ликвидности демонстрирует наличие сбалансированной структуры активов и пассивов эмитента, а также достаточность уровня ликвидных активов (в том числе высоколиквидных). Наличие значительного запаса по каждому из нормативов ликвидности в рассматриваемом периоде свидетельствует о высоком уровне платежеспособности для покрытия текущих обязательств, операционных расходов и непредвиденных оттоков привлеченных средств.

В период с 01.10.2016 по 01.01.2018 нормативы мгновенной и долгосрочной ликвидности претерпели незначительные улучшения, норматив текущей ликвидности снизился по сравнению со значением предыдущего отчетного периода. Из крупных сделок, оказавших влияние на нормативы, можно отметить следующие: 04.05.2017 погашение по оферте собственных облигаций на сумму 4 005 762 000,00 руб., 11.09.2017 погашение по оферте собственных облигаций на сумму 2 550 135 000,00 рублей, завершившееся 15.09.2017 размещение собственных акций на сумму 4 999 999 985,40 руб.

Увеличение нормативов достаточности капитала произошло по причине дополнительной эмиссии акций Банка.

Анализ норматива достаточности собственного капитала эмитента за приведенный период также указывает на наличие значительного запаса для покрытия кредитного, операционного и рыночного рисков.

2018 год

В период с 01.10.2017 по 01.01.2019 значения нормативов ликвидности не претерпели существенных изменений. Из крупных сделок, оказавших влияние на нормативы, можно отметить следующие: 11.09.2017 погашение по оферте собственных облигаций на сумму 2 500 000 000.00 руб.; 03.08.2017 и 15.09.2017 размещение собственных акций на сумму 4 999 999 985,40 руб.; предоставление 28.12.2017 средств ПАО «Балтийский Инвестиционный Банк» для возврата займа Государственной корпорации «Агентство по страхованию вкладов» в размере 9 000 000 000,00 руб.; продажа 28.12.2017 части кредитного портфеля АО «Альфа-Банк» на сумму 4 398 997 923,42 руб.; возврат 30.01.2018 долгосрочного депозита ОАО «Рудник имени Матросова» в размере 50 000 000.00 Долларов США; продажа 29.06.2018 части кредитного портфеля ПАО «АК Барс» Банку на сумму 2 986 225 462,74 руб.; выпуск 30.07.2018 собственных акций на сумму 6 000 000 017,24 руб. Также за анализируемый период произошел существенный рост депозитов физических лиц.

2019 года

Анализ нормативов ликвидности демонстрирует наличие сбалансированной структуры активов и пассивов Эмитента, а также достаточность уровня ликвидных активов (в том числе высоколиквидных). Наличие значительного запаса по каждому из нормативов ликвидности в рассматриваемом периоде свидетельствует о высоком уровне платежеспособности для покрытия текущих обязательств, операционных расходов и непредвиденных оттоков привлеченных средств.

В период с 01.10.2018 по 01.01.2020 значения нормативов мгновенной и долгосрочной ликвидности претерпели изменения. Норматив текущей ликвидности значительно увеличился. Из крупных сделок, оказавших влияние на нормативы, можно отметить следующие: продажа 16.10.18 части кредитного портфеля ПАО «АК Барс» Банк на сумму 2 278 273 372,16 руб.; продажа 14.12.18 части кредитного портфеля ПАО «АК Барс» Банк на сумму 266 480 469,64 руб.; выпуск 19.03.19 собственных акций на сумму 5 999 999 976,04 руб.; продажа 10.04.19 части кредитного портфеля ПАО «ТКБ Банк» на сумму 986 048 000,00 руб.; продажа 23.05.19 части кредитного портфеля ПАО «ТКБ Банк» на сумму 2 072 279 878,53 руб.; продажа 19.06.19 части кредитного портфеля ПАО «ТКБ Банк» на сумму 498 151 921,33 руб.; продажа 17.07.19 части кредитного портфеля ПАО «АК Барс» Банк на сумму 3 500 000 000 руб.; расчеты по договору продажи части кредитного портфеля ПАО «АК Барс» Банк на сумму 3 241 115 412,77 руб. от 29.08.19. Также за анализируемый период произошел существенный рост кредитов, предоставленных физическим лицам.

2020 год

Анализ нормативов ликвидности демонстрирует наличие сбалансированной структуры активов и пассивов Эмитента, а также достаточность уровня ликвидных активов (в том числе высоколиквидных). Наличие значительного запаса по каждому из нормативов ликвидности в рассматриваемом периоде свидетельствует о высоком уровне платежеспособности для покрытия текущих обязательств, операционных расходов и непредвиденных оттоков привлеченных средств.

В период с 01.10.2019 по 01.10.2020 значения нормативов мгновенной и текущей ликвидности существенно улучшились. Из крупных сделок, оказавших влияние на нормативы, можно отметить следующие: продажа 25.10.2019 части кредитного портфеля ПАО «АК Барс» Банку на сумму 461 381 294,64 руб.; продажа 28.11.2019 части кредитного портфеля ПАО БАНКА "ФК ОТКРЫТИЕ" на сумму 4 631 813 321,30 руб.; продажа 09.12.2019 части кредитного портфеля ПАО БАНКА "ФК ОТКРЫТИЕ" на сумму 4 059 536 095,39руб.; продажа 20.12.2019 части кредитного портфеля ПАО РОСБАНК "РОСБАНК ДОМ" на сумму 5 852 513 913,63 руб. Также за анализируемый период произошел существенный рост кредитов, предоставленных физическим лицам.

Таким образом, можно констатировать, что факты невыполнения обязательных нормативов отсутствуют.

3.5.4.Прогнозные данные

При проведении настоящей оценки Заказчиком оценки не предоставлены перспективные (прогнозные) бизнес-планы, финансовые модели и прочие документы, устанавливающие прогнозные величины основных показателей деятельности эмитента на среднесрочную или долгосрочную перспективу (от 3-х и более лет), утвержденные в соответствующем порядке и одобренные Советом директоров или акционерами, имеющими статус официального документа.

3.6. Описание текущего использования объекта оценки

По состоянию на дату проведения оценки оцениваемый объект используется как инвестиционный объект – вложение денежных средств собственника с целью получения в перспективе дохода от перепродажи объекта или доходов от дивидендов.

3.7. Описание других факторов и характеристик, относящихся к объекту оценки

При анализе данных, представленных Заказчиком, не выявлены факторы и характеристики, относящиеся к объекту оценки, существенно влияющие на его стоимость.

IV. АНАЛИЗ РЫНКА ОБЪЕКТА ОЦЕНКИ

4.1. Основные тенденции социально - экономического развития в период с 2006 г. по 2019 г.

Данные об основных тенденциях социально-экономического развития Российской Федерации в период с 2006 г. по 2019 г. представлены в табл. 8.

Таблица 8.

Данные об основных тенденциях социально-экономического развития Российской Федерации

Показатели	2007 г.	2008 г.	2009 г.	2010 г.	2011 г.	2012 г.	2013 г.	2014 г.	2015 г.	2016 г.	2017 г.	2018 г.	2019 г.
ВВП	108,5	105,2	92,2	104,5	104,3	103,7	101,8	100,7	97,2	99,8	101,5	102,3	103,6
Индекс-дефлятор ВВП	113,8	118,0	102,0	114,2	115,9	109,1	105,4	107,5	108,2	103,6	105,2	108,0	103,4
Индекс потребительских цен, на конец периода	111,9	113,3	108,8	108,8	106,1	106,6	106,5	111,4	112,9	105,4	102,5	104,3	103,0
Индекс промышленного производства	106,80	100,60	89,30	107,30	105,00	103,40	100,40	101,70	96,60	101,1	102,1	102,9	102,3
Обрабатывающие производства	110,50	100,50	84,80	110,60	108,00	105,10	100,50	102,10	94,60	100,1	100,1	102,6	103,9
Индекс производства продукции сельского хозяйства	103,30	110,80	101,40	88,70	123,00	95,20	105,80	103,50	103,00	104,8	101,2	100,4	104,0
Инвестиции в основной капитал	123,80	109,50	86,50	106,30	110,80	106,80	100,80	98,50	89,90	99,10	104,4	102,9	103,0
Объемы работ по виду деятельности «Строительство»	118,2	112,8	86,8	105,0	105,10	102,50	100,10	97,70	93,0	95,70	100,5	105,3	105,4
Ввод в действие жилых домов	120,95	104,74	93,45	97,5	106,68	105,46	107,31	119,43	101,31	93,50	102,80	103,2	104,2
Реальные располагаемые денежные доходы населения	112,1	102,4	103	105,9	100,5	104,6	104	99,3	96,07	94,10	99,993	103,4	104,3
Реальная заработная плата	117,2	111,5	96,5	105,2	102,8	108,4	104,8	101,2	91,0	100,6	102,9	106,9	114,9
Среднемесячная начисленная номинальная заработная плата, руб.	12 971	16 488	17 832	19 959	22 185	25 360	28 381	30 900	32 418	36 703	39 167	43 008	47 468
Уровень безработицы к экономически активному населению (на конец периода)	6,0	6,2	8,3	7,3	6,5	5,5	5,5	5,2	5,6	5,5	5,2	4,8	4,7
Оборот розничной торговли	116,1	113,7	94,9	106,5	107,1	106,3	103,9	102,7	90,01	94,80	101,3	102,9	104,5
Объем платных услуг населению	107,7	104,3	97,5	101,5	103,2	103,5	102,0	101,0	98,9	99,70	101,4	102,5	104,8
Экспорт товаров, млрд. долл. США	351,9	467,6	301,7	397,1	516,7	524,7	526	497,8	339,7	279,2	353,5	439,4	410,0
Импорт товаров, млрд. долл. США	199,8	267,1	167,3	228,9	305,8	317,3	315,3	286,7	194,1	191,4	238,1	257,7	268,7
Средняя цена за нефть Urals, долл. США/баррель	73,08	93,92	60,69	78,20	109,30	110,50	107,50	97,60	51,20	41,7	53,0	69,6	40,0

Источник. 1. http://www.gks.ru

В общем случае можно выделить три основных состояния экономики, а именно:

- экономический рост;
- стагнация;
- экономический кризис.

Экономический рост - это увеличение объѐма производства продукции в национальной экономике за определѐнный период времени (как правило, за год). Выделяют два вида экономического роста: экстенсивный рост и интенсивный рост.

Экстенсивный рост реализуется за счѐт количественного увеличения ресурса, при этом средняя производительность труда существенно не изменяется.

Интенсивный рост реализуется за счет совершенствования и повышения качества систем

управления, технологий, использования инноваций, модернизации производств и повышения качества человеческого капитала.

Стагнация - состояние экономики, характеризующееся застоем производства и торговли на протяжении длительного периода. Стагнация сопровождается увеличением численности безработных, снижением заработной платы и уровня жизни населения. Выражается в нулевых или незначительных темпах роста, неизменной структуре экономики, еѐ невосприимчивости к нововведениям, научно-техническому прогрессу.

Экономический кризис характеризуется падением производства, происходящим в значительных масштабах. Вызывается внеэкономическими причинами и связан с нарушением нормального хода (экономического) воспроизводства под влиянием стихийных бедствий или политических действий (различных запретов, войн и т. п.). Следствием экономического кризиса является уменьшение реального валового национального продукта, массовые банкротства и безработица, снижение жизненного уровня населения.

В наиболее общем виде состояние экономики в ретроспективном периоде можно охарактеризовать следующим образом:

- период с 2006 г. по 2008 г. – экономический рост;
- 2009 г. – экономический кризис;
- период с 2010 г. по 2013 г. – экономический рост;
- 2014 г. – стагнация;
- 2015 г. – экономический кризис;
- 2016 г. – экономический кризис с признаками постепенной стабилизации основных показателей (отмечается существенное снижение уровня инфляции, рост промышленного и обрабатывающих производств, а также производства сельскохозяйственной продукции);
- 2017 г. – стабилизация основных показателей (отмечается существенное снижение уровня инфляции, рост промышленного и обрабатывающих производств, а также производства сельскохозяйственной продукции);
- 2018 г. – наблюдается улучшение макроэкономических показателей, наблюдается рост ВВП до 2,3% по итогам года, рост производственной активности, рост инвестиций в основной капитал, также отмечается рост инфляции, которая составила по итогам года 4,3%;
- 2019 г. – наблюдается улучшение макроэкономических показателей, наблюдается рост ВВП до 1,3% по итогам года, рост производственной активности, рост инвестиций в основной капитал, также отмечается снижение инфляции, которая составила по итогам года 3,0%.

4.2. Основные тенденции социально - экономического развития в 2020 г.

Экономическая активность.

Ситуация в ключевых несырьевых отраслях экономики в 2020 г. оставалась устойчивой. Промышленное производство в конце 2020 г. продолжило восстанавливаться – до -2,5% г/г в 4кв20 после -4,8% г/г в 3кв20 и -6,7% г/г во 2кв20. В декабре промышленное производство практически вышло на уровень предыдущего года (-0,2% г/г после -1,5% г/г в ноябре) за счет сильных показателей обрабатывающей промышленности. В целом за 2020 г. показатели промышленного производства (-2,9%) оказались лучше прогнозов. Объем строительных работ по итогам 2020 года сохранился практически на уровне прошлого года (рост на 0,1%).



Обрабатывающая промышленность по итогам 2020 г. показала умеренный рост (+0,3%). При этом в

4кв20 выпуск обрабатывающих отраслей на 1,1% г/г превысил уровни 2019 года (после снижения на -0,1% г/г в 3кв20 и -5,2% г/г во 2кв20), а в декабре был зафиксирован самый высокий с марта рост на 4,4% г/г. В 2020 г. драйверами роста, как и в предыдущие годы, оставались химический комплекс (+8,8% в 2020 г., в том числе фармацевтика: +23,0%) и пищевая отрасль (+3,1%). Положительную динамику также продемонстрировала легкая промышленность (+1,1% по итогам года) и деревообработка (+0,5%). Вместе с тем в условиях снижения инвестиционной активности и внешнего спроса отрицательный вклад в динамику обрабатывающей промышленности внесли машиностроительный и металлургический комплексы. Снижение объемов перевозок и, как следствие, спроса на моторные топлива в условиях действия карантинных ограничений в России и в мире обусловили отрицательные показатели нефтепереработки. При этом основной вклад в снижение промышленного производства по итогам 2020 г. внесла добыча полезных ископаемых (-7,0%, вклад в динамику промышленного производства в целом -2,7 п.п. из -2,9%), в первую очередь – за счет сокращения добычи нефти в условиях действия соглашения ОПЕК+ (-8,7% в натуральном выражении). В декабре показатели добывающей промышленности сохранялись на низких уровнях (-8,5% г/г после -7,5% г/г в ноябре).

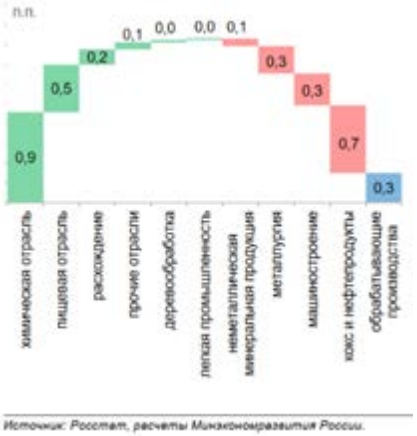

Источник: Росстат, расчеты Минэкономразвития России.

В сельском хозяйстве улучшение ситуации в животноводстве (ускорение роста производства скота и птицы на убой – до 3,1% после роста на 1,9% в 2019 году, молока – до 2,7% с 2,4 % и стабильный объем производства яиц), а также высокие показатели сбора зерновых нивелировали эффект от сокращения урожая по другим сельскохозяйственным культурам. В результате выпуск сельского хозяйства за январь–ноябрь увеличился на 1,5% г/г3.

Вместе с тем существенное снижение в 2020 г. наблюдалось в добыче полезных ископаемых и связанном с ней транспортном комплексев условиях действия ограничений на добычу нефти в рамках соглашения ОПЕК+. По итогам года добыча полезных ископаемых сократилась на -7,0%, при этом в декабре снижение выпуска ускорилось (до -8,5% г/г с -7,5% г/г). Грузооборот транспорта снизился на -4,9% (в декабре снижение замедлилось до -1,3% г/г с -1,7% г/г в ноябре за счет трубопроводного, автомобильного и морского транспорта). Показатели потребительского рынка по итогам 2020 г. также продемонстрировали отрицательную динамику на фоне действия карантинных ограничений, направленных на противодействие распространению новой коронавирусной инфекции.

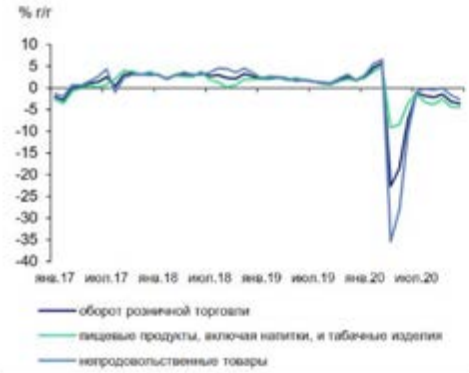

Источник: Росстат, расчеты Минэкономразвития России.

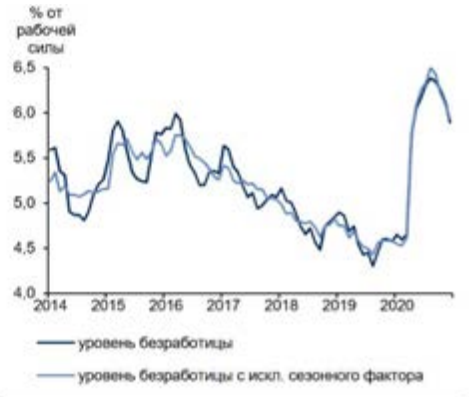

Источник: Росстат, расчеты Минэкономразвития России.

Так, оборот розничной торговли в 2020 г. снизился на -4,1%. В декабре сокращение показателя ускорилось до -3,6% г/г с -3,1% г/г месяцем ранее. Спрос на продовольственные товары упал на -4,5% г/г (-4,3% г/г в ноябре), на непродовольственные товары – на -2,6% г/г (-1,7% г/г в ноябре).

В частности, по данным Ассоциации европейского бизнеса, в декабре возобновилось снижение продаж новых легковых автомобилей (-2,1% г/г) после трех месяцев уверенного роста. В целом за год снижение автомобильного рынка составило -9,1%. Объем платных услуг населению по итогам года сократился на -17,3%. Несмотря на постепенное улучшение во второй половине года, показатель остается существенно ниже уровней 2019 года (-12,5% г/г в декабре после -13,8% г/г в ноябре). Сокращение оборота общественного питанияза 2020 год составило -20,7% г/г. В декабре падение ускорилось до -20,9% г/г после -16,4% г/г в ноябре.

Рынок труда и доходы

В 2020 году рынок труда отреагировал на ухудшение экономической ситуации увеличением безработицы. Численность занятых снизилась на 1 331,7 тыс. человек (-1,9% г/г) и составила 70,6 млн. человек. Общая численность безработных(по методологии Международной организации труда) увеличилась на 857,5 тыс. человек (+24,7% г/г) и составила 4,3 млн. человек, при этом уровень безработицы вырос по сравнению с 2019 годом на 1,2 п.п. и составил в среднем 5,8% от рабочей силы. Наибольшее значение было отмечено в августе: 6,4% от рабочей силы, после чего уровень безработицы начал постепенно снижаться и к концу года опустился до 5,9%. Рост уровня безработицы по методологии МОТ сопровождался ростом численности официально зарегистрированных безработных в органах службы занятости населения. По данным Росстата, их численность в среднем за 2020 год составила 2,4 млн. человек с увеличением в 3,2 раза по сравнению с 2019 годом. Вместе с тем с 4кв20 показатель начал постепенно снижаться с пикового уровня 3,7 млн. чел.4 на конец сентября до 2,9 млн. чел.4на конец 2020 г. и 2,6 млн. чел.4 на конец января. Данные портала HeadHunter в конце года также свидетельствовали о постепенной стабилизации на рынке труда. Так, количество вакансий с апреля по июль снижалось, с сентября динамика вакансий вышла в положительную область и в декабре ее рост составил +27% г/г (+22% г/г в ноябре).

За январь–ноябрь рост номинальной заработной платы составил 5,5% г/г, в реальном выражении – увеличение на 2,2% г/г (по сравнению с 2,5% в 2019 году). В ноябре рост заработных плат составил 4,6% г/г в номинальном выражении (+4,5% г/г месяцем ранее) и 0,2% г/г – в реальном (+0,5% г/г в октябре). По оценке Росстата, в 2020 году реальные располагаемые доходы снизились на -3,5% г/г, реальные денежные доходы – на -3,0% г/г. В 4кв20 наблюдалось замедление снижения реальных располагаемых доходов до -1,7% г/г (-5,3% г/г в 3кв20), реальных денежных доходов – до -1,5% г/г (-4,3% г/г кварталом ранее).

Источник: https://www.economy.gov.ru/material/file/f6ba6608b92d30df520e89cdf7ec16cf/210128.pdf, https://www.economy.gov.ru/material/file/3fd9c6cac43e98899dd5fd072b43a569/20210125.pdf

Вывод: Ситуация в ключевых несырьевых отраслях экономики в 2020 г. оставалась устойчивой. Промышленное производство в конце 2020 г. продолжило восстанавливаться и практически вышло на уровень предыдущего года за счет сильных показателей обрабатывающей промышленности. В целом за 2020 г. показатели промышленного производства оказались лучше прогнозов. Объем строительных работ по итогам 2020 года сохранился практически на уровне прошлого года. Показатели потребительского рынка по итогам 2020 г. также продемонстрировали отрицательную динамику на фоне действия карантинных ограничений, направленных на противодействие распространению новой коронавирусной инфекции. Отмечается падение оборота розничной торговли и предприятий общественного питания.

4.3. Прогноз социально-экономического развития

Прогноз социально-экономического развития Российской Федерации на 2021 год и на плановый период 2022 и 2023 годов.

Прогноз разработан в двух вариантах – базовом и консервативном. Базовый вариант описывает наиболее вероятный сценарий развития российской экономики с учетом ожидаемых внешних условий и принимаемых мер экономической политики.

Консервативный вариант основан на предпосылке о менее благоприятной санитарно-эпидемиологической ситуации в мире, затяжном восстановлении мировой экономики и структурном замедлении темпов ее роста в среднесрочной перспективе из-за последствий распространения новой коронавирусной инфекции.

В базовом и консервативном вариантах не предполагается «вторая волна» новой коронавирусной инфекции, однако она остается ключевым источником риска для параметров прогноза.

Прогноз на 2021–2023 гг. построен с учетом необходимости достижения национальных целей развития на период до 2030 г., при этом меры и инструменты их достижения будут конкретизированы в рамках Единого плана по достижению национальных целей развития Российской Федерации на период до 2024 года и на плановый период до 2030 года.

Общая характеристика прогноза социально-экономического развития

Базовый сценарий

Мировая экономика

В настоящее время сохранение ограничений, направленных на борьбу с распространением новой коронавирусной инфекции, в значительном числе стран сдерживает рост экономик их торговых партнеров. При этом даже в тех странах, где жесткие карантинные меры были сняты, продолжают действовать ограничения на деятельность целых отраслей, которые для экономик некоторых стран играют важную роль (туризм, авиаперевозки, общественное питание, сфера досуга и развлечений). В этих условиях ожидается снижение глобального ВВП на 4,0–4,5% в текущем году.

В среднесрочной перспективе восстановление мировой экономики не будет быстрым: после первоначального «отскока» до уровней ниже докризисных последует длительный период постепенного роста. В 2021 г. ожидается восстановительный рост мировой экономики на 4,5–5,0%, после чего темпы глобального роста вернутся на уровень около 3% в среднесрочной перспективе. Новые правила «социального дистанцирования» и уже произошедший перевод значительного числа сотрудников компаний на удаленную работу могут привести к долгосрочным структурным изменениям в динамике производительности труда и потребительском поведении населения, при этом в настоящее время масштаб указанных эффектов не поддается точной оценке.

Рынок нефти

В прогноз заложена предпосылка о том, что добыча нефти в России будет соответствовать действующим условиям сделки ОПЕК+. При этом с учетом доступной на сегодняшний день информации предполагается полное снятие ограничений с мая 2022 года. В этих условиях добыча нефти (включая газовый конденсат) ожидается на уровне 507,4 млн. тонн в 2020 г., 517,8 млн. тонн в 2021 г. с последующим ростом до 552,4 млн. тонн в 2022 г. и 560,0 млн. тонн в 2023 году.

Прогноз по-прежнему основан на достаточно консервативной динамике цен на нефть. Такой подход обусловлен, во-первых, сохранением неблагоприятной эпидемиологической ситуации в значительном количестве стран и неопределенностью ее дальнейшего развития; во-вторых, ожидаемым слабым восстановлением спроса (в том числе, со стороны транспортной отрасли с учетом сохранения ограничений на перемещения населения и развития дистанционных форм занятости).

В базовый вариант прогноза заложена цена на нефть марки «Юралс» 45,3 долл. США за баррель в 2021 году. В 2022–2023 гг. цены на нефть будут находиться в диапазоне 46–48 долл. США за баррель. Указанная траектория в целом соответствует текущим значениям форвардных контрактов на соответствующие периоды.

Валютный курс и платежный баланс

В условиях постепенного восстановления мировой экономики ожидается рост внешнего спроса на основные товары российского экспорта. При этом в структуре товарного экспорта будет преобладать ненефтегазовый экспорт (доля более 50% в 2021–2023 гг. по сравнению с 43% в 2019 году). Рост импорта будет умеренным (товарный импорт: +4,3–4,7% в реальном выражении в 2022–2023 гг. после восстановления на 5,1% г/г в 2021 году). В этих условиях ожидается сохранение положительного сальдо текущего счета платежного баланса на всем прогнозном горизонте (1,6–1,8% ВВП в 2021–2023 гг.), которое, в свою очередь, окажет стабилизирующее воздействие на динамику валютного курса.

Среднегодовой курс рубля к доллару США ожидается на уровне 72,4 в 2021 г., 73,1 в 2022 г., 73,8 в 2023 году. Умеренное ослабление валютного курса (~1% в год к доллару США, ~2% в год к бивалютной корзине) будет обусловлено, главным образом, инфляционным дифференциалом со странами – торговыми партнерами. При этом в реальном эффективном выражении курс рубля будет оставаться стабильным, что позволит сохранить конкурентоспособность российской экономики и создаст условия для роста несырьевого экспорта.

Инфляция

В 2021 г. сдерживающее влияние на темпы роста потребительских цен окажет запланированная бюджетная консолидация, которая будет лишь отчасти компенсирована реализацией эффекта от произошедшего смягчения денежно-кредитной политики. В этих условиях инфляция на конец следующего года ожидается на уровне 3,7% г/г. В дальнейшем предполагается возвращение темпов роста потребительских цен к целевому уровню Банка России (4%).

Экономический рост

В 2021 г. на темпы восстановления экономики будет оказывать влияние ряд разнонаправленных факторов. С одной стороны, негативное влияние остаточных карантинных ограничений, а также изменений потребительского поведения населения будет менее существенным, чем предполагалось ранее. Кроме того, поддержку росту будет оказывать реализация эффекта от произошедшего смягчения денежно-кредитной политики. С другой стороны, сдерживающим

фактором станет дальнейшая нормализация бюджетных расходов после их наращивания в 2020 г. в целях борьбы с распространением новой коронавирусной инфекции и поддержки экономики.

С учетом указанных факторов рост ВВП в 2021 г. ожидается на уровне 3,3%. Таким образом, к 3кв21 российская экономика достигнет докризисного уровня и к концу 2021 г. выйдет на траекторию устойчивого роста, соответствующую достижению национальных целей развития. В 2022–2023 гг. рост экономики продолжится темпом не менее 3%. При этом в 2022 г. положительный вклад в динамику ВВП внесет окончание сделки ОПЕК+ в соответствии с ее текущими параметрами, которое приведет к росту добычи нефти.

Рост ВВП на прогнозном горизонте будет основываться на расширении внутреннего спроса – как потребительского, так и инвестиционного.

В 2021 г. ожидается восстановительный рост потребления домашних хозяйств: оборот розничной торговли увеличится на 5,1%, объем платных услуг населению – на 6,7%. В 2022–2023 гг. оборот розничной торговли продолжит расти темпом 2,8–2,9%, объем платных услуг населению – 3,0–3,1%.

Восстановление инвестиций в основной капитал в 2021 г. будет более умеренным – на 3,9% с учетом лагов в принятии инвестиционных решений, ожидаемого сокращения капитальных расходов бюджетной системы, а также сохранения ограничений в рамках сделки ОПЕК+, которые будут оказывать сдерживающее влияние на инвестиционную активность в нефтегазовой отрасли. В 2022 г. и 2023 г. прогнозируется ускорение роста инвестиций до 5,3% и 5,1% соответственно.

Рынок труда и доходы населения

Восстановление экономики в 2021 г. будет сопровождаться улучшением ситуации на рынке труда. К концу следующего года численность занятых (по методологии МОТ) достигнет уровня 2019 г. (в среднем за год – 71,7 млн. чел. по сравнению с 71,9 млн. чел. в 2019 году).

В среднем за 2021 г. уровень безработицы составит 5,2%. При этом к концу следующего года уровень безработицы опустится ниже 5%, т.е. фактически выйдет на «естественный» уровень. В 2022–2023 гг. уровень безработицы прогнозируется на уровне 4,7% и 4,6% соответственно.

В 2021 г. ожидается продолжение роста реальных заработных плат умеренными темпами (2,2%). Рост реальных располагаемых доходов населения прогнозируется на уровне 3,0% за счет восстановления доходов от собственности и предпринимательской деятельности после существенного спада в текущем году. Рост реальных заработных плат прогнозируется на уровне 2,3% в 2022 г. и 2,5% в 2023 г., реальных располагаемых доходов населения – на уровне 2,4% и 2,5% соответственно.

Основные показатели среднесрочного прогноза социально-экономического развития Российской Федерации до 2023 года (**базовый вариант**) представлены ниже.

Министерство экономического развития
Российской Федерации

Среднесрочный прогноз социально-экономического развития Российской Федерации до 2023 года (Базовый вариант)

		2019	2020	2021	2022	2023
		отчет	прогноз			
Цена на нефть, долл. за баррель		63,8	41,8	45,3	46,6	47,5
Индекс потребительских цен						
на конец года	% к декабрю	103,0	103,8	103,7	104,0	104,0
в среднем за год	% г/г	104,5	103,2	103,6	103,9	104,0
Валовой внутренний продукт						
Номинальный объем	млрд. руб.	110046	106974	115533	124223	132822
Темп роста	% г/г	101,3	96,1	103,3	103,4	103,0
Индекс-дефлятор ВВП	% г/г	103,8	101,1	104,5	104,0	103,9
Объем отгруженной продукции (работ, услуг)						
Номинальный объем	млрд. руб.	69735	65478	70443	75625	80273
индекс промышленного производства	% г/г	102,3	95,9	102,6	103,6	102,3
Индекс-дефлятор (по сопоставимому кругу предприятий)	% г/г	97,9	97,9	104,8	103,6	103,7
Продукция сельского хозяйства						
Темп роста	% г/г	104,0	101,0	102,1	102,1	102,1
Индекс-дефлятор	% г/г	106,2	99,3	102,6	103,8	103,9
Инвестиции в основной капитал						
Номинальный объем	млрд. руб.	19319	19144	20895	23048	25350
Темп роста	% г/г	101,7	93,4	103,9	105,3	105,1
Индекс-дефлятор	% г/г	106,8	106,2	105,1	104,8	104,7
Оборот розничной торговли						
Номинальный объем	млрд. руб.	33624	33313	36329	38850	41551
Темп роста	% г/г	101,9	95,8	105,1	102,9	102,8
Индекс-дефлятор	% г/г	104,5	103,4	103,8	103,9	104,0
к ВВП	%	30,6	31,1	31,4	31,3	31,3

		2019	2020	2021	2022	2023
		отчет	прогноз			
Объем платных услуг населению						
Номинальный объем	млрд. руб.	10240	9509	10500	11236	12045
Темп роста	% г/г	100,5	89,7	106,7	103,1	103,0
Индекс-дефлятор	% г/г	105,0	103,5	103,5	103,8	104,1
к ВВП	%	9,3	8,9	9,1	9,0	9,1
Прибыль по всем видам деятельности						
Номинальный объем	млрд. руб.	23062	17996	19860	21518	23083
Темп роста	% г/г	134,0	78,0	110,4	108,3	107,3
к ВВП	%	21,0	16,8	17,2	17,3	17,4
Прибыль прибыльных организаций для целей бухгалтерского учета						
Номинальный объем	млрд. руб.	28031	25698	28178	30462	32646
Темп роста	% г/г	111,0	91,7	109,6	108,1	107,2
к ВВП	%	25,5	24,0	24,4	24,5	24,6
Амортизация						
Номинальный объем	млрд. руб.	7438	8044	8662	9347	10109
Темп роста	% г/г	106,5	108,1	107,7	107,9	108,1
к ВВП	%	6,8	7,5	7,5	7,5	7,6
Среднегодовая стоимость амортизируемого имущества						
Номинальный объем	млрд. руб.	125528	135748	146186	157746	170592
Темп роста	% г/г	108,3	108,1	107,7	107,9	108,1
к ВВП	%	114,1	126,9	126,5	127,0	128,4
Фонд заработной платы работников организаций						
Номинальный объем	млрд. руб.	25209	26055	27890	29815	31904
Темп роста	% г/г	108,8	103,4	107,0	106,9	107,0
к ВВП	%	22,9	24,4	24,1	24,0	24,0
Среднемесячная начисленная заработная плата работников организаций	руб./мес.	47867	50131	53096	56404	60157
	% г/г	109,5	104,7	105,9	106,2	106,7
Реальная заработная плата работников организаций	% г/г	104,8	101,5	102,2	102,3	102,5

		2019	2020	2021	2022	2023
		отчет	прогноз			
Реальные располагаемые денежные доходы населения	% г/г	101,0	97,0	103,0	102,4	102,5
Величина прожиточного минимума в расчете на душу населения (в среднем за год)	руб./мес.	10890	11241	11653	11762	12580
	% г/г	105,9	103,2	103,7	100,9	107,0
трудоспособного населения	руб./мес.	11809	12149	12702	12821	13712
пенсионеров	руб./мес.	9002	9240	10022	10115	10819
детей	руб./мес.	10703	11183	11304	11409	12203
Экспорт товаров						
Номинальное значение	млрд. долл. США	419,9	321,3	354,6	381,7	403,1
Темп роста в номинальном выражении	% г/г	94,6	76,5	110,4	107,7	105,6
Темп роста в реальном выражении	% г/г	97,9	93,7	104,2	104,6	103,6
к ВВП	%	24,7	21,4	22,2	22,5	22,4
Ненефтегазовый экспорт						
Номинальное значение	млрд. долл. США	181,0	172,1	189,1	201,6	214,6
Темп роста в реальном выражении	% г/г	92,4	100,1	104,3	102,8	104,4
к ВВП	%	10,6	11,5	11,9	11,9	11,9
Нефтегазовый экспорт						
Номинальное значение	млрд. долл. США	238,9	149,2	165,5	180,1	188,4
Темп роста в реальном выражении	% г/г	101,7	88,8	104,0	106,6	102,8
к ВВП	%	14,1	9,9	10,4	10,6	10,5
Экспорт услуг						
Номинальное значение	млрд. долл. США	62,8	42,1	53,9	62,9	69,3
Темп роста в реальном выражении	% г/г	96,4	69,1	127,8	114,9	108,5
к ВВП	%	3,7	2,8	3,4	3,7	3,8

		2019	2020	2021	2022	2023
		отчет	прогноз			
Импорт товаров						
Номинальное значение	млрд. долл. США	254,6	235,2	249,9	267,3	284,7
Темп роста в номинальном выражении	% г/г	102,3	92,4	106,2	107,0	106,5
Темп роста в реальном выражении	% г/г	103,3	94,2	105,1	104,7	104,3
к ВВП	%	15,0	15,7	15,7	15,7	15,8
Торговый баланс						
Номинальное значение	млрд. долл. США	165,3	86,0	104,7	114,4	118,4
к ВВП	%	9,7	5,7	6,6	6,7	6,6
Счет текущих операций						
Номинальное значение	млрд. долл. США	65,3	29,9	28,8	31,2	28,5
к ВВП	%	3,8	2,0	1,8	1,8	1,6
Численность рабочей силы	млн.чел.	75,4	75,2	75,7	75,8	75,9
Численность занятых в экономике	млн.чел.	71,9	70,9	71,7	72,2	72,4
Общая численность безработных граждан	млн.чел.	3,5	4,3	4,0	3,6	3,5
Уровень безработицы	% к рабочей силе	4,6	5,7	5,2	4,7	4,6
Производительность труда	%	102,1	97,5	102,3	102,7	102,6
Курс Доллара	рублей за доллар	64,7	71,2	72,4	73,1	73,8
Госкапвложения БС	млрд. руб.	1964,5	2515,4	2485,0	2613,3	2526,8

Источник: https://www.economy.gov.ru/material/directions/makroec/prognozy_socialno_ekonomicheskogo_razvitiya/prognoz_socialno_ekonomicheskogo_razvitiya_rf_na_2021_god_i_na_planovyy_period_2022_i_2023_godov.html

Консервативный сценарий

В консервативном варианте прогноза спад в мировой экономике, вызванный введенными крупнейшими странами ограничительными мерами, усугубит накопленные до пандемии структурные проблемы, такие как высокая долговая нагрузка в развитых странах и в ряде стран с формирующимися рынками; замедление роста мировой торговли из-за нарастания торговых противоречий между крупнейшими странами; медленный рост производительности труда; увеличение глобального неравенства. В этих условиях восстановление мировой экономики будет происходить медленнее, чем предполагается в базовом варианте.

Слабый спрос на энергоресурсы окажет дополнительное давление на мировые цены на нефть. Вместе с тем поддержку рынку нефти продолжит оказывать действие соглашения ОПЕК+, а также сокращение добычи в США и странах с высокой себестоимостью добычи. В этих условиях цены на нефть в рамках консервативного варианта прогнозируются в диапазоне 43–45 долл. США за баррель в среднесрочной перспективе, что ниже параметров базового варианта.

С точки зрения внутренних условий в консервативном варианте предполагается длительное сохранение пониженной деловой активности в отраслях, деятельность которых была ограничена в целях борьбы с распространением новой коронавирусной инфекции. При этом структурные изменения потребительского спроса, как мирового, так и внутрироссийского, будут оказывать замедляющее влияние на восстановление таких секторов, как сфера развлечений и досуга, туристическая отрасль, индивидуальные услуги населению. Рост ВВП прогнозируется на уровне 2,7% в 2021 г. и 2,9% в 2022 г. с последующей стабилизацией на уровне около 2,5%.

С учетом более умеренных, чем в базовом варианте, темпов экономического роста темпы роста реальных располагаемых доходов населения в консервативном варианте ожидаются в диапазоне 1,6–1,9% в среднесрочной перспективе, что в свою очередь окажет сдерживающее воздействие на потребительский спрос. Рост розничного товарооборота и объема платных услуг населению в 2021 г. в рамках консервативного варианта оценивается на уровне 4,5% и 5,6% соответственно, в 2022–2023 гг. оба показателя продолжат расти темпом 2,0–2,3%.

Основные показатели среднесрочного прогноза социально-экономического развития Российской Федерации до 2023 года (**консервативный вариант**) представлены ниже.

Министерство экономического развития
Российской Федерации

Среднесрочный прогноз социально-экономического развития Российской Федерации до 2023 года (Консервативный вариант)

		2019	2020	2021	2022	2023
		отчет	прогноз			
Цена на нефть, долл. за баррель		63,8	41,8	43,3	44,1	45,0
Индекс потребительских цен						
на конец года	% к декабрю	103,0	103,8	103,5	104,0	104,0
в среднем за год	% г/г	104,5	103,2	103,6	103,8	104,0
Валовой внутренний продукт						
Номинальный объем	млрд. руб.	110046	106974	114142	121726	129564
Темп роста	% г/г	101,3	96,1	102,7	102,9	102,5
Индекс-дефлятор ВВП	% г/г	103,8	101,1	103,9	103,6	103,8
Объем отгруженной продукции (работ, услуг)						
Номинальный объем	млрд. руб.	69735	65478	69895	74682	78924
индекс промышленного производства	% г/г	102,3	95,9	102,4	103,3	102,1
Индекс-дефлятор (по сопоставимому кругу предприятий)	% г/г	97,9	97,9	104,3	103,4	103,5
Продукция сельского хозяйства						
Темп роста	% г/г	104,0	101,0	100,9	101,3	101,5
Индекс-дефлятор	% г/г	106,2	99,3	102,5	103,5	103,6
Инвестиции в основной капитал						
Номинальный объем	млрд. руб.	19319	19144	20827	22794	24898
Темп роста	% г/г	101,7	93,4	103,7	104,6	104,3
Индекс-дефлятор	% г/г	106,8	106,2	104,9	104,6	104,7
Оборот розничной торговли						
Номинальный объем	млрд. руб.	33624	33313	36107	38351	40774
Темп роста	% г/г	101,9	95,8	104,5	102,3	102,2
Индекс-дефлятор	% г/г	104,5	103,4	103,7	103,8	104,0
к ВВП	%	30,6	31,1	31,6	31,5	31,5

		2019	2020	2021	2022	2023
		отчет	прогноз			
Объем платных услуг населению						
Номинальный объем	млрд. руб.	10240	9509	10383	10993	11668
Темп роста	% г/г	100,5	89,7	105,6	102,1	102,0
Индекс-дефлятор	% г/г	105,0	103,5	103,4	103,7	104,1
к ВВП	%	9,3	8,9	9,1	9,0	9,0
Прибыль по всем видам деятельности						
Номинальный объем	млрд. руб.	23062	17996	19149	20274	21593
Темп роста	% г/г	134,0	78,0	106,4	105,9	106,5
к ВВП	%	21,0	16,8	16,8	16,7	16,7
Прибыль прибыльных организаций для целей бухгалтерского учета						
Номинальный объем	млрд. руб.	28031	25698	28052	29769	31699
Темп роста	% г/г	111,0	91,7	109,2	106,1	106,5
к ВВП	%	25,5	24,0	24,6	24,5	24,5
Амортизация						
Номинальный объем	млрд. руб.	7438	8044	8661	9339	10084
Темп роста	% г/г	106,5	108,1	107,7	107,8	108,0
к ВВП	%	6,8	7,5	7,6	7,7	7,8
Среднегодовая стоимость амортизируемого имущества						
Номинальный объем	млрд. руб.	125528	135748	146160	157600	170186
Темп роста	% г/г	108,3	108,1	107,7	107,8	108,0
к ВВП	%	114,1	126,9	128,1	129,5	131,4
Фонд заработной платы работников организаций						
Номинальный объем	млрд. руб.	25209	26055	27776	29637	31623
Темп роста	% г/г	108,8	103,4	106,6	106,7	106,7
к ВВП	%	22,9	24,4	24,3	24,3	24,4
Среднемесячная начисленная заработная плата работников организаций	руб./мес.	47867	50131	52929	56084	59658
	% г/г	109,5	104,7	105,6	106,0	106,4
Реальная заработная плата работников организаций	% г/г	104,8	101,5	101,9	102,0	102,2

		2019	2020	2021	2022	2023
		отчет	прогноз			
Реальные располагаемые денежные доходы населения	% г/г	101,0	97,0	101,9	101,6	101,9
Величина прожиточного минимума в расчете на душу населения (в среднем за год)	руб./мес.	10890	11241	11653	11762	12461
	% г/г	105,9	103,2	103,7	100,9	105,9
трудоспособного населения	руб./мес.	11809	12149	12702	12821	13583
пенсионеров	руб./мес.	9002	9240	10022	10115	10717
детей	руб./мес.	10703	11183	11304	11409	12088
Экспорт товаров						
Номинальное значение	млрд. долл. США	419,9	321,3	337,5	355,9	372,6
Темп роста в номинальном выражении	% г/г	94,6	76,5	105,1	105,4	104,7
Темп роста в реальном выражении	% г/г	97,9	93,7	103,0	104,2	102,8
к ВВП	%	24,7	21,4	21,7	21,6	21,4
Ненефтегазовый экспорт						
Номинальное значение	млрд. долл. США	181,0	172,1	181,2	187,2	196,6
Темп роста в реальном выражении	% г/г	92,4	100,1	103,2	101,8	103,3
к ВВП	%	10,6	11,5	11,7	11,4	11,3
Нефтегазовый экспорт						
Номинальное значение	млрд. долл. США	238,9	149,2	156,3	168,7	176,0
Темп роста в реальном выражении	% г/г	101,7	88,8	102,8	107,1	102,2
к ВВП	%	14,1	9,9	10,1	10,2	10,1
Экспорт услуг						
Номинальное значение	млрд. долл. США	62,8	42,1	50,9	56,5	61,7
Темп роста в реальном выражении	% г/г	96,4	69,1	118,0	109,0	107,4
к ВВП	%	3,7	2,8	3,3	3,4	3,5
		2019	2020	2021	2022	2023
		отчет	прогноз			
Импорт товаров						
Номинальное значение	млрд. долл. США	254,6	235,2	245,9	259,3	272,8
Темп роста в номинальном выражении	% г/г	102,3	92,4	104,5	105,4	105,2
Темп роста в реальном выражении	% г/г	103,3	94,2	102,6	103,6	103,1
к ВВП	%	15,0	15,7	15,8	15,7	15,7
Торговый баланс						
Номинальное значение	млрд. долл. США	165,3	86,0	91,7	96,6	99,8
к ВВП	%	9,7	5,7	5,9	5,9	5,7
Счет текущих операций						
Номинальное значение	млрд. долл. США	65,3	29,9	22,1	20,8	20,1
к ВВП	%	3,8	2,0	1,4	1,3	1,2
Численность рабочей силы	млн.чел.	75,4	75,2	75,7	75,8	75,9
Численность занятых в экономике	млн.чел.	71,9	70,9	71,6	72,1	72,4
Общая численность безработных граждан	млн.чел.	3,5	4,3	4,0	3,6	3,5
Уровень безработицы	% к рабочей силе	4,6	5,7	5,3	4,8	4,6
Производительность труда	%	102,1	97,5	101,7	102,2	102,2
Курс Доллара	рублей за доллар	64,7	71,2	73,4	73,9	74,5

Источник: https://www.economy.gov.ru/material/directions/makroec/prognozy_socialno_ekonomicheskogo_razvitiya/prognoz_socialno_ekonomicheskogo_razvitiya_rf_na_2021_god_i_na_planovyy_period_2022_i_2023_godov.html

Прогноз социально-экономического развития Российской Федерации на период до 2036 года

В долгосрочной перспективе на рост мировой экономики будут по-прежнему оказывать сдерживающее воздействие нерешенные структурные проблемы. Так, в развитых странах старение населения и медленный рост производительности труда обусловят сохранение темпов потенциального роста на уровнях ниже докризисных. Дополнительным ограничением для роста в данной группе стран является по-прежнему высокое неравенство, которое ведет к стагнации доходов в наименее обеспеченных группах населения и ведет к недоинвестированию в человеческий капитал.

Развивающиеся страны в долгосрочной перспективе по-прежнему будут расти опережающими темпами, а их доля в мировом ВВП продолжит увеличиваться. Вместе с тем на прогнозном горизонте ожидается замедление роста в данной группе стран на фоне исчерпания возможностей для догоняющего развития. В частности, в долгосрочной перспективе ожидается дальнейшее замедление экономики Китая по мере дальнейшей переориентации внутреннего спроса с инвестиций на потребление, а также ужесточения регулирования в финансовой сфере и в области защиты окружающей среды. Вместе с тем сохраняются риски более существенного замедления роста китайской экономики, связанные с накопленными дисбалансами, в том числе высокой долговой нагрузкой корпоративного сектора и избыточными инфраструктурными инвестициями в

предшествующие годы.

Существенным источником рисков для роста развивающихся стран и мировой экономики в целом является замедление глобальных интеграционных процессов, которое в настоящее время выражается в усилении торговых противоречий между крупнейшими странами. В то время как уже введенные торговые ограничения пока не оказывают выраженного негативного влияния на рост, дальнейшее разворачивание «торговых войн» приведет к замедлению глобального инвестиционного спроса из-за роста неопределенности, нарушит сложившиеся цепочки добавленной стоимости, а также негативно скажется на производительности труда из-за барьеров для распространения новых технологий.

Влияние новых технологий на рост глобальной экономики в долгосрочной перспективе не поддается однозначной оценке. С одной стороны, в настоящее время одним из ключевых трендов технологического развития является беспрецедентное расширение и ускорение инновационных процессов. Вместе с тем наблюдаемый инновационный бум пока не привел к сопоставимому ускорению мирового экономического роста. Международные эксперты называют различные причины такой ситуации. В частности, нередко указывается, что современные инновации в меньшей степени влияют на производственные процессы и технологический уклад, чем «прорывные» технологии прошлого (двигатель внутреннего сгорания, электричество, телефонная связь и т.д.). В качестве других причин упоминаются недостаточно активная диффузия новых технологий, а также сложности в измерении их вклада в благосостояние.

С учетом описанных тенденций прогнозируется снижение темпов роста мирового ВВП до 3,2 % к 2024 году. В дальнейшем глобальная экономика продолжит расти темпом чуть ниже 3 %, что ниже долгосрочных средних уровней (за последние 30 лет – 3,6 %).

Замедление глобального роста в средне- и долгосрочной перспективах будет сдерживать спрос на сырьевые товары. В частности, снижение темпов роста китайской экономики негативно скажется на конъюнктуре рынков базовых металлов и угля, где Китай является крупнейшим потребителем. Вместе с тем реализация рядом стран мер по снижению доли угля в электрогенерации будет оказывать поддержку конъюнктуре рынка природного газа.

На рынке нефти ключевую роль в формировании цен в ближайшие годы будет играть динамика предложения. Производство сланцевой нефти в США продолжит расти, при этом в 2019 году будут устранены инфраструктурные ограничения на ее транспортировку. Увеличению предложения нефти на мировом рынке будет также способствовать наращивание добычи Саудовской Аравией, Россией и другими странами ОПЕК+ в результате изменения параметров соглашения в июне 2018 года. В этих условиях ожидается постепенное снижение цен на нефть марки «Юралс» с 69,6 долларов США за баррель в 2018 г. до 63,4 долларов США за баррель в 2019 году и 53,5 долларов США за баррель к 2024 году.

В более длительной перспективе ценовая динамика на рынке нефти будет также сдерживаться такими тенденциями, как ужесточение экологического регулирования в развитых странах, увеличение доли сектора услуг в ВВП развивающихся стран, развитие энергосберегающих технологий и более широкое распространение возобновляемых источников энергии. Вместе с тем на прогнозном горизонте нефть продолжит играть важную роль в мировом энергобалансе, в особенности в транспортном секторе. В связи с этим ожидается стабилизация цен на нефть на уровне 52-53 долл. США за баррель в 2025-2030 гг. с последующим умеренным ростом темпами долларовой инфляции.

Общая характеристика базового сценария социально-экономического развития

Научно-технологическое развитие Российской Федерации является одним из основных приоритетов государственной политики в долгосрочной перспективе, в этой связи прогнозом социально-экономического развития России предполагается существенное увеличение роли научно-технологического развития и его влияния на экономический рост.

В ближайшие 10-15 лет приоритетами научно-технологического развития Российской Федерации следует считать те направления, которые позволят получить научные и научно-технические результаты и создать технологии, являющиеся основой инновационного развития внутреннего рынка продуктов и услуг, устойчивого положения России на внешнем рынке.

Научно-технологическое развитие Российской Федерации на прогнозный период определено Стратегией научно-технологического развития Российской Федерации, утвержденной Указом Президента Российской Федерации 1 декабря 2016 г. N 642, а на реализацию будут направлены, в том числе мероприятия, предусмотренные в рамках национальных проектов «Наука» и «Цифровая экономика Российской Федерации».

Долгосрочный прогноз социально-экономического развития разработан с учетом ожидаемых тенденций в мировой экономике, на товарных и финансовых рынках на период до 2036 года. Одновременно долгосрочный прогноз учитывает реализацию, и влияние на основные

макроэкономические параметры комплекса мер, реализованных в период 2018-2024 гг., направленных на достижение национальных целей развития, установленных Указом Президента Российской Федерации от 7 мая 2018 г. № 204 «О национальных целях и стратегических задачах развития Российской Федерации на период до 2024 года».

Темпы роста мировой экономики на протяжении прогнозного периода будут постепенно замедляться под воздействием структурных ограничений в развитых странах и накопленных дисбалансов в развивающихся. С точки зрения структуры мирового спроса по мере роста среднего уровня благосостояния в мире будет происходить дальнейшее смещение структуры в сторону услуг. Этому также будет способствовать тенденция старения населения, в результате которой в структуре мирового спроса будет возрастать доля расходов на здравоохранение и новые формы образования за счет снижения доли расходов на товары длительного пользования.

Замедление мирового экономического роста приведет к постепенному охлаждению спроса на энергоресурсы. Дополнительное сдерживающее воздействие на спрос на энергоносители будет оказывать распространение энергосберегающих технологий, а также технологий, использующих альтернативные источники энергии.

С учетом вышеизложенного в базовый сценарий Минэкономразвития России заложена предпосылка о постепенном снижении цен на нефть марки «Юралс» до уровня 52-53 доллара за баррель в 2025-2030 гг. с последующим ростом в номинальном выражении темпом долларовой инфляции. В части внутренних условий социально-экономического развития в базовый сценарий заложены следующие предпосылки. На прогнозном горизонте продолжится реализация денежно-кредитной политики в рамках режима инфляционного таргетирования.

Особое внимание Банк России продолжит уделять мониторингу рисков финансовой стабильности и ее поддержанию. Бюджетная политика продолжит проводиться в рамках бюджетных правил, направленных, прежде всего на изоляцию ключевых внутренних экономических параметров от волатильной внешнеэкономической конъюнктуры и создание условий для устойчивого экономического роста. Тарифная политика будет проводиться в соответствии с долгосрочными принципами тарифного регулирования, приоритетом которых сохранится ограничение темпов роста цен на услуги естественных монополий уровнем инфляции.

В этих условиях не прогнозируется каких-либо существенных колебаний обменного курса рубля. За пределами среднесрочного периода ослабление рубля будет происходить темпами ниже инфляционного дифференциала, что будет обеспечиваться сравнительно высокими (по сравнению со странами-торговыми партнерами) темпами роста производительности труда.

Комплекс мер экономической политики, реализованный в 2018-2024 гг. (включающий национальные проекты, реформу пенсионной системы, а также ряд других мероприятий, направленных на достижение национальных целей, в том числе – План по ускорению темпов роста инвестиций в основной капитал и повышению их доли в ВВП до 25 %) обеспечит ускорение потенциальных темпов роста российской экономики до уровня около 3%.

Это будет достигнуто за счет следующих факторов:

1. Постоянный рост численности рабочий силы в результате увеличения продолжительности жизни, роста продолжительности здоровой жизни и, соответственно, повышения уровня экономической активности населения;

2. Модернизация основных фондов, достигнутая за счет более высокого уровня и эффективности инвестиций в основной капитал;

3. Более высокая производительность труда, обусловленная технологической модернизацией, цифровизацией экономических процессов, использованием инновационных технологий, а также повышением эффективности бизнес-процессов. Важную роль здесь также будет играть донастройка системы образования;

4. Ростом совокупной факторной производительности, что представляет собой синергетический эффект от вышеперечисленных структурных изменений.

В этих условиях темпы роста ВВП стабилизируются на уровне около 3 % при сохранении инфляции на целевом уровне. Изменения в структуре спроса, которые произойдут в 2019-2024 гг. окажутся устойчивыми и в долгосрочном периоде. Доля инвестиций в ВВП сохранится на уровне 26-27 %, обеспечивая постоянное технологическое обновление основных средств. После опережающего роста в среднем на 5,7 % в реальном выражении в 2018-2024 гг. темпы роста инвестиций в основной капитал постепенно замедлятся до 3 % и стабилизируются на этом уровне.

По мере введения в эксплуатацию нового оборудования, распространения новых технологических процессов и повышения эффективности управления рост производительности труда в целом по экономике будет ускоряться в период до 2024 г. (в первую очередь за счет опережающего роста производительности труда в базовых несырьевых секторах). В дальнейшем рост

производительности труда будет постепенно замедляться по мере приближения по уровню благосостояния к развитым странам.

Постепенное увеличение рабочей силы будет трансформироваться в рост численности занятых также благодаря некоторому снижению естественного уровня безработицы, который будет достигаться благодаря расширению возможностей по оперативному поиску работы (в том числе благодаря массовому распространению цифровых технологий), а также структурному снижению уровня безработицы в отдельных регионах, в которых в настоящее время этот показатель превышает среднероссийский уровень. Ожидается, что рынок труда будет находиться преимущественно в равновесии. В результате реальный темп роста заработных плат будет в течение прогнозного периода близок к темпам роста производительности труда. Устойчивый рост заработных плат в реальном выражении (наряду с индексацией страховых пенсий по старости выше инфляции) создадут основу для устойчивого темпа роста потребления домашних хозяйств. В результате расходы домашних хозяйств на конечное потребление, начиная с 2025 г., будут расти темпом не ниже 3 % в реальном выражении.

В течение прогнозного периода будет возрастать вовлеченность России в мировую экономическую систему (в том числе – в международную торговлю). При относительно стабильных долях в структуре ВВП экспорта и импорта товаров возрастет торговля услугами. Так, доля экспорта услуг в ВВП вырастет с 3,7 % в 2017 г. до 5,3 % в 2036 г., а доля импорта услуг в ВВП вырастет с 5,6 % в 2017 г. до 8,6 % в 2036 году.

В структуре товарного экспорта произойдут серьезные структурные сдвиги. Доля экспорта топливно-энергетических ресурсов снизится более чем вдвое (с 54,1 % в 2017 году до 26,5 % к 2036 году) в пользу продукции химической и пищевой промышленности и отрасли машиностроения.

Соответствующие изменения произойдут и в структуре произведенного ВВП. Возрастет доля сектора услуг. При снижении доли добычи полезных ископаемых возрастет доля обрабатывающей промышленности, строительного сектора.

к соотв. периоду предыдущего года	2018	2019-2024	2025-2030	2031-2036	2036 к 2018
Цена на нефть марки «Юралс» (мировые), долларов США за баррель					
базовый	69,6	57,6	52,2	55,5	-
Индекс потребительских цен на конец года, в % к декабрю					
базовый	3,4	4,0	4,0	4,0	-
Валовой внутренний продукт,					
базовый	1,8	2,7	3,2	3,0	в 1,7 раза
Инвестиции в основной капитал, %					
базовый	2,9	6,1	4,1	3,0	в 2,2 раза
Промышленность, %					
базовый	3,0	3,0	3,0	2,8	в 1,7 раза
Реальные располагаемые доходы населения, %					
базовый	3,4	2,0	2,5	2,7	в 1,5 раза
Реальная заработная плата, %					
базовый	6,9	2,4	2,7	2,6	в 1,6 раза
Оборот розничной торговли, %					
базовый	2,9	2,4	2,9	3,1	в 1,6 раза
Экспорт товаров, млрд. долларов США					
базовый	439,4	461,0	610,5	834,9	-
Импорт товаров, млрд. долл. США					
базовый	257,7	318,1	454,0	643,9	-

Источник: расчеты Минэкономразвития России.

Источник: http://economy.gov.ru/wps/wcm/connect/9e711dab-fec8-4623-a3b1-33060a39859d/prognoz2036.pdf?MOD=AJPERES&CACHEID=9e711dab-fec8-4623-a3b1-33060a39859d

4.4. Информация о состоянии и перспективах развития отрасли

По итогам 2020 года основные показатели деятельности банков выросли. Банки даже в самый разгар кризиса экономики, вызванного пандемией коронавируса, продолжали проводить расчеты клиентов и наращивали корпоративное кредитование. Большую помощь банкам в прохождении кризиса экономики оказали регуляторные послабления, которые ввел весной 2020 года Банк России.

Согласно данным Банка России, за 2020 года активы банков выросли на 12,5% с учетом влияния валютной переоценки и составили 103,8 трлн. рублей.

Объем кредитов физлицам вырос на 13,5% и составил 20 трлн. рублей. Для сравнения – за 2019 год рост кредитного портфеля физлицам составил 18,6%. Темпы роста замедлились в основном из-за торможения необеспеченного потребительского кредитования, в котором сосредоточены самые высокие риски. При этом наибольшее увеличение выдач произошло в марте, что связано с увеличением спроса перед введением карантина. В апреле и мае наблюдался спад в розничном кредитовании, что в основном объясняется введенными мерами изоляции и ограничениями в

работе отделений банков. После прохождения пика кризиса банки активизировали выдачу розничных кредитов, активное наращивание розничных кредитных портфелей произошло в июле-октябре.

Ипотека остается основным драйвером роста розничного кредитного портфеля, как из-за популярности программы «льготная ипотека под 6,5% годовых», так и из-за общего снижения ставок. Процентная ставка по кредитам на новостройки за год упала с 8,3% до 5,9% годовых, а по кредитам на вторичном рынке – с 9,3% до 8% годовых. За год было выдано 1,7 миллиона ипотечных кредитов на общую сумму 4,3 трлн. рублей. Рефинансировано было около 200 тысяч ипотечных кредитов. По итогам 2020 года рост объема ипотечного кредитного портфеля даже с учетом плановых погашений и рефинансирования составил 25%.

Рост необеспеченных потребкредитов составил 9,2%, что значительно меньше показателя 2019 года (+20,9%). Банки не стремились наращивать потребкредитование как из-за введенных ранее Банком России ограничений, так и из-за общей экономической неопределенности во время пандемии. Доля просроченных кредитов физлицам составила на конец года всего 4,7%.

Объем кредитов юрлицам вырос на 9,9% и составил 44,8 трлн. рублей. Пик выдач пришелся на март и апрель, что связано с необходимостью компенсировать выпадающие из-за введения карантина денежные потоки компаний, а также на июль-октябрь – время возобновления деловой активности. Для сравнения – за весь 2019 год портфель кредитов предприятиям возрос на 5,8%, т.е. в 2020 году банки активизировали кредитование предприятий, что помогло компаниям пройти острую фазу экономического кризиса. Доля просроченных кредитов предприятиям составила на конец года 7,1%.

За апрель-декабрь банки провели масштабную программу реструктуризации кредитов предприятиям и частным лицам на общую сумму 6,8 трлн. рублей, что составляет около 10% от общего кредитного портфеля. Было реструктурировано 1,8 миллионов кредитных договоров с физлицами на общую сумму 860 млрд. рублей. Компаниям малого и среднего бизнеса реструктурировано 95 тысяч кредитных договоров на сумму 840 млрд. рублей. Кредиты компаниям крупного бизнеса были реструктурированы на сумму 5,1 трлн. рублей или 14,4% от общего размера кредитного портфеля. По прогнозам Банка России, 20%-30% этих кредитов окажутся проблемными, что составит всего лишь 2%-3% от общего кредитного портфеля.

Запас капитала банковской системы на конец года оценивается Центробанком в 7 трлн. рублей или 11% от сводного кредитного портфеля. Именно такой объем ссуд банки смогут списать за счет собственных средств в случае необходимости без нарушения обязательных нормативов. Однако в банковской системе этот запас капитала распределен между банками очень неравномерно.

Средства физлиц в банках за 2020 год возросли на 4,2% до 32,7 трлн. рублей без учета остатков на счетах эскроу. Это заметно меньше, чем в 2019 году, когда рост объемов средств физлиц составил 9,7%.

При этом объем вкладов населения за 2020 год сократился на 7% до 21,2 трлн. рублей, а остатки на текущих счетах физлиц возросли на 54% до 11,6 трлн. рублей. Таким образом, часть средств с закрытых вкладов и часть полученных антикризисных пособий и годовых выплат остались на текущих счетах физлиц, с которых они могут быть в любой момент потрачены на покупки товаров или валюты. Основной объем притока средств физлиц традиционно пришелся на декабрь. В значительной степени средства физлиц в банках растут за счет роста остатков на счетах эскроу, накопленный объем этих средств достиг 1,2 трлн. рублей. Средневзвешенная процентная ставка по рублевым вкладам физических лиц стабильно снижалась. Ставки по рублевым депозитам на конец года составляли в среднем 4,2% годовых.

Совокупный объем депозитов и средств организаций на счетах за 2020 года возрос на 15,9% до 32,6 трлн. рублей.

Прибыль банковского сектора за 2020 год составила 1,6 трлн. рублей, что сравнимо с результатом 2019 года (1,5 трлн. рублей). Однако в 2019 году прибыль частично была показана как следствие применения банками корректировок в соответствии с МСФО-9, поэтому общий финансовый результат банковского сектора за 2020 год весьма удачен. Убыток по итогам 2020 года показали 75 банков. При этом доля активов прибыльных банков составляет 98% от общих активов банковской системы, т.е. убыточными были в основном небольшие банки.

Источник: https://www.finversia.ru/publication/rossiiskie-banki-finansovye-itogi-2020-goda-90341

Общая оценка результатов деятельности эмитента и его место в банковском секторе экономики:

Результаты деятельности эмитента по итогам 9 мес. 2020 года характеризуются следующими показателями (на дату составления отчета отчет о деятельности эмитента за 2020 г. не сформирован, эмитентом раскрыты отдельные показатели «базельIII» и др.):

- чистая прибыль эмитента составила743 млн. руб.;

- норматив достаточности капитала Н1 составил 12,820%.

Абсолют Банк вошел в ТОП-15 российских ипотечных банков по итогам 2020 года, согласно исследованию портала Банки.ру. Абсолют занимает 10-ю строчку рейтинга по размеру ипотечного портфеля на начало 2021 года, а также по объему и по количеству ипотечных кредитов, выданных банком во втором полугодии 2020 года.

В исследовании приняли участие 25 крупнейших кредитных организаций, совокупный ипотечный портфель которых за 2020 год увеличился на 38%, и на 1 января 2021 года составил 4,38 трлн рублей.

Специалисты Банки.ру оценили ипотечные портфели банков, уровень просроченной задолженности по ним, объем и количество выдач физическим лицам по видам недвижимости, целям и регионам кредитования. Кроме того, были проанализированы первоначальный взнос, срок и средние процентные ставки по ипотечным кредитам.

Основные события и перспективыразвития банковского сектора экономики

- С учетом ухудшения экономической ситуации Банк России ожидает роста просрочки и проблемных кредитов в 2021 г, который будет сглажен из-за реструктуризации части кредитов в рамках предусмотренных законом кредитных каникул или собственных программ банков..
- В целом в банковском секторе России за 2020 год наблюдались резкие колебания значений ряда важных показателей работы, что хорошо видно из приведенных данных финансовой отчетности. Это было вызвано крайне сложными условиями работы банков и их клиентов в период действия карантинных мер, а также последующим медленным восстановлением деловой активности во время второй волны пандемии осенью.
- За 2020 год было отозвано всего 17 банковских лицензий, еще 8 банков добровольно ушли с рынка, произошло 13 реорганизаций банков в форме их присоединения к более крупным. Для сравнения – за 2019 год были отозваны 31 лицензия.
- Растет концентрация активов в крупнейших банках. На долю 11 системно значимых банков (с их дочерними кредитными организациями) в совокупности приходится более 70% активов банковского сектора. При этом в топ-10 по активам входят всего 3 банка, не контролируемых государством, а в некоторых секторах рынка госбанки уже занимают фактически монопольное положение.
- Общей тенденцией развития отрасли остается увеличение роли крупных банков, а также банков, кредитоспособность которых зависит от кредитоспособности материнских структур. Малые и средние кредитные организации сталкиваются с проблемой дефицита качественных заемщиков, а также с растущими регуляторными требованиями.
- Объем прибыли банковской системы России за 2020 год у наиболее успешных банков был даже несколько больше, чем за соответствующий период прошлого года. Но основной объем прибыли традиционно сосредоточен в нескольких крупнейших банках, прежде всего – в госбанках.
- Нужно учесть, что серьезные послабления в учете проблемных кредитов и потерь от вложения собственных средств банков в ценные бумаги, которые ввел Банк России в связи с началом нового экономического кризиса, самым благотворным образом повлияли на финансовую отчетность банков.. Реальную долю проблемных активов мы хотя бы примерно сможем оценить, скорее всего, лишь во втором полугодии 2021 года.

Основные показатели российской банковской системы в 2016–2021 годах представлены ниже в табл. 9.

Таблица 9.

Основные показатели российской банковской системы в 2016–2021 годах

Показатели	ед. изм.	факт 2016	2017	2018	прогноз 2019	2020	2021
Балансовые данные							
Активы	%	-3,5	6,4	10,4	5,3	7,5	7,8
Портфель ценных бумаг	%	-2,8	7,5	6,4	6,0	8,2	8,5
Кредиты и прочие ссуды, всего	%	-3,3	4,5	12,0	4,6	7,5	7,5
Корпоративные	%	-9,5	0,2	10,5	2,0	5,7	6,0
Розничные	%	1,1	12,7	22,4	20,3	17,7	16,1
В том числе ипотека	%	14,6	12,7	24,9	21,9	20,3	19,3
Предоставленные МБК	%	5,6	7,8	-4,8	-0,2	2,2	1,9
Привлеченные МБК	%	19,0	6,9	0,3	-0,2	2,1	1,8
Средства клиентов, всего	%	-3,5	7,4	14,2	5,6	8,1	8,8
Корпоративные	%	-9,9	7,4	18,7	1,9	6,6	7,8
Вклады населения	%	4,2	7,4	9,5	9,7	9,7	9,8
Капитал[1]	%	14,0	4,1	3,8	9,1	8,6	8,5
Качество активов							
Просроченная задолженность[2]	%	5,2	5,2	4,7	5,9	5,9	5,7
Стоимость риска	%	1,2	2,5	2,0	1,9	2,0	1,7
Финансовые коэффициенты							
NIM	%	3,5	3,5	3,9	4,1	4,0	3,9
ROAA	%	1,1	1,0	1,5	1,5	1,4	1,4
ROAE	%	11,5	9,0	14,7	14,6	13,7	13,6
C/I	%	47,7	39,5	39,8	41,5	40,5	41,9
Чистая прибыль	млрд руб.	929	790	1 345	1 419[3]	1 452	1 565
Достаточность капитала[4]	%	9,2	8,5	8,9	9,3	9,6	9,8

Оценивая ситуацию в банковском секторе Российской Федерации, АКРА характеризует ее как в целом стабильную. Несмотря на то что низкие темпы экономического роста ограничивают потенциал банков по наращиванию объема активов и чистой прибыли, они же позволяют кредитным организациям сохранять устойчивые позиции по капиталу и ликвидности. Кроме того, текущая ситуация способствует стабильной платежеспособности заемщиков в большинстве сегментов банковского кредитования.

Подводя итоги уходящего года, эксперты РИА Рейтинг отметили ключевые тенденции банковской системы:

1) Первым и главным итогом 2020 года для финансового сектора стал тот факт, что **катастрофы не произошло**, хотя предпосылки для этого были. Пандемия коронавирусной инфекции оказала огромное влияние на все аспекты жизни. Для сдерживания нового вируса были объявлены беспрецедентные меры, в числе которых нерабочие дни, ограничения по передвижению населения, а также закрытие значительной части предприятий. Также стоит отметить, значительное влияние коронавируса на фондовый рынок и товарный рынок. В момент введения основных ограничений фондовый рынок просел почти на 30%, а нефть торговалась по отрицательным ценам. На этом фоне в конце первого и начале второго квартала было много апокалиптических прогнозов, в том числе касавшихся банков, однакороссийские банки работали стабильно, прибыль хоть и снижалась в отдельные месяцы, но в целом была не плохой, отзывов лицензий стало даже меньше, а фондовый рынок быстро восстановился. Таким образом, для банков пока все складывается неплохо, но, возможно, часть проблем (резервы) проявятся в 2021 году.

2) Еще одним достаточно важным событием для банковского сектора стало снижение ключевой ставки до исторического минимума (4,25%). В 2020 году ключевая ставка снижалась 4 раза, и одно из снижений было сразу на 1 процентный пункт. Таким образом, в 2020 году продолжилась тенденция, начатая в середине 2019 года. Стоит отметить, что снижения ставки, по мнению экспертов РИА Рейтинг, стало способом монетарных властей поддержать экономику и финансовый сектор во время пандемии. При этом снижение ставки произошло с некоторым авансом, так как инфляция в конечном итоге превысила целевой уровень. Скорее всего, в 2021 году Центробанк РФ не будет предпринимать резких шагов, и ставка останется на текущем уровне. В целом экономике и банкам пора привыкать жить при текущем уровне ставок, так как это, скорее всего, станет новой реальностью на долгий период.

3) Помимо снижения ставки рефинансирования, в 2020 году достаточно широко применялись и другие программы поддержки экономики на фоне пандемии. Примечательно, что именно банки выступили основными каналами этой помощи. В апреле-мае был экстренно разработан план мер поддержки, в том числе посредством предоставления кредитов для выплаты заработной платы, а также субсидирование иных процентных ставок. Эти пункты оказали сильное влияние на банковский сектор и определили динамику кредитования и активов в целом. В предыдущие кризисы помощь, как правило, получали только крупнейшие предприятия, зачастую через специальные фонды или напрямую из бюджета, теперь же роль банков была намного больше, а помощь полагалась и крупным, и средним, и малым, и даже микропредприятиям. Пока эффект оценивать достаточно сложно, но можно предположить, что такой механизм (через банковские кредиты) поддержки экономики является более эффективным и справедливым. Еще одна роль банков, которая заметно усилилась в коронакризис – это поддержание рынка ОФЗ. Минфин осуществил значительную эмиссию гособлигаций для финансирования дефицита бюджета в 2020 году, и

российские банки стали основными покупателями этого долга. Это во многом говорит об общей устойчивости и развитости российской финансовой системы.

4) 2020 год стал годом бума ипотечного кредитования, что отчасти также было следствием коронавируса. Стремительный рост ипотеки был обусловлен субсидированием процентных ставок на первичном рынке, что подразумевало поддержание строительной отрасли. Субсидирование процентных ставок по ипотеке, при достаточно низких процентных ставках по вкладам, стало «спусковым крючком» ипотечного бума.Объем заключенных договоров январь-ноябрь превысил 1,5 миллиона единиц, а сумма кредитов – 3,7 триллиона рублей. Для сравнения, в удачном 2019 году было 1,3 миллиона договоров на 2,5 триллиона рублей. Стоит отметить, что росло не только кредитования первичного рынка жилья, ипотека на вторичном рынке показывала почти такие же высокие темпы роста. Обращает на себя внимание, что существенно выросла средняя сумма кредита, что потенциально говорит о заметном росте доступности жилья, однако вместе с тем выросли и цены на квадратные метры. Как итог рост цен на недвижимость во многих регионах в значительно степени съел эффект от улучшения условий по ипотеке, а квадратные метры станут заметно доступнее только при радикальном росте предложения, то есть при увеличении темпов нового строительства.

5) Еще одним достаточно важным итогом стало понимание неизбежности дальнейшей цифровизации финансовых услуг. В условия пандемии многие люди буквально были заперты в своем жилье, а для части граждан ограничения действуют до сих пор. При этом платежи по кредитам не отменялись, оплата ЖКУ должна производиться в срок, страховки необходимо продлевать и так далее. В конечном итоге заметно выросла популярность безналичных и дистанционных платежей, а банковские приложения осваивают буквально все, даже кто раньше сопротивлялся против таких новаций. На фоне развития этой тенденции возникает вопрос, будут ли банки масштабно строить свои экосистемы, или это останется уделом нескольких лидеров. Кроме того, на фоне роста цифровизации заметно активизировалось обсуждение темы «цифрового рубля», пока это еще далекий проект, но интерес к нему ощутимо возрос. В целом пандемия значительно продвинула внедрение цифровых услуг на рынке.

Источник: 1. https://www.finversia.ru/publication/rossiiskie-banki-finansovye-itogi-2020-goda-90341 2. https://riarating.ru/finance/20201230/630193896.html

Перспективы развития эмитента:

В перспективе для снижения негативных факторов и условий, влияющих на деятельность эмитента, планируется использовать следующие способы:

- хеджирование валютных и процентных рисков посредством производных финансовых инструментов;
- применение процедур риск-менеджмента на непрерывной основе, включая пересмотр уровня риска по кредитному портфелю;
- регулярный пересмотр ставок по вкладам (депозитам) и кредитам в зависимости от изменения рыночной конъюнктуры;
- расширение линейки банковских продуктов и формирование индивидуальных клиентских предложений для разных категорий клиентов;
- расширение регионального присутствия Банка в Российской Федерации;
- сохранение и повышение рентабельности, в том числе путем оптимизации расходов.

4.5. Анализ российского рынка слияния и поглощений (M&A)

Общие сведения

Общие сведения о динамике сделок на российском рынке слияния и поглощения в период с 2010 г. по 2019 г. представлены в табл. 10, а также на рис. 1 - рис. 3.

Таблица 10.

Общие сведения о динамике сделок на российском рынке слияния и поглощения

Период	Динамика сделок на российском рынке AK&M по сумме, млрд. долл. США	Динамика сделок на российском рынке AK&M по числу	Динамика средней стоимости на российском рынке AK&M, млрд. долл. США (без учета крупнейших сделок стоимостью от $1 млрд. и выше)
2010	62,17	521	55,33
2011	75,17	606	58,93
2012	49,79	514	57,10
2013	120,74	533	57,41

Период	Динамика сделок на российском рынке AK&M по сумме, млрд. долл. США	Динамика сделок на российском рынке AK&M по числу	Динамика средней стоимости на российском рынке AK&M, млрд. долл. США (без учета крупнейших сделок стоимостью от $1 млрд. и выше)
2014	46,85	504	57,66
2015	47,01	449	52,95
2016	41,76	454	45,90
2017	51,60	460	50,50
2018	42,258	335	65,70
2019	55,709	422	56,50

Источник. 1. Бюллетени «Рынок слияний и поглощений». 2. Официальный сайт информационного агентства AK&M - http://www.akm.ru/rus/ma/.

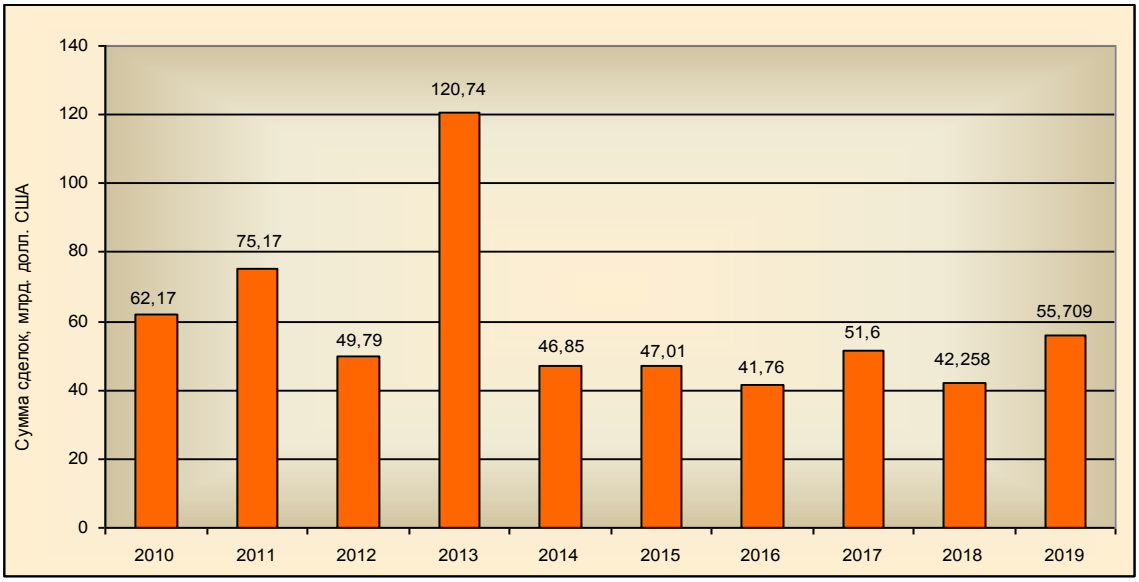

Рис. 1. Динамика сделок на российском рынке AK&M по сумме

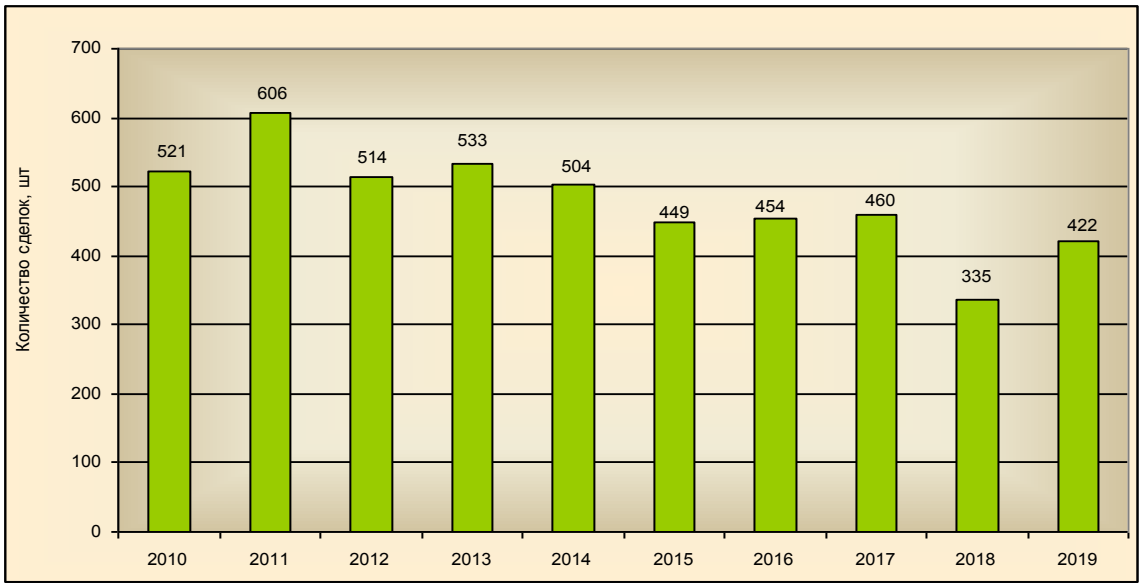

Рис. 2. Динамика сделок на российском рынке AK&M по числу

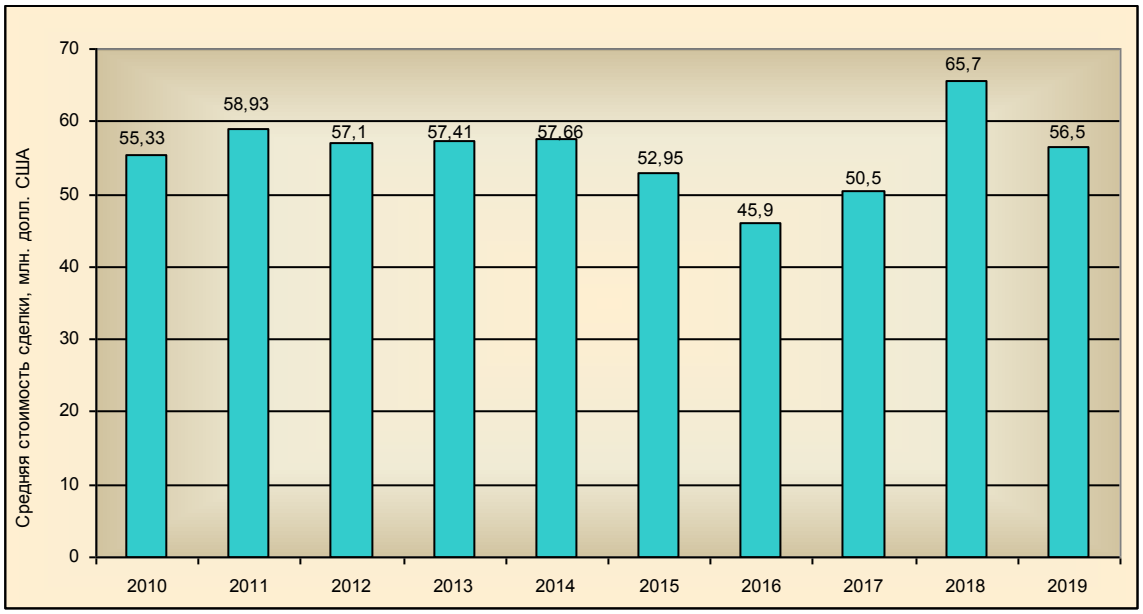

Рис. 3. Динамика средней стоимости сделки на российском рынке AK&M

Краткий обзор состояния российского рынка слияния и поглощений (M&A) в 2020 г.

Сумма сделок в 2020 году — $33540,2 млн.

Число сделок — 466

Средняя стоимость сделки — $72 млн.

(за вычетом крупнейшей — $41,3 млн.)

Основные тренды

В 2020 году рынок M&A с порогом $1 млн. существенно снизился по сравнению с предыдущим годом. Суммарная стоимость сделок сократилась на 39,8%, составив $33,54 млрд. против $55,73 млрд. годом ранее — это рекордное снижение объемов после падения 2014 года. При этом количество транзакций возросло: в 2020 году состоялось 466 сделок, а годом ранее — 421. Из-за падения курса рубля в рублевом выражении сумма сделок отчетного периода сократилась слабее — на 30,9% до 2,48 трлн. руб. с 3,59 трлн. руб. за 2019 год.

Активы при этом заметно потеряли в цене. Средняя стоимость сделки в годовом сравнении снизилась на 32,9%до $41,3 млн. с $61,5 млн. в 2019 году. Отметим, что это самый низкий показатель за всю историю наблюдений.

За год произошло всего 6 сделок стоимостью выше $1 млрд. — в 2 раза меньше, чем в 2019 году, когда подобных сделок было зафиксировано 12. Крупнейшей транзакцией 2020 года стала сделка с участием госкомпании — обмен активами между «Роснефтью» и «Независимой нефтегазовой компанией» (ННК) Эдуарда Худайнатова оценочно за $5 млрд. (см. ниже в данном выпуске бюллетеня). На втором месте по объемам оказалась дружественная сделка в информационных технологиях: мартовская продажа Антоном Черепенниковым «ИКС холдинга» Алишеру Усманову оценочно за $2,17 млрд. На третьем месте — консолидация финской корпорацией Fortum 73,4%-ной доли в германском концерне Uniper, владеющем 83,73% российского ПАО «Юнипро» оценочно за $2013,6 млн.

Доминирующую роль в 2020 играли активы в строительстве и девелопменте— 45,9% от общего числа сделок состоялись в этой отрасли. При этом мы полагаем, что спрос на подобные активы снижаться не будет, несмотря на сокращение объемов. Причин для этого достаточно много, в том числе перевод жилищного строительства на проектное финансирование, которое постепенно вытесняет слабых игроков с рынка. По данным Центробанка, в России уже заключено 943 договора между строителями и банками на общую сумму около 1 трлн. руб.

Пандемия коронавируса COVID-19 продолжает оказывать существенное влияние на рынок. Многие компании отказались от запланированных ранее приобретений, направив свои ресурсы на поддержку уже существующих активов. При этом активность сократилась и на российском, и на общемировом рынке M&A.

Российская экономика пережила меньший спад по сравнению с большинством крупнейших мировых экономик: в 2020 году валовый внутренний продукт в России сократился на 3,1%. Согласно исследованию, проведенному Bloomberg, это значительно меньше, чем ожидали экономисты. Планировалось, что сокращение российского ВВП составит 3,7%. Однако стоит заметить, что это

достигнуто за счет крупного бизнеса, который получил существенную поддержку от государства, в отличие от малого, пострадавшего сильнее всего. В 2021 году России прогнозируют достаточно высокий экономический рост — 3%.

Согласно обзору Центра макроэкономического анализа и краткосрочного прогнозирования (ЦМАКП), по итогам 2020 года общее число юридических лиц в стране сократилось еще на 8,2% до 3,44 млн. Пандемия 2020 года, локдаун и новый виток снижения потребительских доходов россиян на 11% по сравнению с 2019 годом ускорили темпы закрытия бизнеса до рекордных за последние 8 лет. На одну открытую компанию приходилось 2,3 прекративших свою деятельность. При этом предприятия потеряли и в деньгах. Как подсчитали в Национальном рейтинговом агентстве (НРА), малый и средний бизнес за год недополучил 2,8 трлн. руб. В денежном выражении сильнее всего пострадала оптовая торговля (минус 1,7 трлн. руб.), в относительном — туристический бизнес, потерявший 70% оборота.

В то же время мораторий на банкротства сократил число обанкротившихся предприятий. Так, мораторий на возбуждение дел о банкротстве юрлиц и ИП из перечня наиболее пострадавших отраслей продлен на три месяца. Он распространяется, в частности, на предприятия, основной вид деятельности которых по ОКВЭД относится к гостиничному бизнесу, общепиту, сфере бытовых услуг, непродовольственной рознице. Решением правительства мораторий продлен до 7 января 2021 года, но уже не будет распространяться на стратегические и системообразующие предприятия. По данным Федеральной налоговой службы, на 1 октября его действие распространялось на 517 тыс. юридических лиц и 1,61 млн. ИП. В результате число юрлиц, прекративших деятельность, оказалось на 16,7% ниже, чем в 2019 году — 548 954 компании. По данным ЦМАКП, из 30 крупнейших банкротств в 2020 году 11 пришлось на сферу торговли.

В связи с этим мы ожидаем роста активности M&A в 2021 году, однако в основном эта активность будет связана с двумя векторами. Первый — это консолидация активов в руках крупного бизнеса и госкомпаний, второй — распродажи разорившихся малых и средних компаний, из которых только вторые будут попадать в статистику нашего бюллетеня. Основными сферами, в которых мы ожидаем активности, будут торговля, строительство и девелопмент, крупные предприятия в сфере услуг, которые не справятся с трудностями, а также информационные технологии (IT), на которые всегда есть спрос у госкомпаний. Возможно оживление в сфере логистики, кроме того, фармацевтические активы набирают популярности в связи с пандемией COVID-19.

Базовый объем рынка M&A (без учета крупнейших сделок стоимостью от $1 млрд. и выше) снизился относительно 2020 года, однако не так существенно, как в общем объеме. В 2020 году он достиг $18,98 млрд., что на 7,9% ниже, чем в предыдущем году. Рынок M&A в сегменте MidCap никак не может восстановиться после финансового спада, начавшегося в 2014 году (см. диаграмму 6), а грядущее падение на мировом рынке только поддерживает эту тенденцию. В рублевом эквиваленте базовый объем рынка снизился на 6% до 1,39 трлн. руб. — слабее, чем в долларовом эквиваленте, однако это связано с падением курса рубля в середине и конце 2020 года.

Совокупный удельный вес сделок стоимостью до $50 млн. на российском рынке M&A в 2020 году достиг максимального за всю историю наблюдений объема и составил 83,7% от общего числа сделок за год (см. диаграмму 8). Доля самого низкого ценового диапазона (до $10 млн.) выросла на 0,7 п. п. до 45,5% с 44,8% годом ранее. В то же время на 56% снизилась доля сделок стоимостью от $500 млн. и выше. Компании среднего сегмента также заметно сократили M&A-активность — это связано с падением бизнес-активности в результате пандемии и локдауна. При этом в сегменте малого бизнеса растет число банкротств и продаж бизнеса — также из-за коронакризиса.

Компании, где контролирующим акционером является государство4, совершили в 2020 году 53 сделки по приобретению5 бизнеса на общую сумму $9,36 млрд. Суммарный объем покупок госкомпаний сократился на 27,6% против 2019 года, однако это объясняется общим снижением объема сделок. При этом число сделок с участием государства стало наивысшим за всю историю наблюдений (11,4% от общего числа). Доля рынка также возросла — госкомпаниями было сформировано практически треть (27,9%) годового объема рынка M&A. Крупнейшей из покупок, совершенных госкомпаниями, стала первая по объему сделка за год — обмен активами между «Роснефтью» и «Независимой нефтегазовой компанией» (ННК) Эдуарда Худайнатова оценочно за $5 млрд. (см. ниже).

Следует отметить, что средняя стоимость сделок с участием госкомпаний в 2020 году упала в 1,4 раза до $176,8 млн. (см. диаграмму 9), однако снижение средней стоимости сделки — основная тенденция 2020 года, и у госкомпаний это гораздо менее выражено, чем у частных, где средняя стоимость сделки снизилась вдвое.

При этом государство не только участвует в сделках по слияниям и поглощениям через принадлежащие ему компании, но и остается косвенным драйвером M&A-активности в целом ряде отраслей. В некоторых отраслях законодательные нововведения побуждают госкомпании покупать

российские компании для консолидации активов в отраслях, необходимых для самообеспечения ресурсами (IT, телекоммуникации и др.), также госкомпании, например, «Сбербанк» или «Ростелеком», активно расширяют сферы своей деятельности, становясь «цифровыми», включаются в сферу услуг и т.д. Так, госкомпании приобрели 19 активов в строительстве и девелопменте, 10 компаний в IT, 7 — в транспорте. Пять машиностроительных сделок при этом заняли 47% от всей доли приобретенных госкомпаниями активов.

Первое место в рейтинге отраслей в 2020 году занял ТЭК(доля рынка — 14,4%) с 12 сделками на сумму $7,7 млрд. — на 40,1% ниже результата 2019 года. Крупнейшей сделкой в отрасли за год стал декабрьский обмен активами между «Роснефтью» и «Независимой нефтегазовой компанией» (ННК) Эдуарда Худайнатова, который эксперты оценили в $5 млрд. (см. ниже). Отметим, что эта сделка стала первой по величине за год.

Второе место в рейтинге отраслей за 2020 год заняло строительство и девелопментс рекордными 217 сделками на общую сумму $7,1 млрд.: на 17,3% выше результата 2019 года. По числу транзакций отрасль занимает 46,6%, а по объему — 13,3% рынка. Крупнейшей сделкой года стало получение Сбербанком в счет долга 100% акций GFI InvestmentLimited, головной компании группы «Евроцемент» Филарета Гальчева, одного из крупнейших производителей цемента в мире, за $993,9 млн. (№271).

На третье место по итогам года вышли информационные технологии **(IT**, доля рынка — 10,5%) с 30 сделками на сумму $3,53 млрд. — в 1,9 раза ниже, чем в 2019 году ($6,77 млрд.). Крупнейшей транзакцией этого года в отрасли стала мартовская продажа Антоном Черепенниковым «ИКС холдинга» Алишеру Усманову оценочно за $2,17 млрд. (№265) — это вторая по величине сделка за год.

На четвертое место поднялась химическая и нефтехимическая промышленностьс 6 сделками на сумму $3,43 млрд. (10,2% объема рынка) — в 6,3 раза выше, чем показатель прошлого года. Самой крупной сделкой года стала декабрьская консолидация 81,47% ПАО «Уралкалий» владельцем «Уралхима» Дмитрием Мазепиным за $2 млрд. (см. ниже) — эта сделка заняла четвертое место по объему среди крупнейших.

На пятом месте оказалась электроэнергетикас 5 сделками на сумму $2,26 млрд. (доля рынка — 6,7%). Крупнейшей сделкой в отрасли стала трансграничная: консолидация финской корпорацией Fortum 73,4%-ной доли в германском концерне Uniper, владеющем 83,73% российского ПАО «Юнипро» оценочно за $2013,6 млн., пропорционально доле российской генерации в составе Uniper и с учетом 46,65%-ной доли в концерне, выкупленной в 2018 году (№265). Сделка стала третьей по величине за год и первой среди трансграничных.

Стоит упомянуть, что в 2020 году сделки заключались во всех отраслях, даже самых депрессивных.

Рис. 4. Распределение по сумме и числу сделок, 2020 г.

Средняя стоимость сделок в отраслях менялась в 2020 году разнонаправленно. Машиностроение стало самой «дорогой» отраслью на российском рынке M&A (см. диаграмму 11), тогда как раньше это место принадлежало ТЭКу. Также подорожали сделки в строительстве и девелопменте. Зато компании в ранее «горячих» отраслях, таких как транспорт, торговля и финансовые институты, упали в цене из-за коронакризиса, уронившего спрос на данные активы. А самой «дешевыми» отраслями стали пищевая промышленность и сельское хозяйство, в которых зафиксировано высокое число банкротств. Данные о отраслевой сегментации рынка слияния и поглощения представлена на рис. 12.

Отрасли	Объем сделок, $ млн.	Доля в общем объеме	Число сделок	Доля в общем числе
ТЭК	7691,3	22,9%	12	2,6%
Строительство и девелопмент	7102,1	21,2%	217	46,6%
IT	3532,7	10,5%	30	6,4%
Химическая и нефтехимическая промышленность	3427	10,2%	6	1,3%
Электроэнергетика	2281,9	6,7%	5	1,1%
Машиностроение	2171,1	6,5%	26	5,6%
Добыча полезных ископаемых	2070,2	6,2%	8	1,7%
Торговля	1969	5,9%	28	6,0%
Транспорт	964,4	2,9%	17	3,6%
Услуги	612,6	1,8%	29	6,2%
Связь	351,6	1,0%	11	2,4%
Металлургия	315,1	0,9%	6	1,3%
Финансовые институты	280,9	0,8%	15	3,2%
Пищевая промышленность	236,4	0,7%	18	3,9%
Сельское хозяйство	188,4	0,6%	19	4,1%
Лесная и целлюлозно-бумажная, издательства	185,7	0,6%	6	1,3%
Страхование	75	0,2%	4	0,9%
СМИ	60,6	0,2%	6	1,3%
Прочие производства	23,8	0,1%	1	0,2%
Легкая промышленность	19,3	0,1%	1	0,2%
Спорт	1,1	0,0%	1	0,2%
Итого:	33546,2	100,0%	466	100,0%

Источник: Информационное агентство АКМ

Рис. 5. Данные о отраслевой сегментации рынка слияния и поглощения

Выводы:

В 2020 году рынок M&A с порогом $1 млн. существенно снизился по сравнению с предыдущим годом. Суммарная стоимость сделок сократилась на 39,8%, составив $33,54 млрд. против $55,73 млрд. годом ранее — это рекордное снижение объемов после падения 2014 года. При этом количество транзакций возросло: в 2020 году состоялось 466 сделок, а годом ранее — 421. Из-за падения курса рубля в рублевом выражении сумма сделок отчетного периода сократилась слабее — на 30,9% до 2,48 трлн. руб. с 3,59 трлн. руб. за 2019 год.

Активы при этом заметно потеряли в цене. Средняя стоимость сделки в годовом сравнении снизилась на 32,9% до $41,3 млн. с $61,5 млн. в 2019 году. Отметим, что это самый низкий показатель за всю историю наблюдений.

Источник: http://www.akm.ru/rus/ma/ (бюллетень № 274, 2021 г.).

4.6. Анализ биржевых сделок (котировок)

Данный анализ производился на основе данных торгов Московской биржи (образована в декабре 2011 года в результате слияния двух основных российских биржевых групп — ММВБ и РТС) - (http://moex.com/).

На фондовом рынке отсутствуют биржевые сделки (котировки)с акциями оцениваемого эмитента.

В результате анализа итогов торгов на Московской бирже (http://moex.com/)на последнюю дату торгов, предшествующую дате оценки, обнаружена информация о сделках (котировках) с акциями компаний банковской сферы (банков).

Данные о сделках (котировках) с акциями компаний банковской сферы (банков) на дату оценки (31.12.2020), представлены в табл. 11.

Таблица11.

Данные о сделках (котировках) с акциями компаний банковской сферы (банков) на дату оценки

Наименование эмитента	Категория (тип) ценной бумаги	Код ценной бумаги (инструмента)	Количество сделок, шт.	Объем торгов, руб.	Средневз в. цена, руб.	Рыночная цена (2), руб.	Рыночная цена (3), руб.	Признаваемая котировка, руб.
Публичное акционерное общество "Сбербанк России"	обыкновенная	SBER	50 772	8 575 853 282,00	271,99	272,08	272,08	271,1
Банк ВТБ (публичное акционерное общество)	обыкновенная	VTBR	22 854	673 136 088,00	0,037865	0,03784	0,03784	0,0377
Публичное акционерное общество "Сбербанк России"	привилегированная	SBERP	16 863	1 221 801 134,00	242,23	242,28	242,28	240,72
Московский кредитный банк (ПАО)	обыкновенная	CBOM	4 554	279 203 364,00	6,146	6,146	6,146	6,143
Публичное акционерное общество «МОСКОВСКИЙ ОБЛАСТНОЙ БАНК»	обыкновенная	MOBB	-	-	-	-	-	0,698
Публичное акционерное общество Банк "Возрождение"	привилегированная	VZRZP	138	690 616,00	271,8	271,8	271,8	273,2
Акционерное общество "РОСБАНК	обыкновенная	ROSB	22	80 922,00	77,8	-	77,2	77,8
Публичное акционерное общество Банк "Возрождение"	обыкновенная	VZRZ	-	-	-	-	-	480

Наименование эмитента	Категория (тип) ценной бумаги	Код ценной бумаги (инструмента)	Количество сделок, шт.	Объем торгов, руб.	Средневз в. цена, руб.	Рыночная цена (2), руб.	Рыночная цена (3), руб.	Признаваемая котировка, руб.
Публичное акционерное общество Банк "Кузнецкий"	обыкновенная	KUZB	58	121 027,00	0,01339	-	0,01337	0,01337
БАНК УРАЛСИБ (ПАО)	обыкновенная	USBN	31	737 779,00	0,0682	0,0682	0,0682	0,068
Акционерный Коммерческий банк "АВАНГАРД" (ПАО)	обыкновенная	AVAN	152	627 080,00	1050	1050	1050	1050
Российский акционерный коммерческий дорожный банк (публичное акционерное общество)	обыкновенная	RDRB	13	66 540,00	222	-	222	222

Источник: 1. www.micex.ru. 2. Анализ Оценщика.

Документальное подтверждение сделок (котировок) с акциями компаний банковской сферы (банков) на последнюю дату торгов, предшествующую дате оценки, представлены ниже.

https://www.moex.com/ru/issue.aspx?board=TQBR&code=SBER

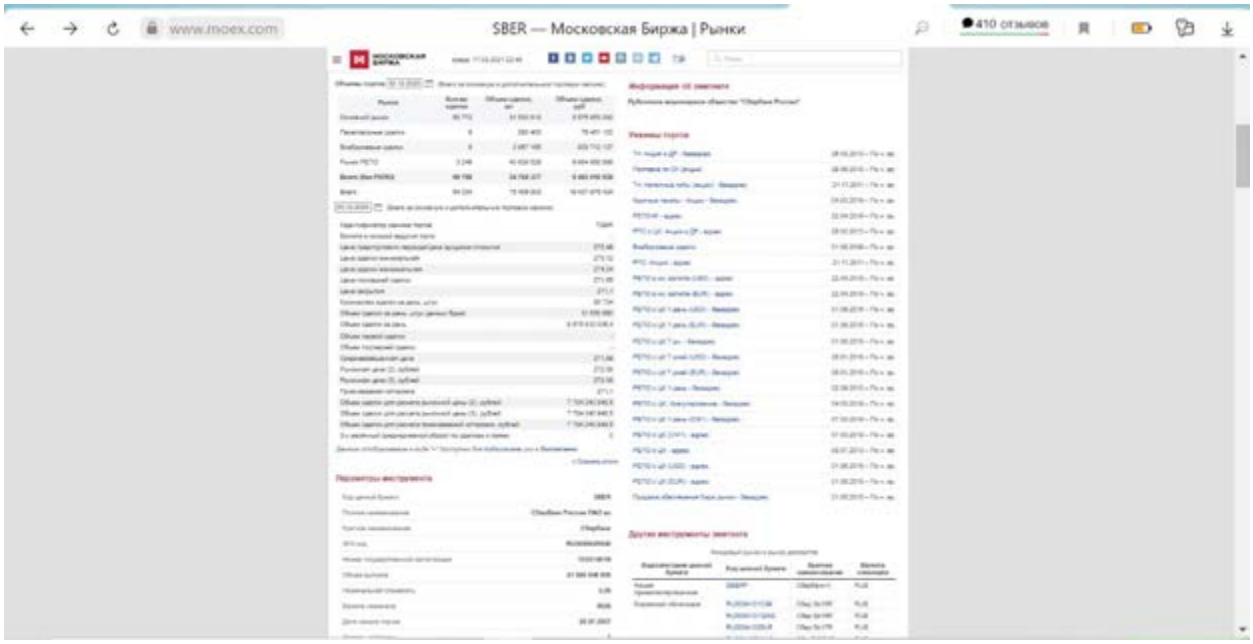

https://www.moex.com/ru/issue.aspx?board=TQBR&code=VTBR

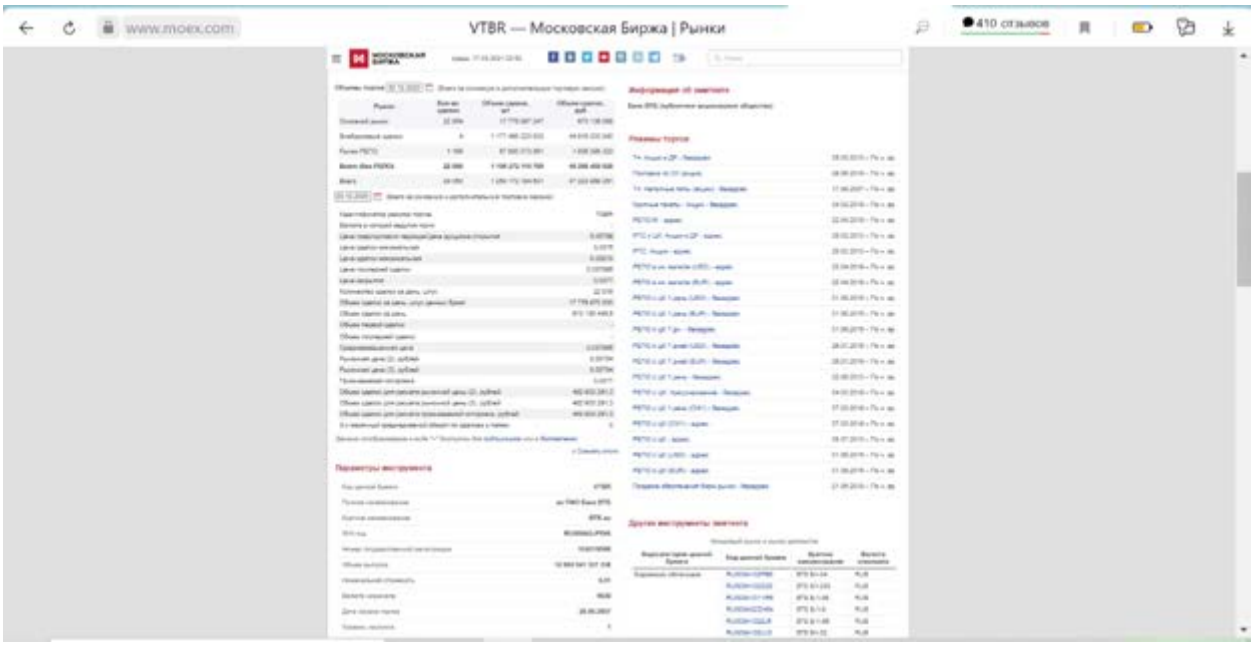

https://www.moex.com/ru/issue.aspx?board=TQBR&code=SBERP

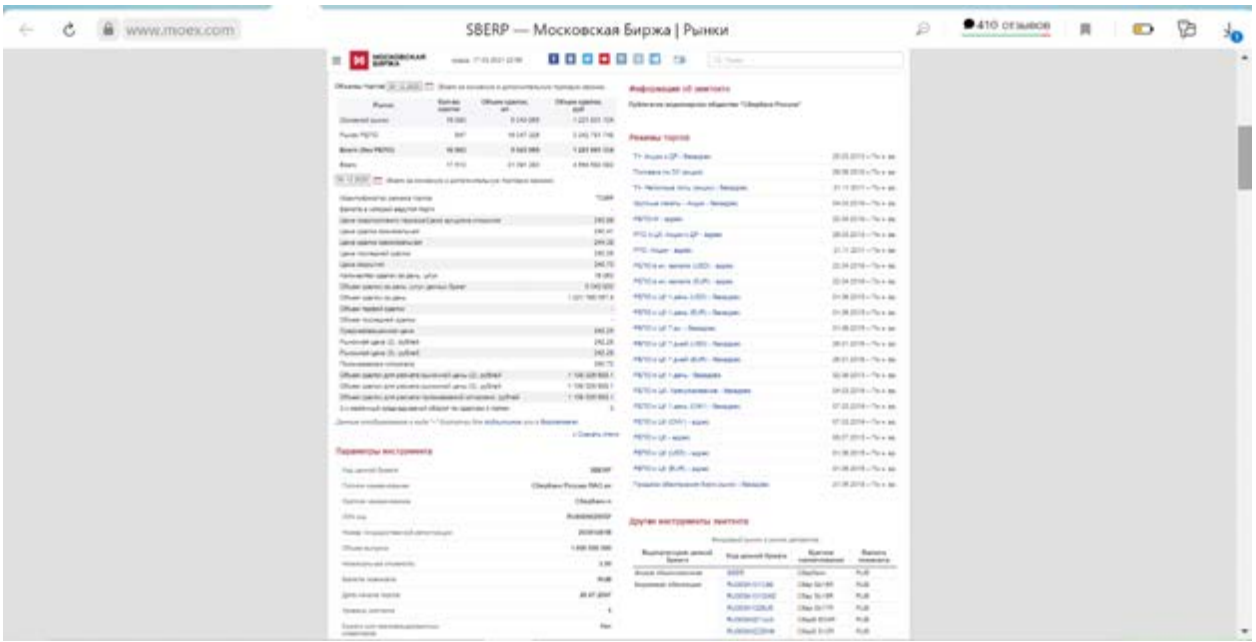

https://www.moex.com/ru/issue.aspx?board=TQBR&code=CBOM

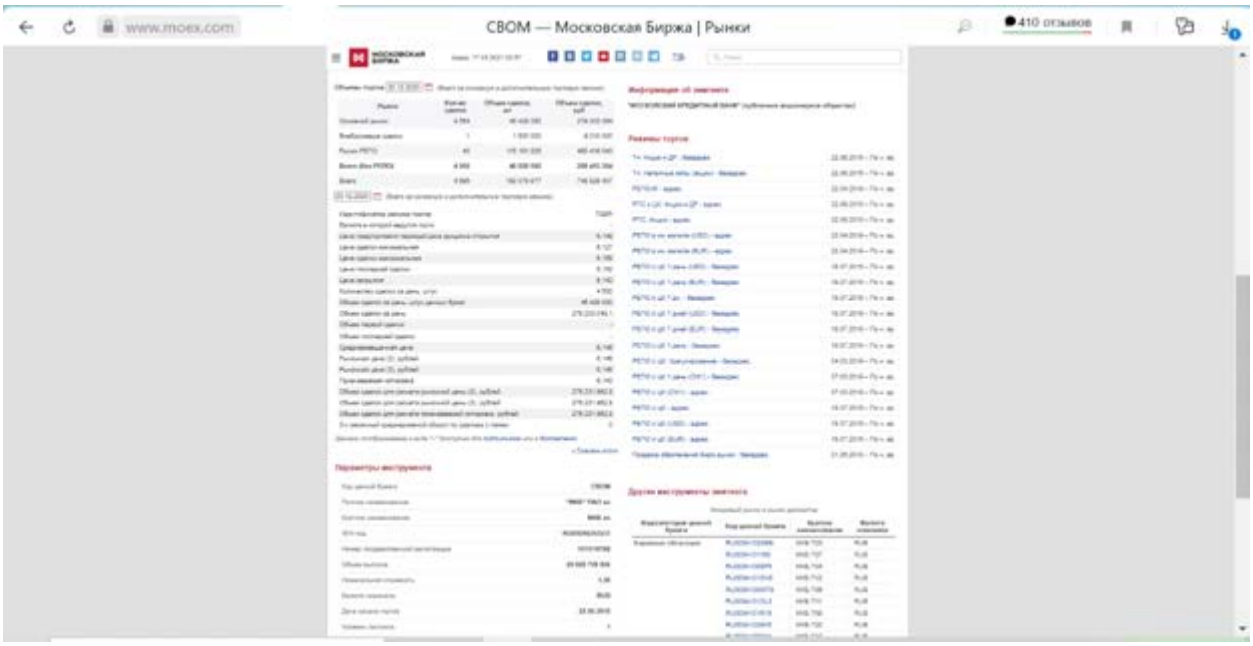

https://www.moex.com/ru/issue.aspx?board=TQBR&code=MOBB

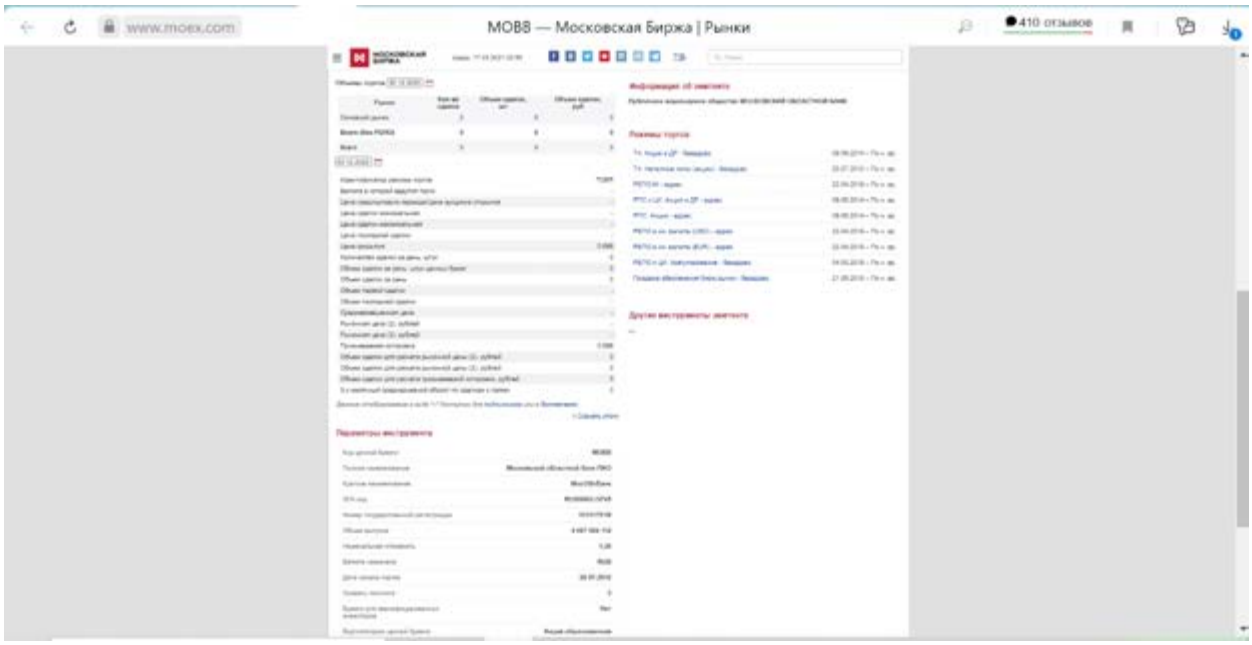

https://www.moex.com/ru/issue.aspx?board=TQBR&code=VZRZP

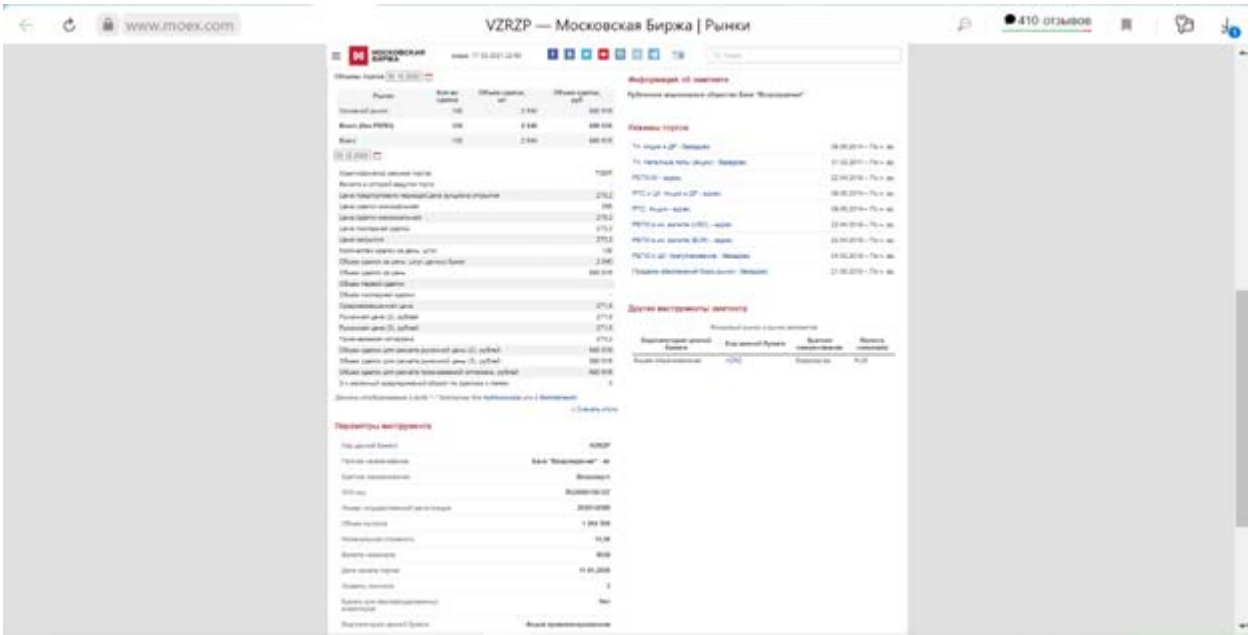

https://www.moex.com/ru/issue.aspx?board=TQBR&code=ROSB

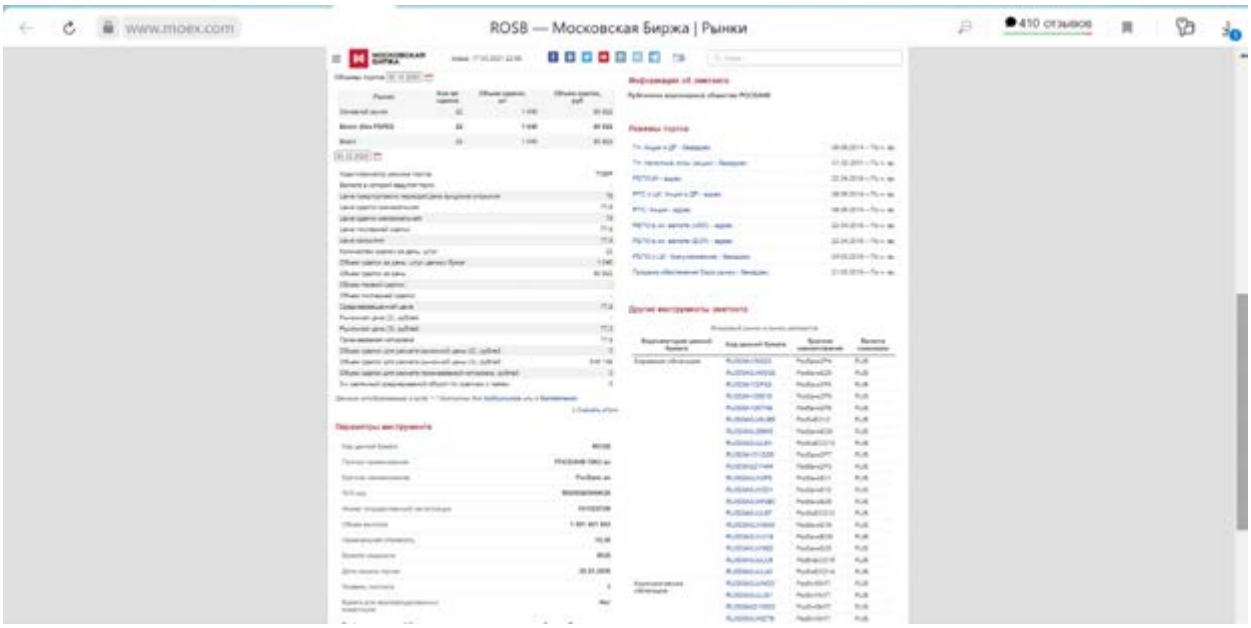

https://www.moex.com/ru/issue.aspx?board=TQBR&code=VZRZ

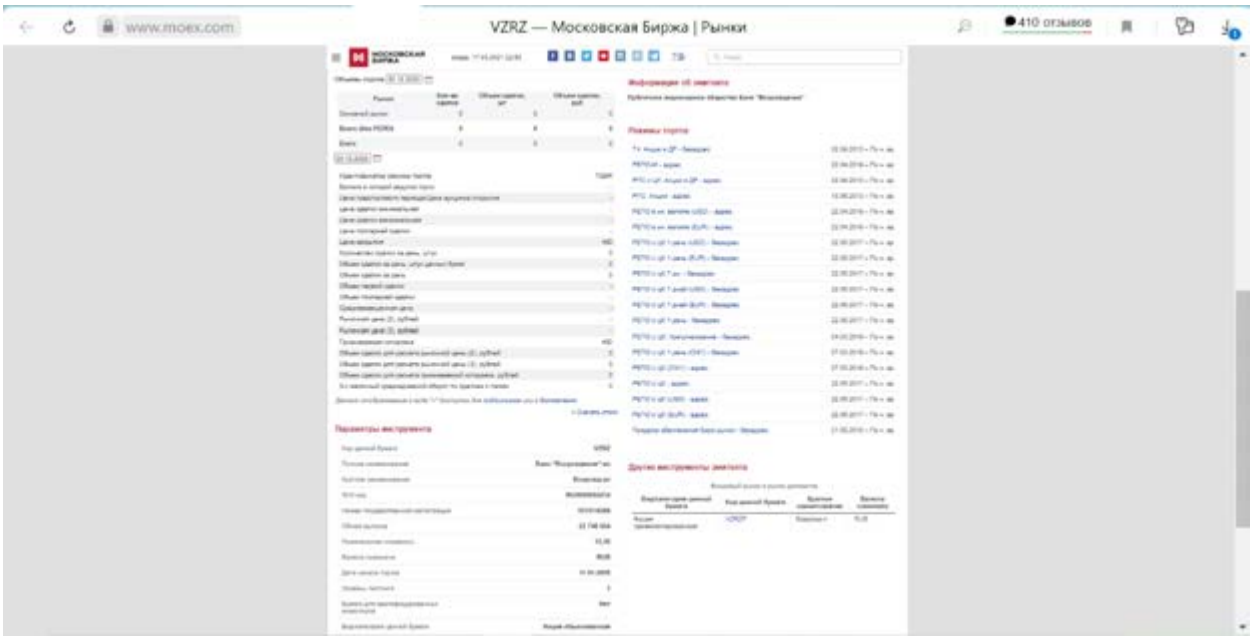

https://www.moex.com/ru/issue.aspx?board=TQBR&code=KUZB

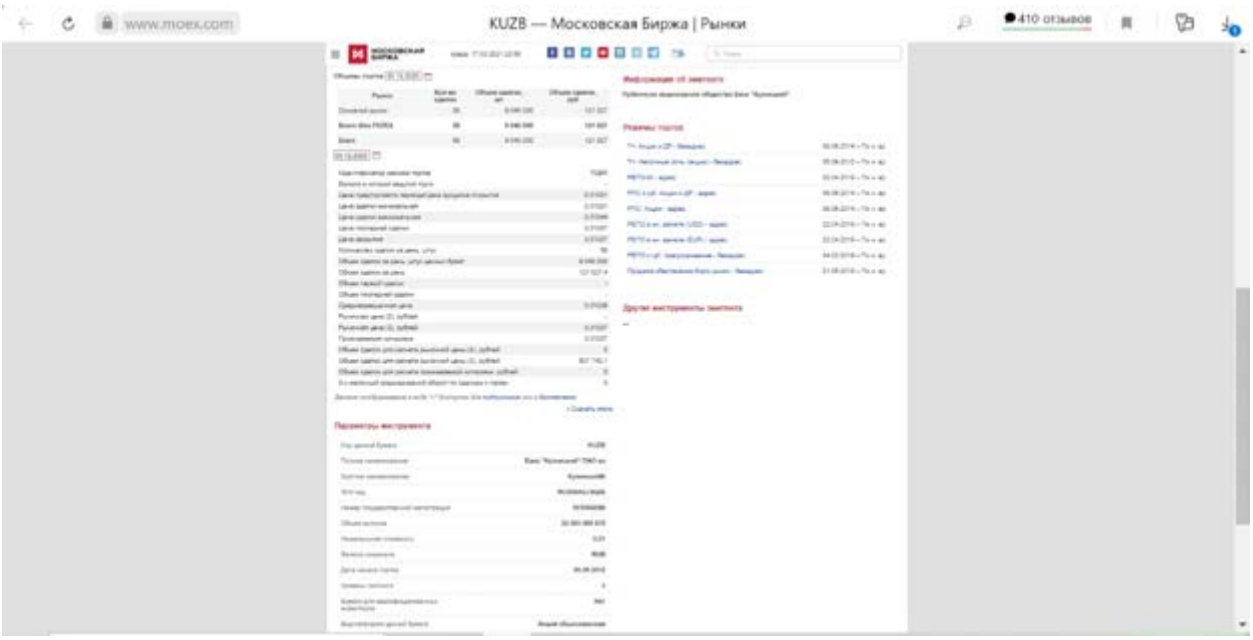

https://www.moex.com/ru/issue.aspx?board=TQBR&code=USBN

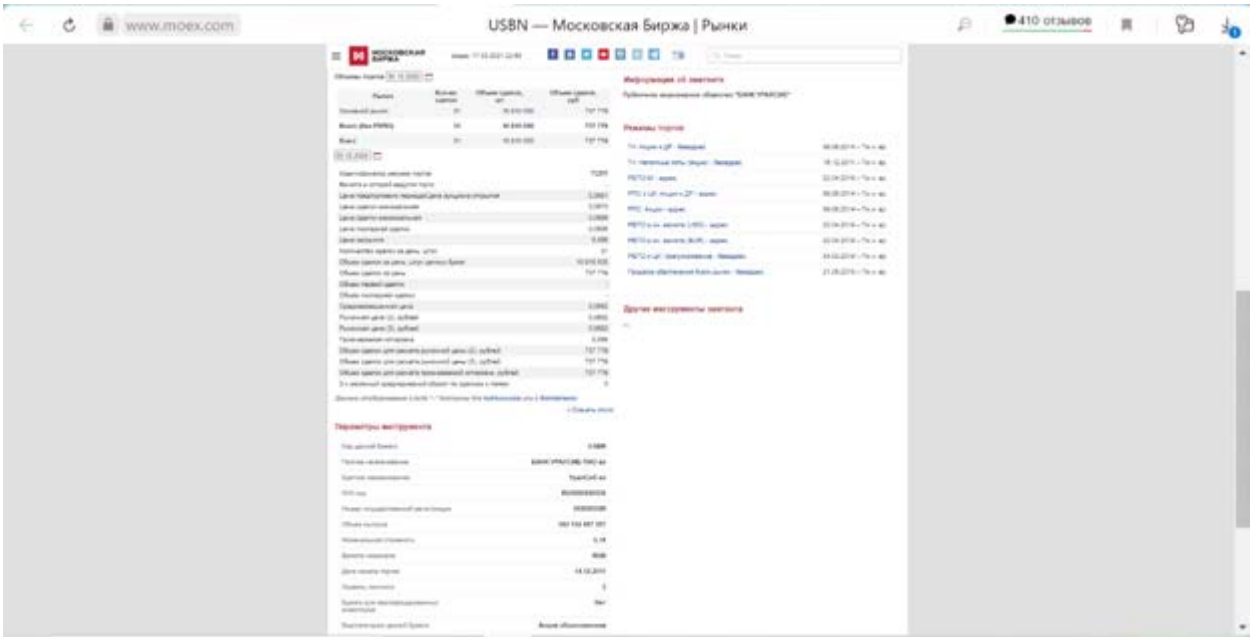

https://www.moex.com/ru/issue.aspx?board=TQBR&code=AVAN

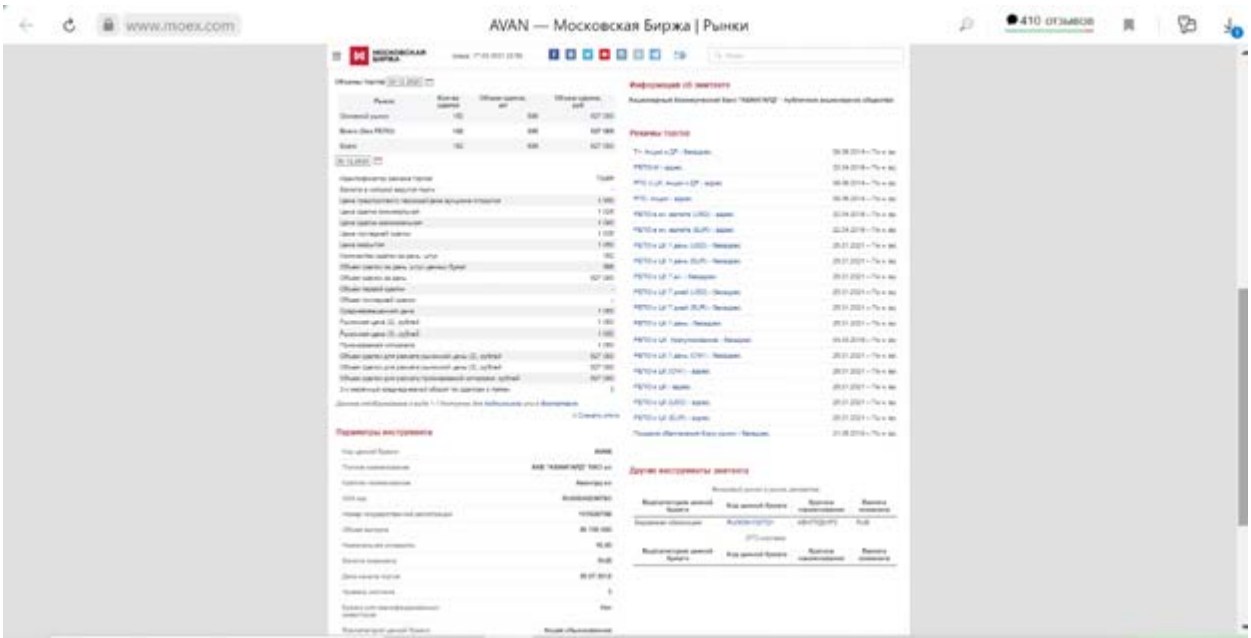

https://www.moex.com/ru/issue.aspx?board=TQBR&code=RDRB

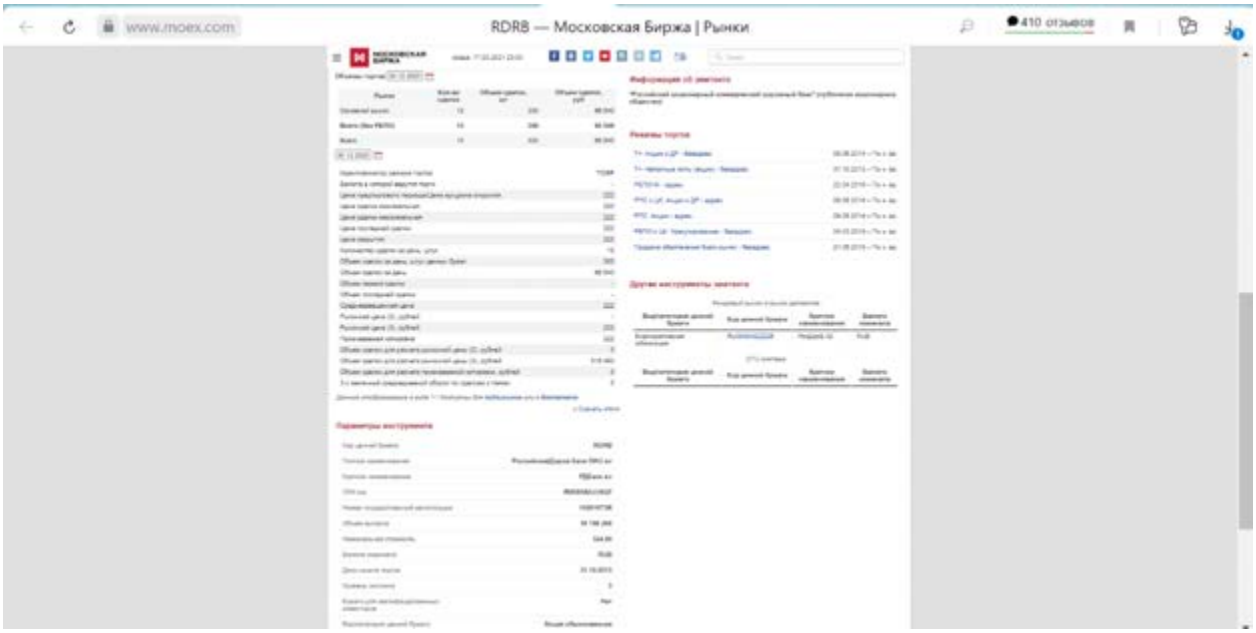

Таким образом, в результате проведенного анализа, выявлены биржевые сделки (котировки акций) по купле-продаже акций, компаний банковской сферы (банков), на основе которых можно рассчитать их рыночные капитализации.

Выявленные биржевые сделки (котировки акций) по купле-продаже акций, компаний банковской сферы (банков), в соответствии с Международным стандарт финансовой отчетности (IFRS) 13 «Оценка справедливой стоимости»могут быть определены как исходные данные 2-го Уровня ((а) котируемые цены на аналогичные активы или обязательства на активных рынках).

4.7. Анализ внебиржевых сделок

Данный анализ производился на основе данных базы сделок M&A Бюллетеня "Рынок слияний и поглощений" информационного агентства «АК&М» (http://www.akm.ru/).

В качестве ретроспективного периода для анализа наличия/отсутствия внебиржевых сделок с акциями/долями компаний банковской сферы (банков), использовался период с 01.01.2020 г. по 31.12.2020 г.

В данной базе сделок обнаружена информация о конкретных сделках на внебиржевом рынке с акциями/долями компаний, схожих по структуре бизнеса. К таким компаниям были отнесены компании банковской сферы (банки).

Данные о внутренних внебиржевых сделках с акциями/долями компаний банковской сферы (банков) за период с 01.01.2020 г. по 31.12.2020 г. представлены в табл. 12.

Таблица 12.

Данные о внутренних внебиржевых сделках с акциями/долями компаний банковской сферы (банков) за период с 01.01.2020 г. по 31.12.2020 г.

Наименование компании	Продавец (конечный бенефициар)	Покупатель (собственник покупателя)	Тип сделки	Размер пакета акций/ доли, %	Стоимость сделки, $ млн.	Дата	Курс $ и иных валют, руб.
АО «КБ «Акрополь»	Ахмет Паланкоев	Евгений Давыдович	Купля-продажа акций	90,30	15,4	янв.20	64,42
АО «АКИБ «Почтобанк»	АО «Генбанк»	Физические лица (акционеры АО КБ «ФорБанк»)	Купля-продажа акций	67,76	3,2	янв.20	63,04
АО «КБ «Руснарбанк» (Русский Народный Банк)	ГК «Регион»	ПАО «Московский кредитный банк» (МКБ, крупнейший акционер — Роман Авдеев)	Купля-продажа акций	100,00	20,8	май.20	70,75
ООО «Инвестиционный Банк «Веста»	ГК «Регион»	ПАО «Московский кредитный банк» (МКБ, крупнейший акционер — Роман Авдеев)	Купля-продажа акций	100,00	8,8	май.20	70,75

Наименование компании	Продавец (конечный бенефициар)	Покупатель (собственник покупателя)	Тип сделки	Размер пакета акций/ доли, %	Стоимость сделки, $ млн.	Дата	Курс $ и иных валют, руб.
ООО КБ «Альба Альянс»	Александр Фрайман	Дмитрий Пяткин	Купля-продажа акций	50,00	6,8	июн.20	77,73
АО ИК «ЦерихКэпитал Менеджмент»	ООО «Таисс» (Владимир Нефедов), Дина Ладнюк, Николай Леоненков	Freedom Holding Corp. (ТимурТурлов)	Купля-продажа акций	100,00	7,1	июл.20	73,36
АО «Банк KassaNova»	АО «ForteBank» (Булат Утемуратов)	Freedom Holding Corp. (ТимурТурлов)	Купля-продажа акций	100,00	43,0	авг.20	74,64
АО НПФ «УГМК-Перспектива»	Искандар Махмудов (40%), Андрей Козицын (35%), Андрей Бокарев (10%), Игорь Кудряшкин (7,5%) и Эдуард Чухлебов (7,5%)	ООО «Концерн «Россиум» (Роман Авдеев — 57%, ООО «РН – пенсионные активы» — 29%, группа УК «Регион» — 14%)	Купля-продажа акций	100,00	18,9	окт.20	79,33
ПАО «Евразийский банк»	АО «Евразийский банк»	ПАО «Совкомбанк»	Купля-продажа акций	100,00	13,9	дек.20	73,88
АО «Волго-Каспийский Акционерный Банк» (ВКА-банк)	Владимир Сухоруков, Людмила Ломова	ПАО «Совкомбанк»	Купля-продажа акций	100,00	12,2	дек.20	77,73
ООО «Оней Банк»	Gefirus	ПАО «Совкомбанк»	Купля-продажа долей	100,00	3,2	дек.20	73,88

Источник. 1. http://www.akm.ru/rus/ma/bs/index.htm

Таким образом, в результате проведенного анализа, можно констатировать, что для дальнейшего анализа целесообразно использовать 5 (пять) внебиржевыхвнутреннихсделок по купле-продаже акций/долей компаний банковской сферы (банков).

Документальное подтверждение указанных сделок представлено ниже.

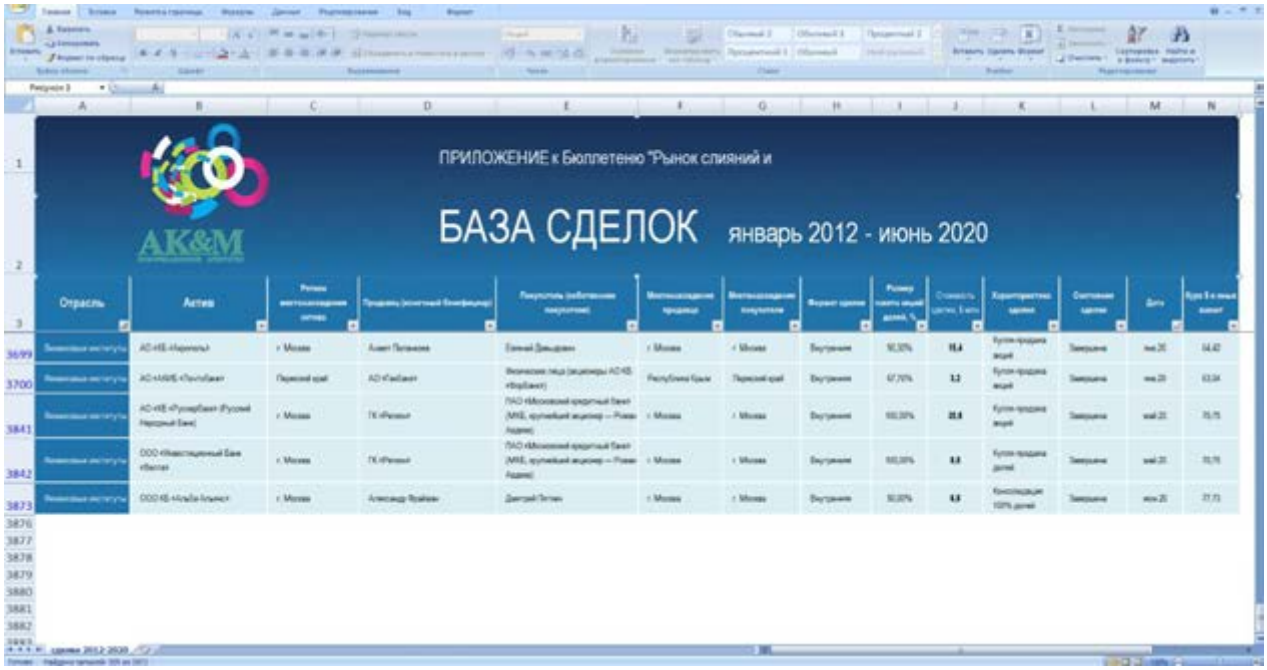

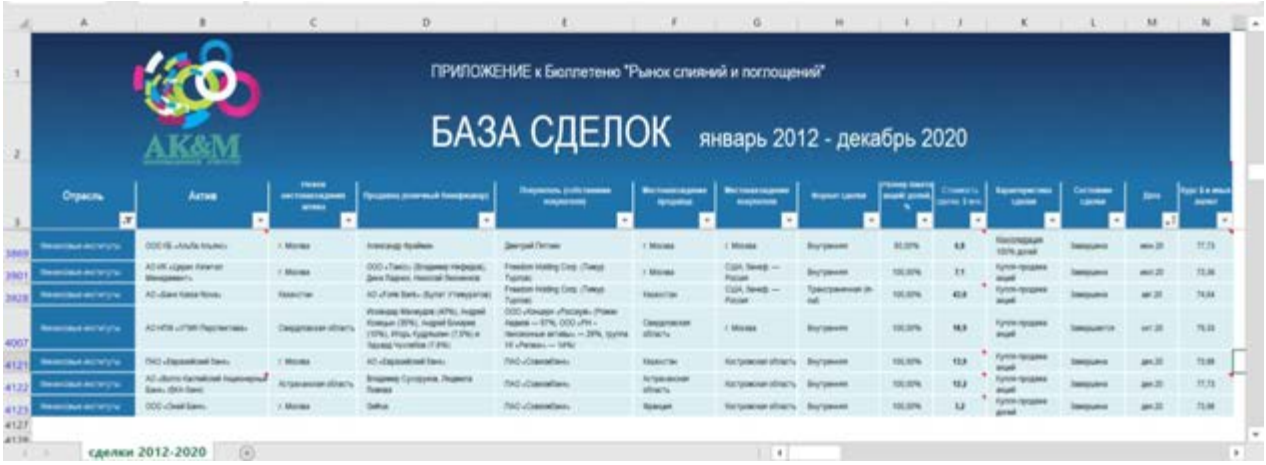

Источник: База сделок M&A Бюллетеня "Рынок слияний и поглощений" информационного агентства «AK&M» (http://www.akm.ru/)

Выявленные биржевые сделки (котировки акций) по купле-продаже акций, компаний банковской сферы (банков), в соответствии с Международныйстандарт финансовой отчетности (IFRS) 13 «Оценка справедливой стоимости» могут быть отнесены к исходным данным 2-го Уровня ((d) подтверждаемые рынком исходные данные).

4.8.Общие выводы

Выводы:

1. Ситуация в ключевых несырьевых отраслях экономики в 2020 г. оставалась устойчивой. Промышленное производство в конце 2020 г. продолжило восстанавливаться и практически вышло на уровень предыдущего года за счет сильных показателей обрабатывающей промышленности. В целом за 2020 г. показатели промышленного производства оказались лучше прогнозов. Объем строительных работ по итогам 2020 года сохранился практически на уровне прошлого года. Показатели потребительского рынка по итогам 2020 г. также продемонстрировали отрицательную динамику на фоне действия карантинных ограничений, направленных на противодействие распространению новой коронавирусной инфекции. Отмечается падение оборота розничной торговли и предприятий общественного питания.

2. В 2020 году рынок M&A с порогом $1 млн. существенно снизился по сравнению с предыдущим годом. Суммарная стоимость сделок сократилась на 39,8%, составив $33,54 млрд. против $55,73 млрд. годом ранее — это рекордное снижение объемов после падения 2014 года. При этом количество транзакций возросло: в 2020 году состоялось 466 сделок, а годом ранее — 421. Из-за падения курса рубля в рублевом выражении сумма сделок отчетного периода сократилась слабее — на 30,9% до 2,48 трлн. руб. с 3,59 трлн. руб. за 2019 год.

Активы при этом заметно потеряли в цене. Средняя стоимость сделки в годовом сравнении снизилась на 32,9% до $41,3 млн. с $61,5 млн. в 2019 году. Отметим, что это самый низкий показатель за всю историю наблюдений.

3.На фондовом рынке отсутствуют биржевые сделки (котировки) оцениваемого эмитента.

В результате анализа итогов торгов на Московской бирже (http://moex.com/) обнаружена информация о сделках (котировках) с акциями компаний банковской сферы (банков).

Однако, исходя из сложной структуры и масштабов деятельности эмитентов, чьи акции котируются на фондовой бирже, использование вышеуказанных котировок не корректно.

4. В доступных источниках обнаружена информация о конкретных сделках на внебиржевом рынке с акциями (долями) компаний банковской сферы (банков).

V. МЕТОДОЛОГИЯ ОЦЕНКИ

5.1. Общие положения

В соответствии с требованиями Федерального стандарта оценки «Общие понятия оценки, подходы и требования к проведению оценки (ФСО № 1)», утвержденного Приказом Министерства экономического развития Российской Федерации (Минэкономразвития России) № 297 от 20 мая 2015 г., основными подходами, используемыми при проведении оценки, являются сравнительный, доходный и затратный.

В соответствии с положениями Международногостандарта финансовой отчетности (IFRS) 13 «Оценка справедливой стоимости» основными подходами к оценке являются рыночный, доходный и затратныйподходы. В целом общие подходы к оценке в указанных стандартах не противоречат друг другу.

5.2. Общие понятия оценки

В соответствии с требованиями Федерального стандарта оценки «Общие понятия оценки, подходы и требования к проведению оценки (ФСО № 1)» к объекту оценки относятся объекты гражданских прав, в отношении которых законодательством Российской Федерации установлена возможность их участия в гражданском обороте.

Бизнес –согласно требованиям Федерального стандарта оценки «Оценка бизнеса (ФСО № 8)» под бизнесом понимается предпринимательская деятельность организации, направленная на извлечение экономических выгод.

Цена – это денежная сумма, запрашиваемая, предлагаемая или уплачиваемая участниками в результате совершенной или предполагаемой сделки.

Стоимость объекта оценки – это наиболее вероятная расчетная величина, определенная на дату оценки в соответствии с выбранным видом стоимости согласно требованиям Федерального стандарта оценки «Цель оценки и виды стоимости (ФСО № 2)».

Справедливая стоимость - цена, которая была бы получена при продаже актива или уплачена при передаче обязательства при проведении операции на добровольной основе между участниками рынка на дату оценки (Международный стандарт финансовой отчетности(IFRS) 13«Оценка справедливой стоимости»).

Стоимость бизнеса – согласно требованиям Федерального стандарта оценки «Оценка бизнеса (ФСО № 8)»это наиболее вероятная расчетная величина, являющаяся денежным выражением экономических выгод от предпринимательской деятельность организации .

Итоговая величина стоимости – стоимость объекта оценки, рассчитанная при использовании подходов к оценке и обоснованного оценщиком согласования (обобщения) результатов, полученных в рамках применения различных подходов к оценке.

Подход к оценке – это совокупность методов оценки, объединенных общей методологией. Метод проведения оценки объекта оценки – это последовательность процедур, позволяющая на основе существенной для данного метода информации определить стоимость объекта оценки в рамках одного из подходов к оценке.

Дата определения стоимости объекта оценки (дата проведения оценки, дата оценки) – это дата, по состоянию на которую определена стоимость объекта оценки.

Информация о событиях, произошедших после даты оценки, может быть использована для определения стоимости объекта оценки только для подтверждения тенденций, сложившихся на дату оценки, в том случае, когда такая информация соответствует сложившимся ожиданиям рынка на дату оценки.

Допущение – предположение, принимаемое как верное и касающееся фактов, условий или обстоятельств, связанных с объектом оценки или подходами к оценке, которые не требуют проверки оценщиком в процессе оценки.

Объект-аналог – объект, сходный объекту оценки по основным экономическим, материальным, техническим и другим характеристикам, определяющим его стоимость.

5.3. Общее описание подходов и методов оценки

5.3.1.Общее описание подходов и методов оценки в соответствии с положениями Международного стандарта финансовой отчетности (IFRS) 13 «Оценка справедливой стоимости»

*Затратный подход.*Затратныйподход к оценке – это подход, при котором отражается сумма, которая потребовалась бы в настоящий момент для замены производительной способности актива (часто называемой текущей стоимостью замещения).

С точки зрения продавца как участника рынка цена, которая была бы получена за актив, основана на той сумме, которую покупатель как участник рынка заплатит, чтобы приобрести или построить замещающий актив, обладающий сопоставимой пользой, с учетом морального износа. Причина этого заключается в том, что покупатель как участник рынка не заплатил бы за актив сумму больше, чем сумма, за которую он мог бы заменить производительную способность данного актива. Моральный износ включает в себя физическое ухудшение, функциональное (технологическое) устаревание и экономическое (внешнее) устаревание, и является более широким понятием, чем износ в целях подготовки и представления финансовой отчетности (распределение исторической стоимости) или налоговых целях (использование определенных сроков полезной службы). Во многих случаях метод текущей стоимости замещения используется для оценки справедливой стоимости материальных активов, которые используются в комбинации с другими активами или с другими активами и обязательствами.

*Рыночный подход.*Рыночный подход к оценке – это подход, при котором используются цены и другая уместная информация, генерируемая рыночными операциями с идентичными или сопоставимыми (то есть аналогичными) активами, обязательствами или группой активов и обязательств, такой как бизнес.

В методах оценки, совместимых с рыночным подходом, часто используются рыночные множители, возникающие из комплекта сопоставимых показателей. Множители могут находиться в одних диапазонах с другим множителем по каждому сопоставимому показателю. Для выбора надлежащего множителя из диапазона требуется использовать суждение с учетом качественных и количественных факторов, специфических для оценки.

Методы оценки, совместимые с рыночным подходом, включают матричное ценообразование. Матричное ценообразование – это математический метод, используемый преимущественно для оценки некоторых видов финансовых инструментов, таких как долговые ценные бумаги, не основываясь лишь на котируемых ценах на определенные ценные бумаги, а скорее на отношении ценных бумаг к другим котируемым ценным бумагам, используемым как ориентир.

*Доходный подход.*Доходныйподход к оценке – это подход, при котором будущие суммы (например, потоки денежных средств или доходы и расходы) преобразовываются в единую сумму на текущий момент (то есть дисконтированную). При использовании доходного подхода оценка справедливой стоимости отражает текущие рыночные ожидания в отношении таких будущих сумм.

Методы оценки доходным подходом включают:

(a) методы оценки по приведенной стоимости;

(b) модели оценки опциона, такие как формула Блэка-Шоулса-Мертона или биномиальная модель (то есть структурная модель), которые включают методы оценки по приведенной стоимости и отражают как временную, так и внутреннюю стоимость опциона;

(c) метод дисконтированных денежных потоков, который используется для оценки справедливой стоимостинекоторых нематериальных активов.

5.3.2.Общее описание подходов и методов оценки в соответствии с положениями Федеральных стандартов оценки

При проведении настоящей оценки вышеуказанные подходы к оценке справедливой стоимости конкретизировались, дополнялись и расширялись на основе положений Федеральных стандартов оценки, действующих на дату проведения оценки и соответствующих виду объекта оценки.

Доходный подход – совокупность методов оценки стоимости объекта оценки, основанных на определении ожидаемых доходов от объекта оценки.

Условия применения доходного подхода (в соответствии с ФСО № 1). Доходный подход применяется, когда существует достоверная информация, позволяющая прогнозировать будущие доходы, которые объект оценки способен приносить, а также связанные с объектом оценки расходы. При применении доходного подхода оценщик определяет величину будущих доходов и

расходов и моменты их получения.

В соответствие с требованиями Федерального стандарта оценки «Оценка бизнеса (ФСО № 8)» в рамках доходного подхода оценщик определяет стоимость объекта оценки на основе ожидаемых будущих денежных потоков или иных прогнозных финансовых показателей деятельности организации, ведущей бизнес (в частности, прибыли).

При определении стоимости объекта оценки с использованием методов проведения оценки объектов оценки доходного подхода, оценщику в соответствие с требованиями Федерального стандарта оценки «Оценка бизнеса (ФСО № 8)» следует произвести поэтапный анализ и расчеты согласно методологии оценки, в частности:

а) выбрать метод (методы) проведения оценки объекта оценки, связывающий (связывающие) стоимость объекта оценки и величины будущих денежных потоков или иных прогнозных финансовых показателей деятельности организации, ведущей бизнес. Расчет может осуществляться через прогнозируемые денежные потоки или иные показатели деятельности, ожидающиеся в расчете на вложения собственников (собственный капитал). Расчет может осуществляться через прогнозируемые денежные потоки или иные показатели деятельности в расчете на вложения всех инвесторов, связанных на дату проведения оценки с организацией, ведущей бизнес (инвестированный капитал), стоимость собственного капитала определяется далее путем вычитания из полученной стоимости величины обязательств такой организации (не учтенных ранее при формировании денежных потоков или иных прогнозных финансовых показателей деятельности организации, ведущей бизнес);

б) определить продолжительность периода, на который будет построен прогноз денежных потоков или иных финансовых показателей деятельности организации, ведущей бизнес (прогнозный период). Продолжительность прогнозного периода зависит от ожидаемого времени достижения организацией, ведущей бизнес, стабилизации результатов деятельности или ее прекращения. В отчете об оценке должно содержаться обоснование продолжительности периода прогнозирования;

в) на основе анализа информации о деятельности организации, ведущей бизнес, которая велась ранее в течение репрезентативного периода, рассмотреть макроэкономические и отраслевые тенденции и провести прогнозирование денежных потоков или иных прогнозных финансовых показателей деятельности такой организации, используемых в расчете согласно выбранному методу проведения оценки объекта оценки;

г) определить ставку дисконтирования и (или) ставку капитализации, соответствующую выбранному методу проведения оценки объекта оценки.

Расчет ставки капитализации, ставки дисконтирования должен соответствовать выбранному методу проведения оценки объекта оценки и виду денежного потока (или иного потока доходов, использованного в расчетах), а также учитывать особенности построения денежного потока в части его инфляционной (номинальный или реальный денежный поток) и налоговой (доналоговый или посленалоговый денежный поток) составляющих;

д) если был выбран один из методов проведения оценки объекта оценки, при которых используется дисконтирование, определить постпрогнозную (терминальную) стоимость.

Постпрогнозная (терминальная) стоимость – это ожидаемая величина стоимости на дату окончания прогнозного периода;

е) провести расчет стоимости собственного или инвестированного капитала организации, ведущей бизнес, с учетом стоимости неоперационных активов и обязательств, не использованных ранее при формировании денежных потоков, или иных финансовых показателей деятельности организации, ведущей бизнес, выбранных в рамках применения доходного подхода;

ж) провести расчет стоимости объекта оценки.

Реализация доходного подхода к оценке возможна с использованием следующих методов.

Метод капитализации ожидаемого дохода. Расчет стоимости объекта основан на определении двух базовых величин: потока постоянного дохода, приносимого объектом оценки; ставки капитализации дохода, характеризующей риски получения постоянного дохода. Значение стоимости объекта оценки рассчитывается как отношение постоянного дохода к ставке капитализации. Данный метод может применяться при следующих допущениях:

- поток дохода постоянный или линейно увеличивающийся (с одинаковой интенсивностью);
- риски получения дохода постоянны или линейно уменьшающиеся (с одинаковой интенсивностью).

В зависимости от прогнозируемого срока получения постоянного дохода в ставку капитализации может вводиться поправка, определяющая норму возврата капитала (модель Инвуда; модель Хоскольда; модель Ринга).

*Метод дисконтирования денежных потоков.*Реализация данного метода основана на принципе

ожидания, в соответствии с которым стоимость объекта оценки равна текущей стоимости приносимых им будущих доходов, включая выручку от продажи нефункционирующих (избыточных активов).

Областью применения метода является оценка акций (долей) действующих предприятий в случае, когда будущие потоки доходов неравномерны. Неравномерность потока доходов может определяться следующими факторами:

- увеличением (уменьшением) объемов реализации;
- объективным инфляционным ростом цен на продукцию и издержки;
- привлечением и возвратом заемных средств;
- наличием капитальных вложений в основные производственные фонды.

В целом методические подходы к реализации доходного подхода в указанных Федеральных стандартах оценки и Международном стандарте финансовой отчетности (IFRS) 13 «Оценка справедливой стоимости» не противоречивы.

Затратный подход – совокупность методов оценки стоимости объекта оценки, основанных на определении затрат, необходимых для восстановления либо замещения объекта оценки, с учетом его износа и устареваний.

Условия применения сравнительного подхода (в соответствии с ФСО № 1). Затратный подход применяется, когда существует возможность заменить объект оценки другим объектом, который либо является точной копией объекта оценки, либо имеет аналогичные полезные свойства. Если объекту оценки свойственно уменьшение стоимости в связи с физическим состоянием, функциональным или экономическим устареванием, при применении затратного подхода необходимо учитывать износ и все виды устареваний.

В соответствие с требованиями Федерального стандарта оценки «Оценка бизнеса (ФСО № 8)» в рамках затратного подхода оценщик определяет стоимость объекта оценки на основе стоимости принадлежащих организации, ведущей бизнес, активов и принятых обязательств. Применение затратного подхода носит ограниченный характер и данный подход, как правило, применяется, когда прибыль и (или) денежный поток не могут быть достоверно определены, но при этом доступна достоверная информация об активах и обязательствах организации, ведущей бизнес.

При использовании затратного подхода конкретный метод проведения оценки объекта оценки применяется с учетом ожиданий относительно перспектив деятельности организации (как действующая или как ликвидируемая).

В случае наличия предпосылки ликвидации организации, ведущей бизнес, стоимость объекта оценки определяется как чистая выручка, получаемая после реализации активов такой организации с учетом погашения имеющейся задолженности и затрат, связанных с реализацией активов и прекращением деятельности организации, ведущей бизнес.

При определении стоимости объекта оценки с использованием методов проведения оценки объекта оценки затратного подхода, оценщику в соответствие с требованиями Федерального стандарта оценки «Оценка бизнеса (ФСО № 8)» следует произвести поэтапный анализ и расчеты согласно методологии оценки, в том числе:

а) изучить и представить в отчете состав активов и обязательств организации, ведущей бизнес;

б) выявить специализированные и неспециализированные активы организации, ведущей бизнес. Специализированным активом признается актив, который не может быть продан на рынке отдельно от всего бизнеса, частью которого он является, в силу уникальности, обусловленной специализированным характером, назначением, конструкцией, конфигурацией, составом, размером, местоположением и другими свойствами актива. Оценщику необходимо проанализировать специализированные активы на предмет наличия у них признаков экономического устаревания;

в) рассчитать стоимость активов и обязательств, а также, в случае необходимости, дополнительные корректировки в соответствии с принятой методологией их расчета;

г) провести расчет стоимости объекта оценки.

При определении стоимости объекта оценки в рамках применения каждого из использованных методов проведения оценки объекта оценки оценщик должен установить и обосновать необходимость внесения использованных в расчетах корректировок и их величину.

***Реализация затратного подхода к оценке бизнеса возможна с использованием следующих методов*:**

Метод скорректированных чистых активов. В соответствии с данным методом стоимость пакета акций (долей в уставном капитале) определяется как разность между суммарной стоимостью его активов (оборотных и внеоборотных) и обязательств предприятия.

Областью применения данного метода является оценка акций (долей) в следующих случаях:

- при оценке акций (долей) действующего предприятия, которое не прекратит свой основной род деятельности, продав имеющиеся активы для замещения их новыми аналогичными (примером таких предприятий являются финансовые управляющие компании – финансово-промышленные группы; холдинги);
- при оценке акций (долей) действующего предприятия, которое обладает такими капитальными активами, инвестиционная привлекательность которых в отрыве от производственно-сбытовых процессов крайне низка, но ценность (не стоимость) данных активов определяет стоимость предприятия как действующего (примером таких предприятий могут служить крупные и средние промышленные предприятия, расположенные в регионах России и имеющие существенные капитальные активы).

Метод ликвидационной стоимости. В соответствии с данным методом стоимость пакета акций (долей в уставном капитале) определяется как доход от реализации процедуры ликвидации предприятия. Метод ликвидационной стоимости отражает ситуацию прекращения деятельности общества без начала новой деятельности. Ликвидационная стоимость активов рассчитывается:

- как разность ликвидационной стоимости активов (стоимость активов при реализации их в сроки меньшие, чем обычные сроки экспозиции аналогичных объектов) и затрат на ликвидацию;
- как разность их стоимости и затрат на ликвидацию.

Областью применения данного метода является оценка акций (долей) в следующих случаях:

- при оценке акций (долей в уставном капитале) предприятия, которое может быть подвергнуто принудительной ликвидации в соответствии с существующим законодательством (первый вариант расчета ликвидационной стоимости актив);
- при оценке акций (долей в уставном капитале) предприятий, имеющих активы, инвестиционная привлекательность которых не зависит от специфических особенностей производственно-сбытовой деятельности, при этом фондоотдача данных активов (при существующем использовании) низка (второй вариант расчета ликвидационной стоимости активов – добровольная ликвидация).

В целом методические подходы к реализации затратного подхода в указанных Федеральных стандартах оценки и Международном стандарте финансовой отчетности (IFRS) 13 «Оценка справедливой стоимости» не противоречивы.

Сравнительный (рыночный) подход – совокупность методов оценки стоимости объекта оценки, основанных на сравнении объекта оценки с аналогичными объектами, в отношении которых имеется информация о ценах сделок с ними.

Условия применения сравнительного (рыночного) подхода (в соответствии с ФСО № 1). Сравнительный (рыночный) подход применяется, когда существует достоверная и доступная для анализа информация о ценах и характеристиках объектов-аналогов.

В соответствие с требованиями Федерального стандарта оценки «Оценка бизнеса (ФСО № 8)» в рамках сравнительного подхода оценщик определяет стоимость акций, паев, долей в уставном (складочном) капитале, имущественного комплекса на основе информации о ценах сделок с акциями, паями, долями в уставном (складочном) капитале, имущественными комплексами организаций-аналогов с учетом сравнения финансовых и производственных показателей деятельности организаций-аналогов и соответствующих показателей организации, ведущей бизнес, а также на основе ценовой информации о предыдущих сделках с акциями, паями, долями в уставном (складочном) капитале, имущественным комплексом организации, ведущей бизнес.

Организацией-аналогом признается:

а) организация, осуществляющая деятельность в той же отрасли, что и организация, ведущая бизнес;

б) организация, сходная с организацией, бизнес которой оценивается, с точки зрения количественных и качественных характеристик, влияющих на стоимость объекта оценки.

При определении стоимости объекта оценки с использованием методов проведения оценки объекта оценки сравнительного подхода, оценщику в соответствие с требованиями Федерального стандарта оценки «Оценка бизнеса (ФСО № 8)» следует произвести поэтапный анализ и расчеты согласно методологии оценки, в частности:

а) рассмотреть положение организации, ведущей бизнес, в отрасли и составить список организаций-аналогов;

б) выбрать мультипликаторы (коэффициенты, отражающие соотношение между ценой и показателями деятельности организации), которые будут использованы для расчета стоимости объекта оценки. Выбор мультипликаторов должен быть обоснован;

в) провести расчет базы (100 процентов собственного капитала или 100 процентов инвестированного капитала) для определения мультипликаторов по организациям-аналогам с

учетом необходимых корректировок;

г) рассчитать значения мультипликаторов на основе информации по организациям-аналогам. Если расчет производится на основе информации по двум и более организациям-аналогам, оценщик должен провести обоснованное согласование полученных результатов расчета;

д) провести расчет стоимости собственного или инвестированного капитала организации, ведущей бизнес, путем умножения мультипликатора на соответствующий финансовый или производственный показатель организации, ведущей бизнес. Если расчет производится с использованием более чем одного мультипликатора, оценщик должен провести обоснованное согласование полученных результатов расчета;

е) в случае наличия информации о ценах сделок с акциями, паями, долями в уставном (складочном) капитале организации, ведущей бизнес, оценщик может произвести расчет на основе указанной информации без учета мультипликаторов.

При оценке акций в рамках сравнительного подхода помимо информации о ценах сделок может быть использована информация о котировках акций организации, ведущей бизнес, и организаций-аналогов.

Оценщик при применении сравнительного подхода также может применять математические и иные методы моделирования стоимости. Выбор моделей для определения стоимости осуществляется оценщиком и должен быть обоснован.

Реализация сравнительного (рыночного) подхода к оценке возможна с использованием следующих методов:

Метода рынка капитала. Данный метод предполагает использование в качестве базы для сравнения сложившиеся на фондовом рынке реальные цены купли-продажи (котировки) акций (неконтрольных пакетов).

Метод сделок. Данный метод предполагает использование в качестве базы для сравнения реальные цены купли-продажи на внебиржевом рынке консолидированных пакетов акций или компаний в целом.

*Метод отраслевых коэффициентов.*Данный метод основан на использовании отраслевых мультипликаторов, рассчитанных в ходе исследований статистики продаж предприятий отрасли, проводимых специализированными агентствами. Необходимо, чтобы исследование было проведено не менее чем для половины всех предприятий отрасли, сопоставимых по размеру с оцениваемым.

В целом методические подходы к реализации сравнительного подхода в указанных Федеральных стандартах оценки и Международном стандарте финансовой отчетности (IFRS) 13 «Оценка справедливой стоимости» не противоречивы.

5.4. Согласование результатов оценки

В соответствии с положениями Международногостандарта финансовой отчетности (IFRS) 13 «Оценка справедливой стоимости» если для оценки справедливой стоимости используются множественные методы оценки, то результаты (то есть соответствующие показатели справедливой стоимости) должны оцениваться путем рассмотрения целесообразности диапазона значений, обозначенных данными результатами. Оценка справедливой стоимости - это значение в пределах такого диапазона, которое наиболее точно представляет справедливую стоимость в сложившихся обстоятельствах.

Согласование результатов оценки объекта оценки, полученных с использованием различных методов и подходов к оценке, и отражение его результатов в отчете об оценке осуществляются в соответствии с требованиями ФСО № 1.

Оценщик для получения итоговой стоимости объекта оценки осуществляет согласование (обобщение) результатов расчета стоимости объекта оценки при использовании различных подходов к оценке и методов оценки. Если в рамках применения какого-либо подхода оценщиком использовано более одного метода оценки, результаты применения методов оценки должны быть согласованы с целью определения стоимости объекта оценки, установленной в результате применения подхода. При согласовании результатов расчета стоимости объекта оценки должны учитываться вид стоимости, установленный в задании на оценку, а также суждения оценщика о качестве результатов, полученных в рамках примененных подходов. Выбранный оценщиком способ согласования, а также все сделанные оценщиком при осуществлении согласования результатов суждения, допущения и использованная информация должны быть обоснованы. В случае применения для согласования процедуры взвешивания оценщик должен обосновать выбор использованных весов.

В целом методические подходы к реализации согласования результатов не противоречивы и

допускают возможность указания наряду с конкретной величиной стоимости еще и интервальных значений.

5.5. Обоснование подходов и методов оценки

Анализ возможности использования различны методов и как следствие подходов к оценке представлен в табл. 13.

Таблица 13.

Анализ возможности использования подходов и методов оценки

Метод	Оценка возможности использования	Заключение об использовании метода	Заключение об использовании подхода
	Сравнительный (рыночный) подход		
Метода рынка капитала	На фондовом рынке существуют данные о сделках с акциями компаний банковской сферы (банков), Метод рынка капитала, основан на использовании цен, сформированных открытым фондовым рынком. Базой для сравнения служит цена одной акции акционерных обществ открытого типа. Следовательно, в чистом виде данный метод используется для оценки миноритарного пакета акций. Данный метод используется.	Метод использовать целесообразно	Сравнительный(рыночный) подход используется.
Метод сделок	В открытых источниках существует информация о ценах предложений на внебиржевом рынке пакетов акций/долей компаний банковской сферы (банков). Проведенный анализ наличия открытой информации по количественным и качественным характеристикам, компаний банковской сферы (банков), по которым существуют внебиржевые сделки, выявил, что существует доступная информация, характеризующая их количественные и качественные характеристики. Метод сделок, или метод продаж, ориентирован на цены приобретения организации в целом либо его контрольного пакета акций. Это определяет наиболее оптимальную сферу применения данного метода — оценка 100%-го капитала, либо контрольного пакета акций. Использование метода сделок, для оцениваемого объекта оценки, признано не целесообразным.	Метод использовать не целесообразно	
Метод отраслевых коэффициентов	В настоящее время отсутствует статистика продаж предприятий данной отрасли, сопоставимых по размеру с оцениваемым. Данное обстоятельство ограничивает возможность использования метода.	Метод использовать не целесообразно	
	Доходный подход		
Метод дисконтированных денежных потоков (метод оценки по приведенной стоимости)	Заказчиком оценки не предоставлен бизнес-план (финансовая модель) деятельности эмитента в перспективном (прогнозном) периоде. Использование ретроспективных данных для построения прогнозных потоков доходов и соответственно расходов, не представляется возможным в силу ограниченности ретроспективного периода и отрицательных показателей деятельности эмитента. Использование данного метода не возможно.	Метод использовать не целесообразно	Доходный подход не используется.
Метод капитализации ожидаемого дохода (метод оценки по приведенной стоимости)	Заказчиком оценки не предоставлен бизнес-план (финансовая модель) деятельности эмитента в перспективном (прогнозном) периоде. Использование ретроспективных данных для построения прогнозных потоков доходов и соответственно расходов, не представляется возможным в силу ограниченности ретроспективного периода и	Метод использовать не целесообразно	

Метод	Оценка возможности использования	Заключение об использовании метода	Заключение об использовании подхода
	отрицательных показателей деятельности эмитента.		
Метод оценки опциона	Использование данного метода не возможно. Так как активы и обязательства предприятия имеют различные сроки погашения, а также различные доходности (процентные ставки), или отсутствие таковых, Оценщик принял решение не использовать данный метод при проведении настоящей оценки.	Метод использовать не целесообразно	
	Затратный подход		
Метод текущей стоимости замещения (метод скорректированных чистых активов)	По состоянию на дату оценки эмитент располагает существенными активами. Однако, необходимо отметить, что затратный подход не отражает доходную составляющую, которая характерна для банка с операционным доходом. Использование метода признано не целесообразным.	Метод использовать не целесообразно	Затратный подход не используется.
Метод ликвидационной стоимости	Применение метода является некорректным, поскольку в соответствии с заданием на проведение оценки определяется рыночная стоимость объекта оценки.	Метод использовать не целесообразно	

Источник: 1. Анализ Оценщика.

Таким образом, при проведении настоящей оценки используется сравнительный (рыночный) подход, в рамках которого применяется метод рынка капитала.

VI. ОПИСАНИЕ ПРОЦЕССА ОЦЕНКИ ОБЪЕКТА ОЦЕНКИ

6.1. Расчет стоимости объекта оценки сравнительным (рыночным) подходом

1. Формирование перечня организаций-аналогов.

В соответствии с требованиями Федерального стандарта оценки «Оценка бизнеса (ФСО № 8)» необходимо рассмотреть положение организации, ведущей бизнес, в отрасли и составить список организаций-аналогов. Организацией-аналогом признается:

- организация, осуществляющая деятельность в той же отрасли, что и организация, ведущая бизнес;
- организация, сходная с организацией, бизнес которой оценивается, с точки зрения количественных и качественных характеристик, влияющих на стоимость объекта оценки.

Анализ положения эмитента в отрасли представлен в подразделе 4.4. Перечень организаций-аналогов, выявленных в процессе анализа рынка, представлен в табл. 14.

Таблица 14.

Данные о сделках (котировках) с акциями компаний банковской сферы (банков) на дату оценки

Наименование эмитента	Категория (тип) ценной бумаги	Код ценной бумаги (инструмента)	Количество сделок, шт.	Объем торгов, руб.	Средневз в. цена, руб.	Рыночная цена (2), руб.	Рыночная цена (3), руб.	Признаваемая котировка, руб.
Публичное акционерное общество "Сбербанк России"	обыкновенная	SBER	50 772	8 575 853 282,00	271,99	272,08	272,08	271,1
Банк ВТБ (публичное акционерное общество)	обыкновенная	VTBR	22 854	673 136 088,00	0,037865	0,03784	0,03784	0,0377
Публичное акционерное общество "Сбербанк России"	привилегированная	SBERP	16 863	1 221 801 134,00	242,23	242,28	242,28	240,72
Московский кредитный банк (ПАО)	обыкновенная	CBOM	4 554	279 203 364,00	6,146	6,146	6,146	6,143
Публичное акционерное общество «МОСКОВСКИЙ ОБЛАСТНОЙ БАНК»	обыкновенная	MOBB	-	-	-	-	-	0,698
Публичное акционерное общество Банк "Возрождение"	привилегированная	VZRZP	138	690 616,00	271,8	271,8	271,8	273,2
Акционерное общество "РОСБАНК	обыкновенная	ROSB	22	80 922,00	77,8	-	77,2	77,8
Публичное акционерное общество Банк "Возрождение"	обыкновенная	VZRZ	-	-	-	-	-	480
Публичное акционерное общество Банк "Кузнецкий"	обыкновенная	KUZB	58	121 027,00	0,01339	-	0,01337	0,01337
БАНК УРАЛСИБ (ПАО)	обыкновенная	USBN	31	737 779,00	0,0682	0,0682	0,0682	0,068
Акционерный Коммерческий банк "АВАНГАРД" (ПАО)	обыкновенная	AVAN	152	627 080,00	1050	1050	1050	1050
Российский акционерный коммерческий дорожный банк (публичное акционерное общество)	обыкновенная	RDRB	13	66 540,00	222	-	222	222

Источник: 1. www.micex.ru. 2. Анализ Оценщика.

При проведении настоящей оценки в качестве организаций-аналогов рассматривались ПАО «Сбербанк России», ПАО «Банк ВТБ», ПАО «Московский кредитный банк». Остальные организации как аналоги не рассматривались, по причине существенно меньшего объема торгов (не удовлетворяющих требуемым объемам) и отсутствия ряда расчетных показателей (расчетной цены (2)).

Для целей настоящей оценки данные организации рассматриваются как организации-аналоги по следующим причинам:

- на основе данных открытых источников установлено, что организации-аналоги осуществляют деятельность в той же отрасли, что и эмитент;
- в Федеральных стандартах оценки не указаны количественные значения, устанавливающие допустимую степень отличия организаций-аналогов от оцениваемого эмитента, соответственно исключение организаций-аналогов из первоначального списка производилось в процессе расчета значений мультипликаторов. Учет степени соответствия количественных и качественных характеристик, влияющих на стоимость объекта оценки производился путем введения соответствующих расчетных процедур.

2. Выбор мультипликаторов, которые будут использованы для расчета стоимости объекта оценки.

В соответствии с требованиями Федерального стандарта оценки «Оценка бизнеса (ФСО № 8)» необходимо выбрать мультипликаторы (коэффициенты, отражающие соотношение между ценой и показателями деятельности организации), которые будут использованы для расчета стоимости объекта оценки. Выбор мультипликаторов должен быть обоснован;

Ценовой мультипликатор– это коэффициент, показывающий соотношение между ценой компании или акции (долей), и еѐ финансовыми и экономическими показателями.В качестве таких показателей можно использовать выручку от реализации, чистую прибыль, дивидендные выплаты, балансовая стоимость активов, чистая стоимость активов и др. Зависимость для расчета мультипликаторов имеет следующий вид:

$$M = \frac{Ц}{ФБ},$$

где:

M – оценочный мультипликатор;

$Ц$ – цена продажи предприятия-аналога;

$ФБ$ – финансовая база.

Процесс вычисления оценочного мультипликатора состоит из двух этапов:

- определение ценового измерителя организации-аналога на определенный момент времени.
- определение измерителя финансового/производственного результата деятельности или состояния предприятия-аналога за соответствующий период времени.

В общем случае ценовым измерителем организации-аналога может выступать:

- стоимость собственного капитала (P) – рыночная капитализация (MC) (в этом случае учитываются активы акционеров организации);
- стоимость инвестированного капитала (EV) (в этом случае учитываются все активы организации).

Показатели MC и EVсвязаны зависимостью вида

$$EV = MC + D - Cash,$$

где

EV - стоимость инвестированного капитала;

MC - рыночная капитализация;

D - заемные средства;

$Cash$ - денежные средства и их эквиваленты.

Измерители состояния и результата деятельности делятся на две основные группы:

- моментные (балансовые), для расчѐта которых, используется информация о состоянии финансовой базы на конкретную дату;
- интервальные (доходные), в которых в качестве финансовой базы используются показатели, величина которых формируется в течение установленного бухгалтерской отчѐтностью периода времени.

Измерители могут выражаться как в финансовом, так и в натуральном выражении. Перечень типовых мультипликаторов представлен с табл. 15.

Таблица 15.

Перечень типовых мультипликаторов

Условное обозначение	Наименование мультипликатора
EV/S	Стоимость бизнеса / Выручка
EV/EBITDA	Стоимость бизнеса / Прибыль до уплаты налогов, процентов и амортизации
EV/Salesmargin	Стоимость бизнеса / Прибыль от реализации
EV/EBIT	Стоимость бизнеса / Прибыль до уплаты налогов и процентов
EV/NOPLAT	Стоимость бизнеса / Операционная прибыль после уплаты налогов
EV/BVA	Стоимость бизнеса / Балансовая стоимость активов
EV/запасы	Стоимость бизнеса / Запасы
EV/мощность	Стоимость бизнеса / Мощность
P/E	Цена / Чистая прибыль

Условное обозначение	Наименование мультипликатора
P/FCFE	Цена / Чистый денежный поток акционеров
P/Div	Цена / Дивиденды
P/BVA	Цена / Балансовая стоимость чистых активов
P/BV	Цена / Собственный капитал

Источник: 1..https://srosovet.ru/content/files/00/18/2c.pdf

Общие сведения относительно выборки мультипликаторов

Мультипликаторы по инвестированному капиталу (EV) применяются при наличии существенных различий в структуре капитала – либо по компаниям-аналогам, либо между оцениваемой компанией и компаниями-аналогами. В остальных случаях применяют мультипликаторы собственного капитала.

С учетом различных видов знаменателей выделяют следующие варианты классификации мультипликаторов:

- финансовые и натуральные мультипликаторы: к финансовым относятся мультипликаторы, в знаменателе которых денежный показатель (выручка, прибыль и т.д.), к натуральным – те, в знаменателе которых натуральный показатель (объем продаж в штуках, объем нефтедобычи в тоннах, количество абонентов оператора связи и т.п.);
- балансовые и доходные мультипликаторы: балансовые рассчитывают по балансовым показателям (стоимость активов, стоимость чистых активов); доходные — по показателям отчета о прибылях и убытках (выручка, прибыль, денежный поток и др.)

Применение в числителе стоимости бизнеса (стоимости инвестированного капитала (EV)) связано с использованием в знаменателе показателей, отражающих доходы и активы всего бизнеса. Например, при использовании в числителе стоимости всего инвестированного капитала в знаменателе используют такие показатели доходов, из которых осуществляются выплаты, как акционерам, так и кредиторам – а именно, прибыль до уплаты налогов и процентов (EBITDA); прибыль до уплаты налогов, процентов и амортизации (EBITDA). Универсальным показателем является выручка от реализации продукции (работ, услуг), которая применяется в расчете мультипликаторов как по собственному, так и по всему инвестированному капиталу.

Мультипликаторы выручки («цена/ выручка» P/S и «стоимость бизнеса (EV)/ выручка» (S)) характеризуются наиболее широкими возможностями применения по следующим основаниям:

- их можно рассчитать практически для любого действующего предприятия - выручка от реализации, в отличие от прибыли, не может быть отрицательной;
- волатильность выручки гораздо ниже, чем прибыли, и она меньше подвержена влиянию случайных факторов конкретного года;
- чем «ближе» финансовый показатель к чистой прибыли и чем «дальше» он от выручки, тем сильнее на него влияют применявшиеся компанией методы бухгалтерского учета. С этой точки зрения выручка – это практически единственный показатель, по которому можно сравнивать различные компании, в том числе и те, что пользуются различными системами налогообложения;
- информация о величине выручки является обычно наиболее доступной по сравнению с другими показателями, которые используются в качестве знаменателей мультипликаторов. Например, в случае оценки дочернего предприятия публичной компании в годовом отчете материнской компании, скорее всего, будут представлены данные по выручке дочерних предприятий, а не по их прибыли, величине активов и т.д. То же касается и непубличных сделок по слияниям и поглощениям, стороны которых чаще всего раскрывают выручку поглощенной компании, чем ее прибыль.

Согласно финансовой теории, более корректным считается мультипликатор «стоимость бизнеса(EV)/выручка» (S) – поскольку выручка от реализации продукции (работ, услуг) компании служит источником доходов, как для акционеров (собственников), так и для кредиторов, а также источником уплаты налогов.

При этом необходимо отметить, что указанные достоинства мультипликаторов P/S и EV/S являются обратной стороной их недостатков. Стоимость того или иного актива может определяться той прибылью, которую она приносит инвестору; с этих позиций общий объем продаж — лишь один из факторов, влияющих на прибыль. Компании с одинаковыми продажами могут иметь совершенно разную рентабельность продаж, соответственно, они могут стоить по-разному.

Мультипликатор «стоимость бизнеса (EV)/прибыль до уплаты процентов, налогов и амортизации (EBITDA)» широко применяется не только в обычных, но и в специфических ситуациях,

связанных с привлечением долгового финансирования.

Данный мультипликатор целесообразно также использовать для оценки компаний с невысокой эффективностью капиталовложений, поскольку мультипликатор дает представление о том, какие средства останутся в распоряжении компании при одновременном сокращении капиталовложений и кредитов с последующим сокращением процентных выплат.

С точки зрения отраслевой принадлежности, мультипликатор «стоимость бизнеса(EV)/прибыль до уплаты процентов, налогов и амортизации (EBITDA)» обоснованно использовать при оценке предприятий капиталоемких отраслей, где амортизация составляет существенную статью.

Балансовые (моментные) мультипликаторы в оценке бизнеса – мультипликаторы «Стоимость бизнеса (EV)/ Балансовая стоимость активов» (BVA) и «Цена (P)/ Балансовая стоимость чистых активов» (BV).

К достоинствам мультипликаторов на основе балансовой стоимости активов можно отнести их большую стабильность и меньшую зависимость от текущих изменений экономической конъюнктуры по сравнению с чистой прибылью.

Основным недостатком мультипликаторов рассматриваемой группы являются искажения, возникающие из-за того, что балансовая стоимость активов является бухгалтерской величиной, зависящей от применяемых норм бухгалтерского учета. Она может значительно отличаться от реальной экономической стоимости активов и не подлежит сравнению для компаний, применяющих разные методы бухгалтерского учета.

Кроме того, балансовые мультипликаторы не учитывают в стоимости бизнеса человеческий капитал, что для многих компаний (например, сферы услуг) является более важным фактором по сравнению с величиной материальных активов.К недостаткам мультипликатора «Цена/ Балансовая стоимость чистых активов» можно отнести невозможность применения при отрицательной величине балансовой стоимости чистых активов.

Обычно балансовые показатели применяются для компаний, у которых материальные активы являются основными. К отраслям, оцениваемым в первую очередь по активам, традиционно относятся финансовые институты (банки, страховые и инвестиционные компании), у которых активы состоят в основном из ликвидных ценных бумаг. Также часто могут быть оценены дистрибьюторские компании, поскольку их стоимость во многом определяется стоимостью их запасов. Наконец, балансовые мультипликаторы используются для оценки тех компаний, которые будут ликвидированы, т.е. их стоимость по денежным потокам ниже, чем стоимость активов, или вовсе является величиной отрицательной.

Натуральные мультипликаторы в оценке бизнеса

Натуральные показатели применимы в конкретных отраслях или группах отраслей, поэтому их еще называют «специфичными для сектора». По смыслу они ближе всего к показателям «стоимость бизнеса (цена)/выручка» и «стоимость бизнеса (цена)/балансовая стоимость (чистых) активов», так как для конструирования натуральных показателей выбираются те факторы, которые являются определяющими для выручки или для размера активов.

Натуральные показатели, как правило, применимы для монопродуктовых компаний – прежде всего, сырьевых компаний, добывающих нефть, газ и др.; компаний, производящих продукцию низкого передела (металлы в слитках); компаний, экспортирующих лес, производящих электроэнергию; для оценки цементных заводов, птицефабрик, сахарных заводов и т.д.

Приведение разнородной продукции к единым натуральным единицам измерения может привести к большой погрешности из-за разницы в цене на разные виды продукции, различиях в качестве и структуре производимой продукции, когда, например, компания-аналог производит продукты с большей добавленной стоимостью, чем оцениваемая компания.

Выбор мультипликаторов

При проведении настоящей оценки, целесообразно рассчитать ценовой мультипликатор с использованием ценового измерителя – цены компании (P) – рыночная капитализация, характерного для компаний финансового сектора - цены компании (P)/собственный капитал (BV).

3. Расчет базы для определения мультипликаторов.

В соответствии с требованиями Федерального стандарта оценки «Оценка бизнеса (ФСО № 8)» необходимо провести расчет базы (100 процентов собственного капитала или 100 процентов инвестированного капитала) для определения мультипликаторов по организациям-аналогам с учетом необходимых корректировок.

При проведении настоящей оценки расчет стоимости организаций-аналогов производится с использованием рынка капитала, т. е. с использованием их рыночной капитализации, без учета степени контроля (на не контрольном уровне).

Рыночная капитализация рассчитывается как произведение количества акций

соответствующей категории (типа) на рыночную цену одной акции, раскрываемую организатором торговли.

Расчет рыночной капитализации организаций-аналогов, на основе вышепредставленных биржевых сделок (котировок) с их акциями, представлен в табл. 16.

Таблица 16.

Расчет рыночной капитализации организаций-аналогов, на основе вышепредставленных биржевых сделок (котировок) с их акциями

Наименование эмитента	Категория (тип) ценной бумаги	Код ценной бумаги (инструмента)	Количество сделок, шт.	Объем торгов, руб.	Цена акции, по которой определяется рыночная капитализация, руб.	Рыночная капитализация, руб.	Примечание
Публичное акционерное общество "Сбербанк России"	обыкновенная	SBER	50 772	8 575 812 006	272,08	5 873 376 811 840	В соответствии с данными «Ежеквартального отчета эмитента за 4 квартал 2020 года – https://www.sberbank.com/ru/investor-relations/disclosure/quarterly-reports/. Расчет Оценщика.
Публичное акционерное общество "Сбербанк России"	привилегированная	SBERP	16 863	1 221 801 134	242,28	242 280 000 000	
						6 115 656 811 840	
Банк ВТБ (публичное акционерное общество)	обыкновенная	VTBR	22 854	673 136 088	0,03784	490 426 884 205	В соответствии с данными «Ежеквартального отчета эмитента за 4 квартал 2020 года - https://www.vtb.ru/akcionery-i-investory/raskrytie-informacii/ezhekvartalnye-otchety-ehmitenta/ Расчет Оценщика.
Московский кредитный банк (ПАО)	обыкновенная	CBOM	4 554	45 428 000	6,1460	166 431 896 836	В соответствии с данными «Ежеквартального отчета эмитента за 4 квартал 2020 года - https://mkb.ru/investor/emitent-news/call-report?year=2020 Расчет Оценщика.

Источник: 1. Анализ и расчет Оценщика.

Необходимо отметить, что рассчитанная капитализация для Банка«ВТБ» (публичное акционерное общество) осуществлена только для обыкновенных акций эмитента, на основе рыночных котировок (сделок) с обыкновенными акциями.

Однако, капитал Банк ВТБ (публичное акционерное общество) имеет следующую структуру:

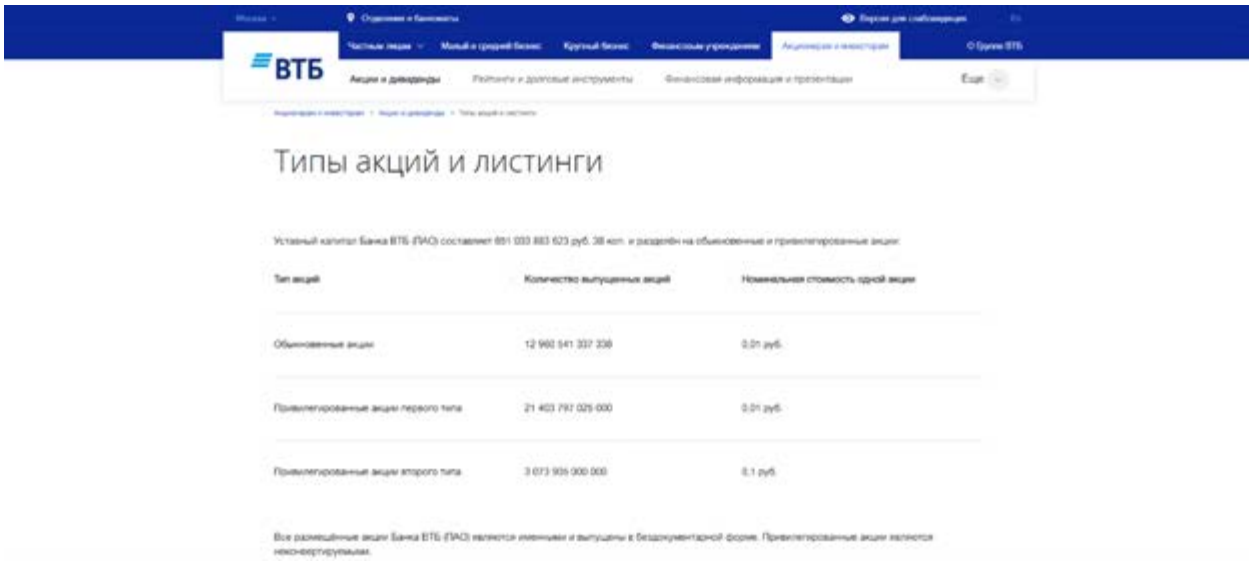

Источник: https://www.vtb.ru/akcionery-i-investory/akcii-i-dividendy/tipy-akcij-i-listingi/

Структура распределения акционерного капитала выглядит следующим образом:

Первый тип привилегированных акций (префов) возник в 2014 году путѐм конвертации субординированного кредита от «ВЭБа», полученного в кризис 2008–2009 на сумму 214,037 млрд. руб. Минфин стал владельцем 21 403 797 025 000 привилегированных акций первого типа. Источником средств был ФНБ (Фонд национального благосостояния).

Второй тип привилегированных акций (префов) в 2015 году купил АСВ взамен ОФЗ на 307 млрд. руб. АСВ стал владельцем 3 073 905 000 000 привилегированных акций первого типа. У второго типа номинал в десять раз выше – 10 копеек.

Исходя из сказанного, 80,1% капитала приходится на привилегированные акции. Возможность обойти законодательные ограничения по доле привилегированных акций в капитале (не более 25%) появилась после издания ряда законодательных актов:

- Федерального закона от 13 октября 2008 года № 173-ФЗ «О дополнительных мерах по поддержке финансовой системы Российской Федерации»;
- Федерального закона от 18 июля 2009 № 181-ФЗ «Об использовании государственных ценных бумаг Российской Федерации для повышения капитализации банков»;
- Постановления Правительства РФ от 22 августа 2014 г. № 839 г. «О приобретении за счѐт средств Фонда национального благосостояния привилегированных акций кредитных организаций» и др.

По привилегированным акциям (префам) нельзя гарантировать фиксированный дивиденд, т.к. это не соответствует требованиям для капитала первого уровня по Базель III, а все эти докапитализации и совершались, чтобы «ВТБ» удовлетворял необходимым банковским нормативом.

Данный факт также подтверждаетсяУставоми Положением о дивидендной политике Банка ВТБ (публичное акционерное общество) (отсутствует факт наличия гарантированной (фиксированной) величины дивидендов по привилегированным акциям).

По состоянию на период проведения оценки, Банком «ВТБ» разработан следующий порядок расчета дивидендов - расчѐт дивидендов по всем видам акций происходит из условия равности доходности на акцию: определѐнная сумма дивидендов должна распределяться так, чтобы доходность была равной по всем типам акций банка «ВТБ». По привилегированным акциям (префам) ценой акции признаѐтся их номинал – одна и десять копеек, по обыкновенным акциям – среднегодовая цена акции на Московской бирже за год.

Данный порядок уплаты дивидендов по всем видам акций банком «ВТБ» подтверждается данными по итогам 2017 – 2018 гг., см. ниже:

ДИВИДЕНДНАЯ ДОХОДНОСТЬ АКЦИЙ БАНКА ВТБ (ПАО) ПО ИТОГАМ 2017 ГОДА

Размеры дивидендных выплат по каждому типу акций Банка по итогам 2017 года рассчитаны на основе принципа выравнивания доходностей по всем трем типам акций Банка

5,51%

дивидендная доходность по каждому типу акций

Вид акций	Стоимость 1 акции* (копеек)	Стоимость общего кол-ва акций* (млрд руб.)	Сумма дивидендов (млрд руб.)	Дивиденд на 1 акцию (копеек)	Дивидендная доходность (%)
Обыкновенные акции	6,262	811,6	44,8	0,345	5,51%
Привилегированные акции первого типа	1,0	214,0	11,8	0,0551	5,51%
Привилегированные акции второго типа	10,0	307,4	17,0	0,551	5,51%
Итого		1 333,0	73,5		5,51%

* Для обыкновенных акций используется среднегодовая рыночная стоимость акций на МосБирже за 2017 год, для привилегированных акций – номинальная стоимость

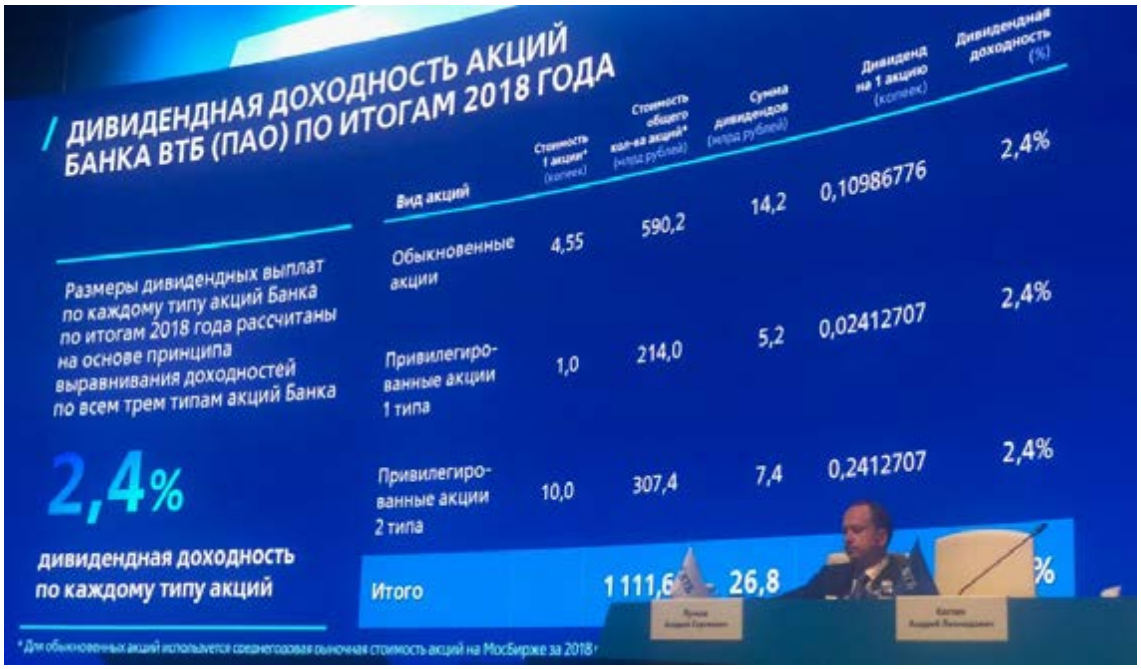

Источник: https://journal.open-broker.ru/investments/saga-o-dividendah-vtb/

Дивидендные выплаты по обыкновенным акциям в период с 2017 г. по 2020 г.

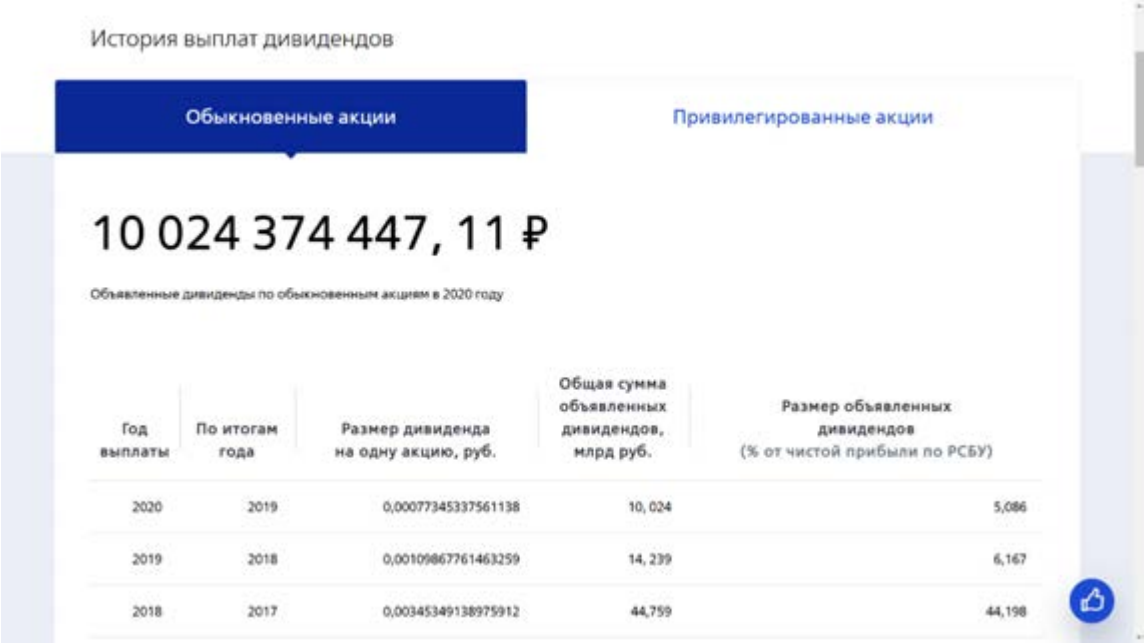

История выплат дивидендов

Обыкновенные акции | Привилегированные акции

10 024 374 447, 11 ₽

Объявленные дивиденды по обыкновенным акциям в 2020 году

Год выплаты	По итогам года	Размер дивиденда на одну акцию, руб.	Общая сумма объявленных дивидендов, млрд руб.	Размер объявленных дивидендов (% от чистой прибыли по РСБУ)
2020	2019	0,00077345337561138	10, 024	5,086
2019	2018	0,00109867761463259	14, 239	6,167
2018	2017	0,00345349138975912	44,759	44,198

Дивидендные выплаты по привилегированным акциям в период с 2017 г. по 2020 г.

Привилегированные акции первого и второго типа

Дивидендные выплаты по результатам 2017 года в 2018 году по привилегированным акциям первого типа составили 11 804 188 555 руб. 41 коп., по привилегированным акциям второго типа — 16 952 578 170 руб. 61 коп.

Тип акций	Год выплаты	По результатам	Размер дивиденда на одну акцию (руб.)	Общая сумма выплаченных дивидендов, млрд руб.	Размер выплаченных дивидендов (% от чистой прибыли по РСБУ)
Привилегированные акции первого типа	2018	2017	0,00055149974285517 7	11,804	11,656
Привилегированные акции второго типа	2018	2017	0,00551499742855177	16,952	16,74

Общая сумма выплаченных дивидендов по всем выпускам акций в 2018 году составила 73 515 884 641 руб. 13 коп.

Привилегированные акции первого и второго типа

Объявленные дивиденды по результатам 2018 года в 2019 году по привилегированным акциям первого типа составили 5 164 109 976 руб. 47 коп., по привилегированным акциям второго типа — 7 416 433 382 руб. 68 коп.

Тип акций	Год выплаты	По результатам	Размер дивиденда на одну акцию (руб.)	Общая сумма объявленных дивидендов, млрд руб.	Размер объявленных дивидендов (% от чистой прибыли по РСБУ)
Привилегированные акции первого типа	2019	2018	0,00024127074137541	5,164	2,236
Привилегированные акции второго типа	2019	2018	0,0024127074137541	7,416	3,212

Общая сумма объявленных дивидендов по всем выпускам акций в 2019 году составила 26 820 000 000 руб. 00 коп.

Привилегированные акции первого и второго типа

Дивидендные выплаты по результатам 2019 года в 2020 году по привилегированным акциям первого типа составили 4 144 091 328 руб. 02 коп., по привилегированным акциям второго типа — 5 951 534 224 руб. 87 коп.

Тип акций	Год выплаты	По результатам	Размер дивиденда на одну акцию (руб.)	Общая сумма выплаченных дивидендов, млрд руб.	Размер выплаченных дивидендов (% от чистой прибыли)
Привилегированные акции первого типа	2020	2019	0,00019361477419989 6	4,144	2,102
Привилегированные акции второго типа	2020	2019	0,00193614774199896	5,952	3,019

Привилегированные акции первого типа

Дивидендные выплаты за счет распределения нераспределенной прибыли Банка ВТБ (ПАО) прошлых лет в 2020 году по привилегированным акциям первого типа составили 4 376 602 353 руб. 66 коп.

Источник: https://www.vtb.ru/akcionery-i-investory/akcii-i-dividendy/dividendy/

Дивиденды по итогам 2017 г. и 2018 г. были определены из доходности 5,51% и 2,4%. Дивиденды за 2018 год пришлось сделать значительно ниже 50%от чистой прибыли по МСФО, что было связано с ростом требований Банка России (ЦБ РФ) к достаточности капитала системно значимых банков, обусловленным внедрением стандарта Базель III. Это также потребовало от «ВТБ» докапитализации в размере 450 млрд. руб. в период 2017–2019 гг.

Исходя из представленной выше дивидендной политики Банка «ВТБ» по итогам 2017 г. и 2019 г., можно констатировать, что при выплате дивидендов по акциям Банк руководствуется следующими основными принципами в процессе распределения дивидендов по всем типам акций:

- расчѐт дивидендов по всем видам акций происходит из условия равности доходности на акцию;

- при определении величины дивидендов по привилегированным акциям (префам) ценой акции признаѐтся их номинал – одна и десять копеек, по обыкновенным акциям – среднегодовая цена акции на Московской бирже за год.

Таким образом, можно предположить, в качестве допущения, что стоимость (рыночная цена) обоих типов привилегированных акций Банка «ВТБ» соответствует их номинальной стоимости, что укладывается в обозначенную Банком процедуру выплаты дивидендов, а так же по ряду дополнительных причин:

- привилегированные акции Банка «ВТБ» представляют собой форму государственной поддержки наиболее значимых участников финансовой системы России;

- привилегированные акции Банка «ВТБ» находятся в собственности государственных институтов России, что может свидетельствовать о том, что решения о выплате дивидендов Общим собранием акционеров осуществляются на основе не рыночных механизмов принятия решений.

Соответственно итоговая величина капитализации Банка «ВТБ», исходя из принятого допущения, составит (см. ниже):

Таблица 17.

Расчет рыночной капитализации Банка «ВТБ»

Наименование эмитента	Категория (тип) ценной бумаги	Код ценной бумаги (инструмента)	Количество акций, шт.	Количество сделок, шт.	Объем торгов, руб.	Цена акции, по которой определяется рыночная капитализация, руб.	Рыночная капитализация, руб.
Банк ВТБ (публичное акционерное общество)	обыкновенные	VTBR	12960541337338	22 854	673 136 088	0,03784	490 426 884 205
	привилегированные 1-го типа		21 403 797 025 000	-	-	0,01	214 037 970 250
	привилегированные 2-го типа		3 073 905 000 000	-	-	0,1	307 390 500 000
Итого:							**1 011 855 354 455**

Источник: 1. Расчет Оценщика.

4. Расчет значений мультипликаторов.

В соответствии с требованиями Федерального стандарта оценки «Оценка бизнеса (ФСО № 8)» необходимо рассчитать значения мультипликаторов на основе информации по организациям-аналогам. Если расчет производится на основе информации по двум и более организациям-аналогам, необходимо провести обоснованное согласование полученных результатов расчета.

При проведении настоящей оценки, оценщик счел целесообразным использовать более консервативный показатель собственного капитала, а именно базовый капитал, форма 0409123.

Порядок определения базового капитала определен пунктом 2 Положение Банка России от 4 июля 2018 г. N 646-П "О методике определения собственных средств (капитала) кредитных организаций ("Базель III")" (с изменениями и дополнениями).

В соответствии с пунктом 2основной капитал определяется кредитной организацией как сумма источников базового капитала основного капитала (далее - базовый капитал), перечисленных вподпункте 2.1настоящего пункта, за вычетом показателей, перечисленных вподпункте 2.2настоящего пункта, и источников добавочного капитала основного капитала (далее - добавочный капитал), перечисленных вподпункте 2.3настоящего пункта, за вычетом показателей, перечисленных вподпункте 2.4настоящего пункта.

Таким образом, в соответствии с вышеуказанным документом, базовый капитал определяется как сумма источников базового капитала, перечисленных вподпункте 2.1пункта 2, за вычетом показателей, перечисленных вподпункте 2.2пункта 2.

К основным особенностям формирования источников базового капитала, перечисленных вподпункте 2.1пункта 2 можно отнести следующее:

- резервный фонд кредитной организации включается кредитной организацией в состав источников базового капитала на основании данных годовой бухгалтерской (финансовой) отчетности кредитной организации, подтвержденной аудиторской организацией (подпункт 2.1.5);

- часть резервного фонда кредитной организации, указанного вподпункте 2.1.5пункта 2, сформированная за счет прибыли текущего года (в случае если формирование резервного фонда за счет прибыли текущего года предусмотрено уставом кредитной организации), данные о которой

подтверждены аудиторской организацией (подпункт 2.1.6);

- прибыль текущего года в части, подтвержденной аудиторской организацией (подпункт 2.1.7);

- прибыль предшествующих лет, данные о которой подтверждены аудиторской организацией (подпункт 2.1.8).

К основным особенностям показателей, уменьшающих сумму базового капитала, перечисленных вподпункте 2.2пункта 2 можно отнести следующее:

- нематериальные активы за вычетом начисленной амортизации, деловая репутация, а также вложения в создание и приобретение нематериальных активов (подпункт 2.2.1);

- сумма налога на прибыль, подлежащая возмещению в будущих отчетных периодах в отношении перенесенных на будущее убытков, учитываемых при расчете налога на прибыль (далее - отложенные налоговые активы, зависящие от будущей прибыли кредитной организации) (подпункт 2.2.2);

- сумма налога на прибыль, подлежащая возмещению в будущих отчетных периодах в отношении вычитаемых временных разниц (далее - отложенные налоговые активы, не зависящие от будущей прибыли кредитной организации) (подпункт 2.2.2);

Также необходимо отметить, что в состав базового капитала не входятсубординированные инструментыфинансовых организаций (субординированные кредиты (займы)). Данные инструменты относятся к дополнительному капиталу.

Значения показателей финансовой деятельности компаний-аналогов, выбранных в качестве финансовой базы и данные бухгалтерской отчетности представлены в табл. 18.

Таблица 18.

Значения показателей финансовой деятельности организаций-аналогов, выбранных в качестве финансовой базы и данные бухгалтерской отчетности

Наименование организации-аналога	Дата публикации показателей финансовой деятельности	Базовыйкапитал (форма 0409123, строка 102), тыс. руб.	Источник информации
Публичное акционерное общество "Сбербанк России"	по итогам 12 мес. 2020	3 583 541 987	https://cbr.ru/banking_sector/credit/coinfo/f123/?regnum=1481&dt=2021-01-01
Банк ВТБ (публичное акционерное общество)	по итогам 12 мес. 2020	1 289 907 587	https://cbr.ru/banking_sector/credit/coinfo/f123/?regnum=1000&dt=2021-01-01
Московский кредитный банк (ПАО)	по итогам 12 мес. 2020	143 455 661	https://cbr.ru/banking_sector/credit/coinfo/f123/?regnum=1978&dt=2021-01-01

Источник. 1. Анализ и расчет Оценщика.

Результаты расчета ценовых мультипликаторов представлены в табл. 19.

Таблица 19.

Расчет значений ценовых мультипликаторов организаций-аналогов

Наименование организации-аналога	Мультипликатор "Цена компании (P)/Базовый капитал(BV)" (округленно)
Публичное акционерное общество "Сбербанк России"	1,710
Банк ВТБ (публичное акционерное общество)	0,780
Московский кредитный банк (ПАО)	1,160

Источник. 1. Анализ и расчет Оценщика.

В дальнейшем Оценщиком проведен анализ рентабельности базового капитала организаций-аналогов.

При проведении настоящей оценки расчет рентабельности базового капитала производился на основе зависимости вида:

$$ROE^* = \frac{ЧПД}{BV} * 100\%$$

где:

ROE^* - рентабельности базового капитала от основной деятельности эмитента – кредитования, %;

$ЧПД$ - чистые процентные доходы (отрицательная процентная маржа) после создания резерва на возможные потери, руб.;

BV - базовый капитал, руб.

Результаты расчета рентабельности базового капитала от основной деятельности эмитента – кредитования для организаций-аналогов представлены в табл. 20.

Таблица20.

Расчет рентабельности базового капитала от основной деятельности эмитента – кредитования для организаций-аналогов

Наименование организации-аналога	Период	Чистые процентные доходы (отрицательная процентная маржа) после создания резерва на возможные потери по итогам периода, тыс.руб.	Базовый капитал по итогам периода, тыс.руб.	Рентабельности базового капитала от основной деятельности эмитента – кредитования по итогам периода, %	Источники информации
Публичное акционерное общество "Сбербанк России"	2016 год	1 113 674 492	2 268 719 863	49,09	http://www.cbr.ru/credit/a2017.asp?regnum=1481 http://old.cbr.ru/credit/f123.asp?when=20170101&regn=1481
	2017 год	1 182 656 194	2 642 540 529	44,75	http://www.cbr.ru/credit/a2018.asp?regnum=1481 http://old.cbr.ru/credit/f123.asp?when=20180101&regn=1481
	2018 год	1 176 748 373	3 168 280 079	37,14	https://www.sberbank.com/ru/investor-relations/reports-and-publications/ras http://old.cbr.ru/credit/f123.asp?when=20190101&regn=1481
	2019 год	1 167 757 396	3 298 055 823	35,41	https://www.sberbank.com/common/img/uploaded/files/info/uos_ori_01012020.pdf http://old.cbr.ru/credit/f123.asp?when=20200101&regn=1481
Медиана выборки за период				**40,95**	
Банк ВТБ (публичное акционерное общество)	2016 год	119 556 511	901 181 278	13,27	http://www.cbr.ru/credit/a2017.asp?regnum=1000 http://old.cbr.ru/credit/f123.asp?when=20170101&regn=1000
	2017 год	85 903 071	860 376 364	9,98	http://www.cbr.ru/credit/a2018.asp?regnum=1000 http://old.cbr.ru/credit/f123.asp?when=20180101&regn=1000
	2018 год	285 666 123	1 093 905 002	26,11	https://www.vtb.ru/akcioner-y-i-investory/finansovaya-informaciya/raskrytie-finansovoj-otchetnosti-po-rsbu/ http://old.cbr.ru/credit/f123.asp?when=20190101&regn=1000
	2019 год	233 505 293	1 327 173 627	17,59	https://www.vtb.ru/akcioner-y-i-investory/finansovaya-informaciya/raskrytie-finansovoj-otchetnosti-po-rsbu/ http://old.cbr.ru/credit/f123.asp?when=20200101&regn=1000
Медиана выборки за период				**15,43**	
Московский кредитный банк (ПАО)	2016 год	9 035 031	81 287 813	11,11	http://www.cbr.ru/credit/a2017.asp?regnum=1978 http://old.cbr.ru/credit/f123.asp?when=20170101&regn=1978
	2017 год	27 290 924	102 649 022	26,59	http://www.cbr.ru/credit/a2018.asp?regnum=1978 http://old.cbr.ru/credit/f123.asp?when=20180101&regn=1978
	2018 год	32 802 488	109 918 187	29,84	https://mkb.ru/investor/report/rsbu?year=2018 http://old.cbr.ru/credit/f123.

Наименование организации-аналога	Период	Чистые процентные доходы (отрицательная процентная маржа) после создания резерва на возможные потери по итогам периода, тыс.руб.	Базовый капитал по итогам периода, тыс.руб.	Рентабельности базового капитала от основной деятельности эмитента – кредитования по итогам периода, %	Источники информации
					asp?when=20190101&regn=1978
	2019 год	81 002 215	139 640 749	58,01	https://mkb.ru/investor/report/rsbu?year=2019 http://old.cbr.ru/credit/f123.asp?when=20200101&regn=1978
Медиана выборки за период				**28,22**	

Источник. 1. Анализ и расчет Оценщика.

В дальнейших расчетах использовалась медиана значений рентабельности базового капитала от основной деятельности эмитента – кредитования, в указанном ретроспективном периоде.

Проведенный с использованием коэффициента корреляции анализ показал наличие тесной взаимосвязи между величиной мультипликатора и медианой выборки значений рентабельности базового капитала от основной деятельности эмитента – кредитования.

Коэффициент корреляции (парный коэффициент корреляции) в теории вероятностей и статистике - это показатель характера изменения двух случайных величин. Высокое значение данного коэффициента свидетельствует о сильной степени взаимного влияния случайных величин (предельное значение коэффициента корреляции равно 1). Положительное значение коэффициента корреляции свидетельствует о прямой связи переменных, отрицательное значение коэффициента свидетельствует об обратной связи переменных.

На основе данных о рентабельности базового капитала от основной деятельности – кредитования организаций аналогов, представленных в табл. 18 (медиан выборок) и данных о величине мультипликатора организаций аналогов на дату оценки, представленных в табл. 17, Оценщиком проанализирована зависимость изменения величины мультипликатора "Цена компании (P)/Базовый капитал (BV)" от рентабельности базового капитала от основной деятельности эмитента – кредитования (см. ниже).

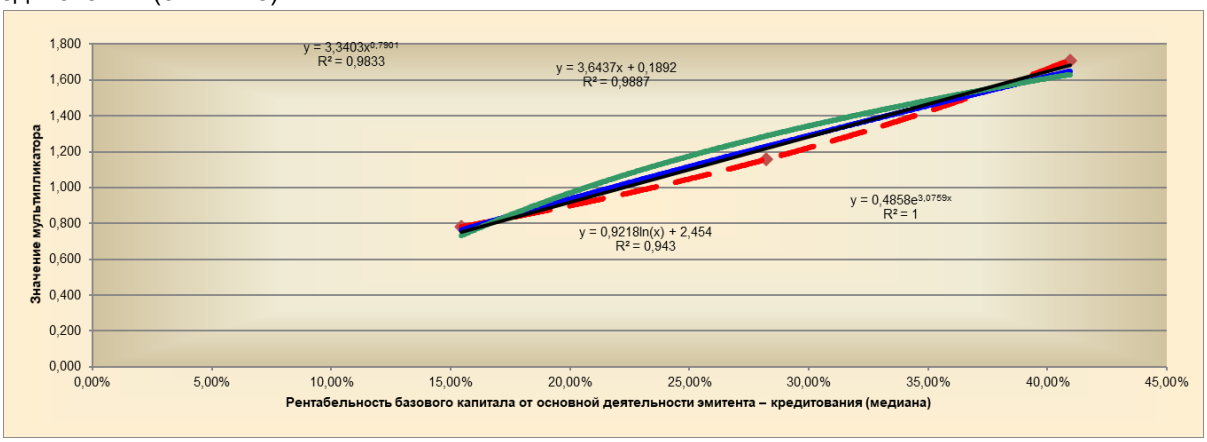

Для расчета значения мультипликатора "Цена компании (P)/Базовый капитал (BV)" целесообразно использовать экспоненциальную зависимость (имеющий самый высокий R-квадрат, равный 1, определяющий точность зависимости) .

Зависимость изменения величины мультипликатора "Цена компании (P)/Базовый капитал (BV)" от рентабельности базового капитала от основной деятельности эмитента – кредитования для оцениваемого эмитента им имеет следующий вид:

$$\mathrm{M}_{P/BV} = 0{,}4858e^{3{,}0759\mathrm{x}}$$

$M_{P/BV}$ - значение мультипликатора "Цена компании (P)/Базовый капитал (BV)";

$ROE*$ - рентабельностьбазового капитала от основной деятельности эмитента – кредитования.

При проведении настоящей оценки используется информация о состоянии финансовой базы эмитента на конкретную дату.

Данные о финансовых показателях эмитента используемых при проведении расчетов представлены ниже:

- базовый капитал – 23 754 742 000 руб. (по итогам 12 мес. 2020 г.);

cbr.ru Расчёт собственных средств (капитала) («Базель III») по состоянию на 1 января 2021 г. | Банк России

Расчет собственных средств (капитала) («Базель III») по состоянию на 1 января 2021 г.

Наименование кредитной организации	АКБ «Абсолют Банк» (ПАО)
Код территории по ОКАТО	45
Код кредитной организации (филиала) по ОКПО	17527415
Основной государственный регистрационный номер	1027700024560
Регистрационный номер (порядковый номер)	2306
БИК	044525976
Почтовый адрес	127051, г. Москва, Цветной бульвар, д. 18

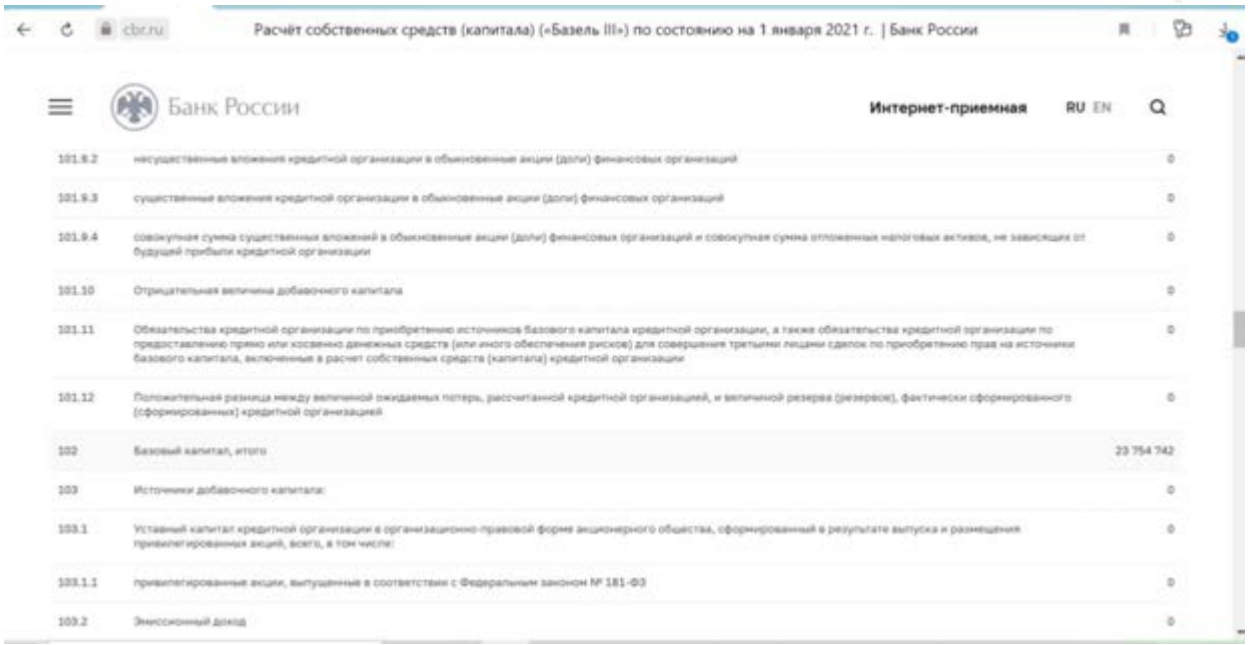

cbr.ru Расчёт собственных средств (капитала) («Базель III») по состоянию на 1 января 2021 г. | Банк России

Банк России Интернет-приемная RU EN

101.9.2	несущественные вложения кредитной организации в обыкновенные акции (доли) финансовых организаций	0
101.9.3	существенные вложения кредитной организации в обыкновенные акции (доли) финансовых организаций	0
101.9.4	совокупная сумма существенных вложений в обыкновенные акции (доли) финансовых организаций и совокупная сумма отложенных налоговых активов, не зависящих от будущей прибыли кредитной организации	0
101.10	Отрицательная величина добавочного капитала	0
101.11	Обязательства кредитной организации по приобретению источников базового капитала кредитной организации, а также обязательства кредитной организации по предоставлению прямо или косвенно денежных средств (или иного обеспечения рисков) для совершения третьими лицами сделок по приобретению прав на источники базового капитала, включенные в расчет собственных средств (капитала) кредитной организации	0
101.12	Положительная разница между величиной ожидаемых потерь, рассчитанной кредитной организацией, и величиной резерва (резервов), фактически сформированного (сформированных) кредитной организацией	0
102	Базовый капитал, итого	23 754 742
103	Источники добавочного капитала:	0
103.1	Уставный капитал кредитной организации в организационно-правовой форме акционерного общества, сформированный в результате выпуска и размещения привилегированных акций, всего, в том числе:	0
103.1.1	привилегированные акции, выпущенные в соответствии с Федеральным законом № 181-ФЗ	0
103.2	Эмиссионный доход	0

Источник: 1. https://cbr.ru/banking_sector/credit/coinfo/?id=450000370

- рентабельность базового капитала от основной деятельности эмитента – кредитования.

Значение рентабельности базового капитала от основной деятельности эмитента – кредитования, используемое в расчетах, определялось как медиана выборки данного показателя в ретроспективном периоде, указанном в анализ финансового состояния эмитента (в табл. 21).

Таблица 21.

Расчет рентабельности базового капитала от основной деятельности эмитента – кредитования для оцениваемого эмитента

Наименование организации-аналога	Период	Чистые процентные доходы (отрицательная процентная маржа) после создания резерва на возможные потери по итогам периода, тыс.руб.	Базовый капитал по итогам периода, тыс.руб.	Рентабельности базового капитала от основной деятельности эмитента – кредитования по итогам периода, %	Источник информации
АКБ Абсолют Банк (ПАО)	2015 год	7 224 980	25 675 696	28,14	https://absolutbank.ru/documents/about/disclosure/rsbu-report http://old.cbr.ru/credit/f123.asp?when=20160101&regn=2306
	2016 год	-90 533	21 227 479	-0,43	https://absolutbank.ru/documents/about/disclosure/rsbu-report http://old.cbr.ru/credit/f123.asp?when=20170101&reg

Наименование организации-аналога	Период	Чистые процентные доходы (отрицательная процентная маржа) после создания резерва на возможные потери по итогам периода, тыс.руб.	Базовый капитал по итогам периода, тыс.руб.	Рентабельности базового капитала от основной деятельности эмитента – кредитования по итогам периода, %	Источник информации
					n=2306
	2017 год	6 035 395	20 954 599	28,80	https://absolutbank.ru/documents/about/disclosure/rsbu-report http://old.cbr.ru/credit/f123.asp?when=20180101&regn=2306
	2018 год	-3 771 675	18 046 427	-20,90	https://absolutbank.ru/documents/about/disclosure/rsbu-report http://old.cbr.ru/credit/f123.asp?when=20190101&regn=2306
	2019 год	10 450 749	23 122 354	45,20	https://absolutbank.ru/documents/about/disclosure/rsbu-report http://old.cbr.ru/credit/f123.asp?when=20200101&regn=2306
Медиана выборки за период				**28,14**	

Источник. 1. Анализ и расчет Оценщика.

В дальнейших расчетах для оцениваемого эмитента использовалась медиана выборки значений рентабельности базового капитала от основной деятельности эмитента – кредитования, в указанном ретроспективном периоде, по причине наличия отрицательных показателей.

Соответственно величина мультипликатора «Цена компании (P)/Базовый капитал (BV)» для оцениваемого общества составит, с учетом округлений:

$$M_{P/BV} = 0{,}4858e^{3{,}0759x} = 1{,}154$$

5. Расчет стоимости объекта оценки.

В соответствии с требованиями Федерального стандарта оценки «Оценка бизнеса (ФСО № 8)» необходимопровести расчет стоимости собственного или инвестированного капитала организации, ведущей бизнес, путем умножения мультипликатора на соответствующий финансовый или производственный показатель организации, ведущей бизнес. Если расчет производится с использованием более чем одного мультипликатора, оценщик должен провести обоснованное согласование полученных результатов расчета.

Расчет стоимости эмитента (100% пакета акций) производился на основе зависимости вида:

$$C_{об} = ФБ * M_{P/BV},$$

где:

$C_{об}$ - стоимость эмитента (цена компании), рассчитанная с использованием мультипликатора;

$ФБ$ - показатель финансовой базы, используемый для расчета мультипликатора (BV);

$M_{P/BV}$ - значение мультипликатора.

Отсюда цена компании округленно составит:

$$C_{об} = 23\,754\,742\,000 * 1{,}154 = 27\,412\,972\,000 \text{ руб.}$$

К полученному значению могут вноситься дополнительные поправки. Наиболее типичными являются следующие поправки:

- портфельная скидка;
- нефункционирующие активы;
- недостаток оборотного капитала.

Портфельная скидка.

Обычно данная скидка вводится при наличии непривлекательной для покупателя диверсификации активов. Применительно к рассматриваемому Обществу справедливо утверждать, что структура активов общества однородна. Портфельная скидка не вводиться.

Поправка на нефункционирующие активы.

При проведении настоящей оценки данная поправка принята равной нулю, так как исходный мультипликатор рассчитывался от балансовой стоимости капитала без корректировок.

Поправка на недостаток оборотного капитала.

При проведении финансового анализа Общества не выявлен недостаток оборотного капитала.

Таким образом, стоимость собственного капитала (100% пакета акций) АКБ «Абсолют Банк» (ПАО) (ОГРН 1027700024560, ИНН 7736046991), расположенного по адресу: 127051, г. Москва, Цветной бульвар, д. 18, составляет:

27 412 972 000 руб.

При проведении настоящей оценки необходимо определить стоимость 1 (Одной) обыкновенной бездокументарной именной акции АКБ «Абсолют Банк» (ПАО) (ОГРН 1027700024560, ИНН 7736046991), расположенного по адресу: 127051, г. Москва, Цветной бульвар, д. 18, государственный регистрационный номер выпуска 10102306В от 28.06.1993 г., в составе различных пакетов акций.

Расчет стоимости одной акции АКБ «Абсолют Банк» (ПАО) (ОГРН 1027700024560, ИНН 7736046991), исходя из количества оцениваемых акций в процентах от общего количества акций, с учетом скидок на контроль и ликвидность, проводился на основе зависимости вида:

$$C_A^П = \frac{C_{100}}{N_{Общ}} * (1 + П_к) * (1 - К_л),$$

где:

C_{100} - стоимость 100% пакета акций на контрольном и ликвидном уровне, руб.;

$N_{Общ}$ - общее количество акций;

$П_к$ - премия на контроль. *В рамках настоящей оценки, исходя из того, что для расчета стоимости оцениваемого эмитента использовался рынок капитала, т.е. биржевые сделки с миноритарными пакетами акций, применяется поправка (премия) на контроль*;

$К_л$ - скидка (поправка) на недостаточную ликвидность.

Учет, при проведении расчетов, скидок за неконтрольный характер пакета и недостаточную ликвидность обуславливается следующими факторами:

1. Факторы, влияющие на величину скидки (поправки) за неконтрольный характер пакета

- определенные законами права участников, меняющиеся в зависимости от размера пакета акций, находящейся в их распоряжении;
- порядок голосования и принятия решений в данной организации;
- эффект распределения собственности (например, при прочих равных условиях чем выше степень концентрации уставного капитала, тем выше степень контроля);

2. Факторы, влияющие на величину скидки (поправки) на недостаточную ликвидность акций.

Существуют две основные группы факторов, увеличивающие и уменьшающие размер данной скидки (поправки).

Первая группа факторов, увеличивающая размер скидки, включает:

- низкие дивиденды или невозможность их выплатить;
- неблагоприятные перспективы продажи части компании или ее самой;
- ограничения на операции с акциями.

Ко второй группе факторов, снижающих размер скидки, относятся:

- возможность свободной продажи акций или самой компании;
- контрольный характер пакета акций.

Исследования Яскевича Е. Е. позволяют сформировать наиболее общие диапазоны скидок. Общие диапазоны скидок в соответствии с исследованиями Яскевича Е. Е. представлены в табл. 22.

Таблица 22.

Общие диапазоны скидок

Источники информации	Скидки за неконтрольный характер пакета, %	Скидка за недостаточную (низкую) ликвидность, %
Зарубежные	0….50	0….50
Отечественные	0….40	0….70

Источник: 1. Яскевич Е. Е. Скидки и надбавки при продаже российских пакетов акций. Оценка влияния привилегированных пакетов акций.

Несмотря на обилие различных исследований и рекомендаций по диапазонам скидки, ни одна из

этих методик не указывает в каждомконкретном случае какую величину следует выбрать. Действительно, диапазон скидки на недостаточный контроль 0...40% предполагает значительный разброс. Еще больший диапазон рекомендаций скидки нанизкую ликвидность 0...70%.

Определение премии (поправки) на контроль

В практике российской оценки бизнеса поправки за контроль определяют, как правило, несколькими методами:

1. Экспертно. На основе субъективного мнения оценщика или анализа структуры акционерного капитала.
2. Нормативно. На основе постановления Правительства РФ от 14 февраля 2006 года № 87 «Об утверждении правил определения нормативной цены подлежащего приватизации государственного и муниципального имущества».
3. Статистически. Этот метод подразумевает изучение и обобщение информации о реальных сделках с акциями компаний за определенный период.

Экспертный метод не является достаточно достоверным, поскольку расчет поправки полностью зависит от профессионализма оценщика.

Постановление Правительства РФ № 87 предназначено для конкретных целей – определения стоимости пакетов акций государственных предприятий, подлежащих приватизации. Таким образом, прямое использование коэффициентов, указанных в постановлении, в рамках оценки итоговой стоимости бизнеса некорректно.

Статистический метод определения поправки за контроль основан на эмпирических данных о сделках с пакетами акций компаний, поэтому является наиболее точным. В зарубежной практике средние показатели премий за контроль публикуются в различных изданиях. Однако непосредственное, нескорректированное применение результатов зарубежных изданий для оценки российских предприятий представляется достаточно спорным. Использование поправок за контроль, рассчитанных на основе анализа внутреннего российского рынка, является предпочтительным, хотя и требует наличия большого объема достоверной информации.

Необходимость применения поправки на контроль зависит от размера оцениваемой доли участия, от объема прав и обязанностей, которыми наделены участники общества, а также от используемых подходов и методов оценки.

Согласно Международным стандартам оценки, неконтрольная доля может обладать меньшей (пропорциональной) стоимостью, чем контрольная доля. Мажоритарная доля не обязательно является контрольной. Права голоса и другие права, связанные с долей участия, будут определяться рамками правовых документов, на основании которых было учреждено юридическое лицо.

Основные изменения уровня контроля происходят при достижении следующих размеров пакетов АО:

- 25%+1 акция – блокирующий пакет (дает право вето по крупным сделкам с активами);
- 50%+1 акция – контрольный пакет согласно закону об акционерных обществах (дает право назначения руководителя, что позволяет управлять компанией, за исключением проведения крупных сделок с активами);
- 75%+1 акция – отсутствует возможность создания блокирующего пакета, соответствует полному контролю над компанией.

Единого мнения и корректных статистических показателей относительно размера скидок и надбавок применительно к различным долям в уставном капитале нет. Анализ подходов к расчету поправки на контроль позволил выявить одну из моделей, для которой существует возможность адаптации к изменению рыночной конъюнктуры.

Наиболее вероятные диапазоны и средние значения общих надбавок и скидок (на ликвидность и контроль) для различных пакетов некотируемых акций акционерных компаний получены Е.Е. Яскевичем на основе анализа продаж российских пакетов некотируемых акций открытых акционерных обществ (Анализ факторов, обуславливающих введение скидок и надбавок для оцениваемых пакетов акций (долей), Яскевич Е.Е. «Appraiser.RU. Вестник оценщика»).

Таблица 23.

Размеры скидок и премий за контроль применительно к различным пакетам по данным исследований к.т.н. Яскевича

Пакет (n%)	Скидка от 100% ликв. к n% ликв.	Коэффициент контроля – от 100% к n%
0	-0,400	0,60
0,05	-0,400	0,60

Пакет (n%)	Скидка от 100% ликв. к n% ликв.	Коэффициент контроля – от 100% к n%
0,1	-0,400	0,60
0,15	-0,400	0,60
0,2	-0,400	0,60
0,25	-0,400	0,60
0,25+	-0,200	0,80
0,3	-0,220	0,78
0,35	-0,230	0,77
0,4	-0,250	0,75
0,45	-0,270	0,73
0,5	-0,300	0,70
0,5+	0,300	1,30
0,55	0,250	1,25
0,6	0,200	1,20
0,65	0,150	1,15
0,7	0,100	1,10
0,75	0,080	1,08
0,75+	0,150	1,15
0,8	0,100	1,10
0,85	0,070	1,07
0,9	0,050	1,05
0,95	0,010	1,01
1	0,000	1,00

Источник: 1. «Appraiser.RU. Вестник оценщика».

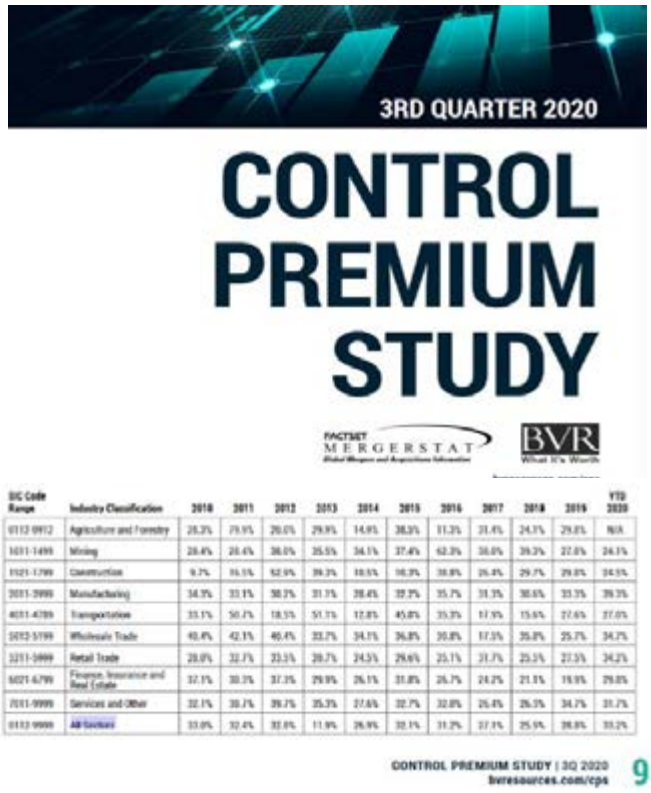
3RD QUARTER 2020

CONTROL PREMIUM STUDY

FACTSET MERGERSTAT

BVR

SIC Code Range	Industry Classification	2010	2011	2012	2013	2014	2015	2016	2017	2018	2019	YTD 2020
0112-0912	Agriculture and Forestry	28.2%	19.9%	26.0%	29.9%	14.9%	38.3%	11.3%	31.4%	24.3%	29.8%	N/A
1011-1499	Mining	28.4%	26.4%	36.0%	35.5%	34.1%	37.4%	42.3%	38.0%	39.3%	27.8%	24.1%
1521-1799	Construction	9.7%	16.1%	42.9%	39.3%	18.5%	16.3%	38.8%	26.4%	29.7%	29.8%	34.5%
2011-3999	Manufacturing	34.3%	33.1%	38.2%	31.1%	28.4%	37.7%	35.7%	31.3%	38.6%	33.3%	39.3%
4011-4789	Transportation	33.1%	50.1%	18.5%	51.1%	12.8%	45.8%	33.3%	17.9%	15.6%	27.6%	27.0%
5012-5199	Wholesale Trade	40.4%	42.1%	46.4%	33.7%	34.1%	36.8%	30.8%	17.1%	35.8%	25.7%	34.7%
5211-5999	Retail Trade	28.0%	32.7%	33.1%	28.7%	24.3%	29.6%	25.1%	31.7%	25.3%	27.3%	34.2%
6021-6799	Finance, Insurance and Real Estate	32.1%	30.3%	37.3%	29.9%	26.1%	31.8%	26.7%	24.2%	21.1%	19.9%	29.8%
7011-9999	Services and Other	32.1%	30.1%	39.7%	35.3%	27.6%	32.7%	32.8%	26.4%	26.3%	34.7%	31.7%
0112-9999	All Sectors	33.0%	32.4%	32.8%	11.9%	26.9%	32.1%	31.2%	27.1%	25.9%	28.8%	33.2%

CONTROL PREMIUM STUDY | 3Q 2020
bvresources.com/cps
9

Приведенные выше результаты исследований были интегрированы и скорректированы оценщиком следующим образом. Поскольку результаты исследований MergerStat носят актуальный характер и достаточно надежны (основаны на значительной выборке объектов), то размер средней премии за контроль, полученный в рамках данного исследования, был использован как базовое усредненное значение премии для всех пакетов акций, которые обладают признаками контроля (блокирующий пакет и выше, т.е. более 25%). Вместе с тем, поскольку приведенные результаты исследования MergerStat не позволяют понять чувствительность премии за контроль к размеру пакета акций, то обозначенное базовое значение премии за контроль (29,8% - премия для финансового сектора в

2020 г.) было «распределено» между пакетами акций в той же пропорции, что была получена Е.Е. Яскевичем в результате его исследований (см. табл. 24).

Наличие дополнительных прав у владельца контрольного пакета акций обуславливает более высокую стоимость акций в данном пакете по сравнению с акциями в миноритарном пакете, владельцы которого не имеют таких прав. Для отражения прав контроля в стоимости пакета акций необходимо использование премии за контроль. Расчет премии за контроль выполнялся на основе статистической информации о средних премиях и скидках на уровень контроля.

Таблица 24.

Расчет средних значений премии и скидки за контроль в зависимости от доли в собственном капитале

Пакет (n%)	от 100% ликв к 0% ликв(Яскевич)	от 100% ликв к n% ликв(Яскевич)	от 0% ликв к n% ликв(Яскевич)	от 100% ликв к n% ликв (MergerStat)	от 0% ликв к n% ликв (MergerStat)
0	-0,400	0,60	1,00	0,770	1,000
0.05	-0,400	0,60	1,00	0,770	1,000
0.1	-0,400	0,60	1,00	0,770	1,000
0.15	-0,400	0,60	1,00	0,770	1,000
0.2	-0,400	0,60	1,00	0,770	1,000
0.25	-0,400	0,60	1,00	0,770	1,000
0.2500000001	-0,200	0,80	1,33	0,885	1,149
0.3	-0,220	0,78	1,30	0,874	1,134
0.35	-0,230	0,77	1,28	0,868	1,127
0.4	-0,250	0,75	1,25	0,856	1,112
0.45	-0,270	0,73	1,22	0,845	1,097
0.5	-0,300	0,70	1,17	0,828	1,075
0.5000000001	0,300	1,30	2,17	1,172	1,522
0.55	0,250	1,25	2,08	1,144	1,485
0.6	0,200	1,20	2,00	1,115	1,448
0.65	0,150	1,15	1,92	1,086	1,410
0.7	0,100	1,10	1,83	1,057	1,373
0.75	0,080	1,08	1,80	1,046	1,358
0.7500000001	0,150	1,15	1,92	1,086	1,410
0.8	0,100	1,10	1,83	1,057	1,373
0.85	0,070	1,07	1,78	1,040	1,351
0.9	0,050	1,05	1,75	1,029	1,336
0.95	0,010	1,01	1,68	1,006	1,306
1	0,000	1,00	1,67	1,000	1,298
Среднее значение премии за контроль			*1,666*		*1,298*

Источник: 1. «Appraiser.RU. Вестник оценщика». 2. MergerStat. 3. Расчеты Оценщика.

При проведении настоящей оценки использовалась модель, представленная в табл. 24. Так как ценовые мультипликаторы соответствуют уровню цен малых пакетов, коэффициент контроля фактически учитывал премию за контроль.

Рассчитанное значение премии на контроль для пакетов от 1 акции до 10% акций и от 10% + 1 акция до 25% акций составляет 0,0%.

Определение скидки (поправки) на недостаточную ликвидность.

Ликвидность - способность ценной бумаги (доли) быть быстро проданной и превращенной в денежные средства без существенных потерь для держателей. Исходя из этого, скидка за недостаточную ликвидность определяется как величина или доля (в %), на которую уменьшается стоимость акций для отражения недостаточной ликвидности.

В рамках сравнительного подхода в качестве компаний-аналогов использовались биржевые сделки с акциями компаний, схожих по структуре бизнеса с оцениваемым эмитентом, т.е. ликвидность акций (долей) данных компаний выше акций оцениваемогоэмитента.

Так как для оценки объекта оценки использовались данные акций, схожих компаний, котируемых на бирже, при проведении настоящей оценки размер скидки на недостаточную ликвидность определялся на основеданных зарубежных исследований.

По данным исследований в StoutRestrictedStockStudy, BVR 2020 Edition, средняя величина скидок

на неликвидность составила:(см. в табл. 25).

Таблица 25.

Скидки на контроль

Empirical Study	Notes	Years Covered in Study	Average Price Discount [a]
SEC Overall Average	[b]	1966-1969	25.8%
SEC Nonreporting OTC Companies	[b]	1966-1969	32.6%
Gelman	[c]	1968-1970	33.0%
Trout	[d]	1968-1972	33.5%
Moroney	[e]	NA	35.6%
Maher	[f]	1969-1973	35.4%
Standard Research Consultants	[g]	1978-1982	45.0%
Willamette Management Associates	[h]	1981-1984	31.2%
Silber	[i]	1981-1988	33.8%

[a] Reflects means except for Standard Research and Willamette Management, which reflects medians.

[b] "Discounts Involved in Purchases of Common Stock (1966-1969)," Institutional Investor Study Report of the Securities and Exchange Commission, H.R. Doc. No. 64, Part 5, 92nd Congress, 1st Session, 1971, pp. 2444-56.

[c] Gelman, Milton, "An Economist-Financial Analyst's Approach to Valuing Stock in a Closely Held Company," *Journal of Taxation*, June 1972, p. 353.

[d] Trout, Robert R., "Estimation of the Discount Associated with the Transfer of Restricted Securities," *Taxes*, June 1977, pp. 381-85.

[e] Moroney, Robert E., "Most Courts Overvalue Closely Held Stocks," *Taxes*, March 1973, pp. 144-55.

[f] Maher, J. Michael, "Discounts for Lack of Marketability for Closely Held Business Interests," *Taxes*, September 1976, pp. 562-71.

[g] Pittock, William F. and Charles H. Stryker, "Revenue Ruling 77-276 Revisited," *SRC Quarterly Reports*, Spring 1983, pp. 1-3.

[h] Shannon P. Pratt, Robert F. Reilly, Robert P. Schweihs, *Valuing a Business: The Analysis and Appraisal of Closely Held Companies*, 4th Ed. (New York: McGraw-Hill,

[i] Silber, William L., "Discounts on Restricted Stock: The Impact of Illiquidity on Stock Prices," *Financial Analysts Journal*, July-August 1991, pp. 60-64.

Источник: 1. Stout Restricted Stock Study, BVR 2020 Edition.

Таким образом, величина скидки (поправки) на недостаточную ликвидность акций эмитента, принятая к расчету, составляет 34%.

Стоимость 1 (Одной) обыкновенной бездокументарной именной акции АКБ «Абсолют Банк» (ПАО) (ОГРН 1027700024560, ИНН 7736046991), расположенного по адресу: 127051, г. Москва, Цветной бульвар, д. 18, государственный регистрационный номер выпуска 10102306В от 28.06.1993 г., в составе пакета от 1 акции до 10% акций, составит с учетом округлений:

$$C_A^П = \frac{27\,412\,972\ \ 000}{939\,240\,748} * (1 - 0{,}0) * (1 - 0{,}34) = 19{,}26 \text{ руб.}$$

Стоимость 1 (Одной) обыкновенной бездокументарной именной акции АКБ «Абсолют Банк» (ПАО) (ОГРН 1027700024560, ИНН 7736046991), расположенного по адресу: 127051, г. Москва, Цветной бульвар, д. 18, государственный регистрационный номер выпуска 10102306В от 28.06.1993 г., в составе пакета от 10% + 1 акция до 25% акций, составит с учетом округлений:

$$C_A^П = \frac{27\,412\,972\ \ 000}{939\,240\,748} * (1 - 0{,}0) * (1 - 0{,}34) = 19{,}26 \text{ руб.}$$

Таким образом, справедливая стоимость 1 (Одной) обыкновенной бездокументарной именной акции АКБ «Абсолют Банк» (ПАО) (ОГРН 1027700024560, ИНН 7736046991), расположенного по адресу: 127051, г. Москва, Цветной бульвар, д. 18, государственный регистрационный номер выпуска 10102306В от 28.06.1993 г., в составе различных пакетов акций, рассчитанная с использованием сравнительного (рыночного) подхода, по состоянию на дату оценки, с учетом принятых допущений и округлений, составляет:

- стоимость 1 (Одной) обыкновенной бездокументарной именной акции АКБ «Абсолют Банк» (ПАО) (ОГРН 1027700024560, ИНН 7736046991), расположенного по адресу: 127051, г. Москва, Цветной бульвар, д. 18, государственный регистрационный номер выпуска 10102306В от 28.06.1993 г., в составе пакета от 1 акции до 10% акций:

19,26 руб.

- стоимость 1 (Одной) обыкновенной бездокументарной именной акции АКБ «Абсолют Банк» (ПАО) (ОГРН 1027700024560, ИНН 7736046991), расположенного по адресу: 127051, г. Москва, Цветной бульвар, д. 18, государственный регистрационный номер выпуска 10102306В от 28.06.1993 г., в составе пакета от 10% + 1 акция до 25% акций:

19,26 руб.

6.2. Расчет стоимости объекта оценки затратным подходом

При проведении настоящей оценки затратный подход не применялся. Обоснован отказ в подразделе 5.5. настоящего отчета.

6.3. Расчет стоимости объекта оценки доходным подходом

При проведении настоящей оценки доходный подход не применялся. Обоснован отказ в подразделе 5.5. настоящего отчета.

6.4. Согласование результатов оценки

Ввиду того, что в настоящем Отчете определение справедливой стоимости объекта оценки проводилось с использованием только одного подхода (сравнительного), то в качестве итоговой величины справедливой стоимости объекта оценки целесообразно считать результат, полученный в рамках использованного сравнительного подхода.

Таким образом, в результате проведенных исследований и расчетов можно заключить следующее:

1. Итоговая величина справедливой стоимости 1 (Одной) обыкновенной бездокументарной именной акции АКБ «Абсолют Банк» (ПАО) (ОГРН 1027700024560, ИНН 7736046991), расположенного по адресу: 127051, г. Москва, Цветной бульвар, д. 18, государственный регистрационный номер выпуска 10102306B от 28.06.1993 г., в составе пакета от 1 акции до 10% акций, по состоянию на дату оценки, с учетом принятых допущений и округлений, составляет:

19,26 руб.

2. Итоговая величина справедливой стоимости 1 (Одной) обыкновенной бездокументарной именной акции АКБ «Абсолют Банк» (ПАО) (ОГРН 1027700024560, ИНН 7736046991), расположенного по адресу: 127051, г. Москва, Цветной бульвар, д. 18, государственный регистрационный номер выпуска 10102306B от 28.06.1993 г., в составе пакета от 10% + 1 акция до 25% акций, по состоянию на дату оценки, с учетом принятых допущений и округлений, составляет:

19,26 руб.

VII. ВЫВОДЫ

В результате проведенных исследований и расчетов установлено следующее.

1. Итоговая величина справедливой стоимости1 (Одной) обыкновенной бездокументарной именной акции АКБ «Абсолют Банк» (ПАО) (ОГРН 1027700024560, ИНН 7736046991), расположенного по адресу: 127051, г. Москва, Цветной бульвар, д. 18, государственный регистрационный номер выпуска 10102306В от 28.06.1993 г., в составе различных пакетов акций, а именно: от 1 акции до 10%, от 10% + 1 акция до 25% акций,по состоянию на дату оценки, с учетом принятых допущений и округлений, составляет:

19 (*Девятнадцать*) рублей 26 (*двадцать шесть*) копеек

2. Итоговая величина справедливой стоимости1 (Одной) обыкновенной бездокументарной именной акции АКБ «Абсолют Банк» (ПАО) (ОГРН 1027700024560, ИНН 7736046991), расположенного по адресу: 127051, г. Москва, Цветной бульвар, д. 18, государственный регистрационный номер выпуска 10102306В от 28.06.1993 г., в составе различных пакетов акций, а именно: от 0% + 1 акция до 10%, от 10% + 1 акция до 25% акций, по состоянию на дату оценки, с учетом принятых допущений и округлений, составляет:

19 (*Девятнадцать*) рублей 26 (*двадцать шесть*) копеек

Оценщик Е.Н. Белова

Генеральный директор Р.С. Луценко

VIII. ПЕРЕЧЕНЬ ЛИТЕРАТУРЫ И ИНЫХ ИСТОЧНИКОВ ДАННЫХ

1. Нормативные документы

1. Гражданский кодекс РФ.
2. Налоговый кодекс Российской Федерации.
3. Федеральный закон Российской Федерации «Об оценочной деятельности в Российской Федерации» от 29 июля .1998 г., № 135-ФЗ (последняя редакция).
4. Федеральный стандарт оценки «Общие понятия оценки, подходы и требования к проведению оценки (ФСО №1) (утв. приказом Минэкономразвития России от 20 мая 2015 г. № 297).
5. Федеральный стандарт оценки «Цель оценки и виды стоимости» (ФСО №2)(утв. приказом Минэкономразвития России от 20 мая 2015 г. № 298).
6. Федеральный стандарт оценки «Требования к отчету об оценке» (ФСО №3)(утв. приказом Минэкономразвития России от 20 мая 2015 г. № 299).
7. Федеральный стандарт оценки «Оценка бизнеса» (ФСО №8)(утв. приказом Минэкономразвития России от 01 июня 2015 г. № 326).
8. Стандарты и правила оценочной деятельности, утвержденные саморегулируемой организацией оценщиков.
9. Международныйстандарт финансовой отчетности (IFRS) 13 «Оценка справедливой стоимости».

2. Справочная литература

1. Интернет-ресурсы:www.economy.gov.ru, http://pages.stern.nyu.edu/~adamodar, www.cbr.ruи др.
2. База сделок M&A Бюллетеня "Рынок слияний и поглощений" информационного агентства «АК&М» (http://www.akm.ru/).
3. Исследования компании ООО «ФБК» (Определение поправок за контроль в процессе оценки бизнеса российских компаний).
4. Яскевич Е.Е. Скидки и надбавки при продаже российских пакетов акций. Оценка влияния привилегированных пакетов акций.

3. Методическая литература

1. А. Дамодаран, –Инвестиционная оценка” -,М.: –Альпина Бизнес Букс”, 2004 г.
2. А. Г. Грязнова, М. А. Федотова –Оценка бизнеса” – М.: –Финансы и статистика”, 2003.
3. В.В. Григорьев, И.М. Островкин «Оценка предприятий. Имущественный подход» - М.: Дело,2000.

ПРИЛОЖЕНИЕ
ДОКУМЕНТЫ, ПРЕДОСТАВЛЕННЫЕ ЗАКАЗЧИКОМ, И ДОКУМЕНТЫ ОЦЕНЩИКА

Банковская отчетность

Код территории по ОКАТО	Код кредитной организации (филиала)	
	по ОКПО	регистрационный номер (/порядковый номер)
45286570000	17527415	2106

БУХГАЛТЕРСКИЙ БАЛАНС
(публикуемая форма)
на 01.01.2015 года

Кредитной организации
Акционерный Коммерческий Банк Абсолют Банк (открытое акционерное общество)
/ АКБ Абсолют Банк (ОАО)
Почтовый адрес
127051, г.Москва, Цветной бульвар, д.18

Код формы по ОКУД 0409806
Квартальная (Годовая)
тыс. руб.

Номер строки	Наименование статьи	Номер пояснений	Данные на отчетную дату	Данные на соответствующую отчетную дату прошлого года
1	2	3	4	5
	I. АКТИВЫ			
1	Денежные средства	4.1	3365687	2002117
2	Средства кредитных организаций в Центральном банке Российской Федерации	4.1	6444496	6902048
2.1	Обязательные резервы		1415631	603817
3	Средства в кредитных организациях	4.1	4524726	3223656
4	Финансовые активы, оцениваемые по справедливой стоимости через прибыль или убыток	4.2	2453560	4644666
5	Чистая ссудная задолженность	4.4	141179599	76037959
6	Чистые вложения в ценные бумаги и другие финансовые активы, имеющиеся в наличии для продажи	4.5	49781610	14893816
6.1	Инвестиции в дочерние и зависимые организации	4.6	547803	335010
7	Чистые вложения в ценные бумаги, удерживаемые до погашения	4.8	14773947	2703141
8	Требования по текущему налогу на прибыль		0	0
9	Отложенный налоговый актив		0	0
10	Основные средства, нематериальные активы и материальные запасы	4.12	4685715	4893705
11	Прочие активы	4.18	3572365	1949266
12	Всего активов		230787705	116250374
	II. ПАССИВЫ			
13	Кредиты, депозиты и прочие средства Центрального банка Российской Федерации		40640317	7863587
14	Средства кредитных организаций	4.19	8159055	6377829
15	Средства клиентов, не являющихся кредитными организациями	4.20	132594779	62433251
15.1	Вклады (средства) физических лиц и индивидуальных предпринимателей		44468313	25813155
16	Финансовые обязательства, оцениваемые по справедливой стоимости через прибыль или убыток	4.21	3841489	2241259
17	Выпущенные долговые обязательства	4.22	17457235	16986358
18	Обязательство по текущему налогу на прибыль		0	0
19	Отложенное налоговое обязательство		4296	0
20	Прочие обязательства	4.23	2090298	1345869
21	Резервы на возможные потери по условным обязательствам кредитного характера, прочим возможным потерям и операциям с резидентами офшорных зон		189576	269800
22	Всего обязательств		204977045	97517949
	III. ИСТОЧНИКИ СОБСТВЕННЫХ СРЕДСТВ			
23	Средства акционеров (участников)	4.24	2541894	1844840
24	Собственные акции (доли), выкупленные у акционеров (участников)		0	0
25	Эмиссионный доход		6938189	6758189
26	Резервный фонд		7765078	7315078
27	Переоценка по справедливой стоимости ценных бумаг, имеющихся в наличии для продажи, уменьшенная на отложенное налоговое обязательство (увеличенная на отложенный налоговый актив)		-388383	-177981
28	Переоценка основных средств, уменьшенная на отложенное налоговое обязательство		527581	659476
29	Нераспределенная прибыль (непокрытые убытки) прошлых лет		7162385	1997060
30	Неиспользованная прибыль (убыток) за отчетный период		1263916	335763
31	Всего источников собственных средств		25810660	18732426
	IV. ВНЕБАЛАНСОВЫЕ ОБЯЗАТЕЛЬСТВА			
32	Безотзывные обязательства кредитной организации		47273986	61727029
33	Выданные кредитной организацией гарантии и поручительства		21473596	15953762
34	Условные обязательства некредитного характера		13801	140551

Председатель Правления А.В.Дегтярев

Главный бухгалтер О.Н.Пригорницкая

25 марта 2015г.

Абсолют Банк

Банковская отчетность

Код территории по ОКАТО	Код кредитной организации (филиала) по ОКПО	регистрационный номер (/порядковый номер)
45286578000	17527415	2306

Отчет о финансовых результатах (публикуемая форма) за 2014 год

Кредитной организации
Акционерный Коммерческий Банк Абсолют Банк (открытое акционерное общество)
/ АКБ Абсолют Банк (ОАО)

Почтовый адрес
127051, г.Москва, Цветной бульвар, д.18

Код формы по ОКУД 0409807
Квартальная(Годовая)
тыс. руб.

Номер строки	Наименование статьи	Номер пояснения	Данные за отчетный период	Данные за соответствующий период прошлого года
1	2	3	4	5
1	Процентные доходы, всего, в том числе:		17128775	9280729
1.1	от размещения средств в кредитных организациях		2305338	1374695
1.2	от ссуд, предоставленных клиентам, не являющимся кредитными организациями		13453637	8100589
1.3	от оказания услуг по финансовой аренде (лизингу)		0	0
1.4	от вложений в ценные бумаги		3444600	1042445
2	Процентные расходы, всего, в том числе:		9852271	5131442
2.1	по привлеченным средствам кредитных организаций		2438063	775315
2.2	по привлеченным средствам клиентов, не являющимся кредитными организациями		5511445	3016513
2.3	по выпущенным долговым обязательствам		1502763	1345714
3	Чистые процентные доходы (отрицательная процентная маржа)		7276504	4149287
4	Изменение резерва на возможные потери по ссудам, ссудной и приравненной к ней задолженности, средствам, размещенным на корреспондентских счетах, а также начисленным процентным доходам, всего, в том числе:	5.1	-986459	1163953
4.1	изменение резерва на возможные потери по начисленным процентным доходам		-13968	18790
5	Чистые процентные доходы (отрицательная процентная маржа) после создания резерва на возможные потери		6290045	5313180
6	Чистые доходы от операций с финансовыми активами, оцениваемыми по справедливой стоимости через прибыль или убыток		-269070	-69025
7	Чистые доходы от операций с ценными бумагами, имеющимися в наличии для продажи		-609596	-162834
8	Чистые доходы от операций с ценными бумагами, удерживаемыми до погашения		0	0
9	Чистые доходы от операций с иностранной валютой	5.2	3328202	5457
10	Чистые доходы от переоценки иностранной валюты		-2689101	1033719
11	Доходы от участия в капитале других юридических лиц		11100	2
12	Комиссионные доходы		1555672	1228839
13	Комиссионные расходы		443562	185658
14	Изменение резерва на возможные потери по ценным бумагам, имеющимся в наличии для продажи	5.1	-44426	125203
15	Изменение резерва на возможные потери по ценным бумагам, удерживаемым до погашения		0	0
16	Изменение резерва по прочим потерям	5.1	126250	-16873
17	Прочие операционные доходы		967732	749612
18	Чистые доходы (расходы)		8115054	8020741
19	Операционные расходы	5.4	6637238	7362156
20	Прибыль (убыток) до налогообложения		1577816	658585
21	Возмещение (расход) по налогам	5.3	313900	322822
22	Прибыль (убыток) после налогообложения		1263916	335763
23	Выплаты из прибыли после налогообложения, всего, в том числе:		0	0
23.1	распределенная между акционерами (участниками) в виде дивидендов		0	0
23.2	отчисления на формирование и пополнение резервного фонда		0	0
24	Нераспределенная прибыль (убыток) за отчетный период		1263916	335763

Председатель Правления А.В.Дегтярев

Главный бухгалтер О.Н.Григорницкая

25 марта 2015г.

5

Банковская отчетность

Код территории по ОКАТО	Код кредитной организации (филиала) по ОКПО	регистрационный номер (/порядковый номер)
45286570000	17527415	2306

БУХГАЛТЕРСКИЙ БАЛАНС
(публикуемая форма)
на 01.01.2016 года

Кредитной организации
Акционерный Коммерческий Банк Абсолют Банк (публичное акционерное общество)
/ АКБ Абсолют Банк (ПАО)
Почтовый адрес
127051, г.Москва, Цветной бульвар, д.18

Код формы по ОКУД 0409806
Квартальная (Годовая)
тыс. руб.

Номер строки	Наименование статьи	Номер пояснений	Данные на отчетную дату	Данные на начало отчетного года
1	2	3	4	5
	I. АКТИВЫ			
1	Денежные средства	4.1	2339949	3365687
2	Средства кредитных организаций в Центральном банке Российской Федерации	4.1	8052693	6444496
2.1	Обязательные резервы	4.1	1210133	1415631
3	Средства в кредитных организациях	4.1	22485203	45247266
4	Финансовые активы, оцениваемые по справедливой стоимости через прибыль или убыток	4.2,4.3	4495317	2453560
5	Чистая ссудная задолженность	4.4	170420081	141179599
6	Чистые вложения в ценные бумаги и другие финансовые активы, имеющиеся в наличии для продажи	4.5,4.7	54744268	49781610
6.1	Инвестиции в дочерние и зависимые организации	4.6	506325	547803
7	Чистые вложения в ценные бумаги, удерживаемые до погашения	4.8-4.10	15713983	14739947
8	Требования по текущему налогу на прибыль	5.1	32191	0
9	Отложенный налоговый актив	5.1	7740	0
10	Основные средства, нематериальные активы и материальные запасы	4.11-4.16	3532939	4685715
11	Прочие активы	4.17	4787281	3572365
12	Всего активов		294411445	230787705
	II. ПАССИВЫ			
13	Кредиты, депозиты и прочие средства Центрального банка Российской Федерации		32803899	40669317
14	Средства кредитных организаций	4.18	33212062	8155055
15	Средства клиентов, не являющихся кредитными организациями	4.19	178632654	132594779
15.1	Вклады (средства) физических лиц в том числе индивидуальных предпринимателей	4.19	65122198	44468313
16	Финансовые обязательства, оцениваемые по справедливой стоимости через прибыль или убыток	4.20	84146	3841489
17	Выпущенные долговые обязательства	4.21	22346876	17457235
18	Обязательство по текущему налогу на прибыль	5.1	69430	0
19	Отложенное налоговое обязательство	5.1	19853	4296
20	Прочие обязательства	4.22	3212462	2090298
21	Резервы на возможные потери по условным обязательствам кредитного характера, прочим возможным потерям и операциям с резидентами офшорных зон		351779	189574
22	Всего обязательств		268774160	204977245
	III. ИСТОЧНИКИ СОБСТВЕННЫХ СРЕДСТВ			
23	Средства акционеров (участников)	4.23	2975295	2541894
24	Собственные акции (доли), выкупленные у акционеров (участников)		0	0
25	Нераспределенный доход		9504788	6938189
26	Резервный фонд		7765078	7765078
27	Переоценка по справедливой стоимости ценных бумаг, имеющихся в наличии для продажи, уменьшенная на отложенное налоговое обязательство (увеличенная на отложенный налоговый актив)		-92773	-388383
28	Переоценка основных средств, уменьшенная на отложенное налоговое обязательство		71974	527581
29	Нераспределенная прибыль (непокрытые убытки) прошлых лет		8860970	7162385
30	Неиспользованная прибыль (убыток) за отчетный период		-3447047	1263916
31	Всего источников собственных средств		25637285	25810660
	IV. ВНЕБАЛАНСОВЫЕ ОБЯЗАТЕЛЬСТВА			
32	Безотзывные обязательства кредитной организации		33370453	47273986
33	Выданные кредитной организацией гарантии и поручительства		26588568	21473596
34	Условные обязательства некредитного характера		0	138011

Председатель Правления А.В.Дегтярев

М.П.

Главный бухгалтер О.Н.Григоращкая

24 марта 2016 г.

Банковская отчетность

Код территории по ОКАТО	Код кредитной организации (филиала) по ОКПО	регистрационный номер (/порядковый номер)
45286570000	17527415	2306

Отчет о финансовых результатах (публикуемая форма)
за 2015 год

Кредитной организации
Акционерный Коммерческий Банк Абсолют Банк (публичное акционерное общество)
/ АКБ Абсолют Банк (ПАО)

Почтовый адрес
127051, г.Москва, Цветной бульвар, д.18

Код формы по ОКУД 0409807
Квартальная (Годовая)
тыс. руб.

Номер строки	Наименование статьи	Номер пояснений	Данные за отчетный период	Данные за соответствующий период прошлого года
1	2	3	4	5
1	Процентные доходы, всего, в том числе:		29313334	17129775
1.1	от размещения средств в кредитных организациях		152162	230538
1.2	от ссуд, предоставленных клиентам, не являющимся кредитными организациями		22523339	13453637
1.3	от оказания услуг по финансовой аренде (лизингу)		0	0
1.4	от вложений в ценные бумаги		6641833	3444600
2	Процентные расходы, всего, в том числе:		20792115	9852271
2.1	по привлеченным средствам кредитных организаций		5186949	2438063
2.2	по привлеченным средствам клиентов, не являющимся кредитными организациями		13495915	5911645
2.3	по выпущенным долговым обязательствам		1909251	1502763
3	Чистые процентные доходы (отрицательная процентная маржа)		8520219	7276504
4	Изменение резерва на возможные потери по ссудам, ссудной и приравненной к ней задолженности, средствам, размещенным на корреспондентских счетах, а также начисленным процентным доходам, всего, в том числе:		-1360239	-986659
4.1	изменение резерва на возможные потери по начисленным процентным доходам		-219698	-13968
5	Чистые процентные доходы (отрицательная процентная маржа) после создания резерва на возможные потери		7224980	6290045
6	Чистые доходы от операций с финансовыми активами, оцениваемыми по справедливой стоимости через прибыль или убыток		514431	-269070
7	Чистые доходы от операций с ценными бумагами, имеющимися в наличии для продажи		2482	-609596
8	Чистые доходы от операций с ценными бумагами, удерживаемыми до погашения		0	0
9	Чистые доходы от операций с иностранной валютой		984631	3320202
10	Чистые доходы от переоценки иностранной валюты		-1090974	-2689101
11	Доходы от участия в капитале других юридических лиц		103266	11108
12	Комиссионные доходы		1671991	1055672
13	Комиссионные расходы		839260	443562
14	Изменение резерва на возможные потери по ценным бумагам, имеющимся в наличии для продажи		-853703	-44624
15	Изменение резерва на возможные потери по ценным бумагам, удерживаемым до погашения		0	0
16	Изменение резерва по прочим потерям		-258570	126250
17	Прочие операционные доходы		1962095	9677321
18	Чистые доходы (расходы)		9415369	8215054
19	Операционные расходы	5.2-5.4	12364016	6637238
20	Прибыль (убыток) до налогообложения		-2948647	1577816
21	Возмещение (расход) по налогам	5.1	598200	313900
22	Прибыль (убыток) после налогообложения		-3447847	1263916
23	Выплаты из прибыли после налогообложения, всего, в том числе:		0	0
23.1	распределение между акционерами (участниками) в виде дивидендов		0	0
23.2	отчисления на формирование и пополнение резервного фонда		0	0
24	Нераспределенная прибыль (убыток) за отчетный период		-3447847	1263916

Председатель Правления А.В.Дегтярев

М.П.

Главный бухгалтер О.Н.Григоренцкая

24 марта 2016 г.

5

Банковская отчетность

Код территории по ОКАТО	Код кредитной организации (филиала)	
	по ОКПО	регистрационный номер (/порядковый номер)
45286570000	17527415	2306

БУХГАЛТЕРСКИЙ БАЛАНС
(публикуемая форма)
на 01.01.2017 года

Кредитной организации
Акционерный Коммерческий Банк Абсолют Банк (публичное акционерное общество)
/ АКБ Абсолют Банк (ПАО)
Почтовый адрес
127051, г.Москва, Цветной бульвар, д.18

Код формы по ОКУД 0409806
Квартальная (Годовая)
тыс. руб.

Номер строки	Наименование статьи	Номер пояснений	Данные на отчетную дату	Данные на начало отчетного года
1	2	3	4	5
	I. АКТИВЫ			
1	Денежные средства	4.1.1	2184732	2139949
2	Средства кредитных организаций в Центральном банке Российской Федерации	4.1.1	6417138	8052693
2.1	Обязательные резервы		1488021	1210133
3	Средства в кредитных организациях	4.1.1	3644869	22495203
4	Финансовые активы, оцениваемые по справедливой стоимости через прибыль или убыток	4.1.2	89405	4495217
5	Чистая ссудная задолженность	4.1.4	148396435	170420081
6	Чистые вложения в ценные бумаги и другие финансовые активы, имеющиеся в наличии для продажи	4.1.5 - 4.1.7	85113438	54744268
6.1	Инвестиции в дочерние и зависимые организации	4.1.6	1136267	506325
7	Чистые вложения в ценные бумаги, удерживаемые до погашения	4.1.8	0	15713903
8	Требования по текущему налогу на прибыль		104	32191
9	Отложенный налоговый актив		0	7740
10	Основные средства, нематериальные активы и материальные запасы	4.1.11 - 4.1.17	3381345	3380385
11	Долгосрочные активы, предназначенные для продажи	4.1.11 - 4.1.17	84574	152554
12	Прочие активы	4.1.18	5934407	4787281
13	Всего активов		253246467	194411445
	II. ПАССИВЫ			
14	Кредиты, депозиты и прочие средства Центрального банка Российской Федерации		3650005	32803898
15	Средства кредитных организаций	4.1.19	42543232	31212062
16	Средства клиентов, не являющихся кредитными организациями	4.1.20	165873701	178672654
16.1	Вклады (средства) физических лиц в том числе индивидуальных предпринимателей	4.1.20	75981300	65118851
17	Финансовые обязательства, оцениваемые по справедливой стоимости через прибыль или убыток	4.1.21	6102	84146
18	Выпущенные долговые обязательства	4.1.22	16486000	22346876
19	Обязательство по текущему налогу на прибыль		37697	69430
20	Отложенное налоговое обязательство		226534	19853
21	Прочие обязательства	4.1.23	3016067	3013462
22	Резервы на возможные потери по условным обязательствам кредитного характера, прочим возможным потерям и операциям с резидентами офшорных зон		410653	351779
23	Всего обязательств		232249986	268774160
	III. ИСТОЧНИКИ СОБСТВЕННЫХ СРЕДСТВ			
24	Средства акционеров (участников)	4.1.24	4185949	2975295
25	Собственные акции (доли), выкупленные у акционеров (участников)		0	0
26	Эмиссионный доход		13294134	5504788
27	Резервный фонд		4317230	7765078
28	Переоценка по справедливой стоимости ценных бумаг, имеющихся в наличии для продажи, уменьшенная на отложенное налоговое обязательство (увеличенная на отложенный налоговый актив)		814195	-92773
29	Переоценка основных средств и нематериальных активов, уменьшенная на отложенное налоговое обязательство		71481	71874
30	Переоценка обязательств (требований) по выплате долгосрочных вознаграждений		0	0
31	Переоценка инструментов хеджирования		0	0
32	Денежные средства безвозмездного финансирования (вклады в имущество)		0	0
33	Нераспределенная прибыль (непокрытые убытки) прошлых лет		8701399	9860870
34	Неиспользованная прибыль (убыток) за отчетный период		-10387927	-3447847
35	Всего источников собственных средств		20996461	25637285
	IV. ВЕЗОБАЛАНСОВЫЕ ОБЯЗАТЕЛЬСТВА			
36	Безотзывные обязательства кредитной организации		50687729	33370453
37	Выданные кредитной организацией гарантии и поручительства		45297605	26580569
38	Условные обязательства [illegible]		0	0

Председатель Правления А.В.Дегтярев

Главный бухгалтер О.Н.Пригорницкая

Абсолют Банк М.П. МОСКВА

8

Банковская отчетность

Код территории по ОКАТО	Код кредитной организации (филиала) по ОКПО	регистрационный номер (/порядковый номер)
45296570000	17527415	2306

Отчет о финансовых результатах
(публикуемая форма)
за 2016 год

Кредитной организации
Акционерный Коммерческий Банк Абсолют Банк (публичное акционерное общество)
/ АКБ Абсолют Банк (ПАО)

Почтовый адрес
127051, г.Москва, Цветной бульвар, д.19

Код формы по ОКУД 0409807
Квартальная (Годовая)

Раздел 1. О прибылях и убытках

тыс. руб.

Номер строки	Наименование статьи	Номер пояснений	Данные за отчетный период	Данные за соответствующий период прошлого года
1	2	3	4	5
11	Процентные доходы, всего, в том числе:		27739245	29317234
11.1	от размещения средств в кредитных организациях		179392	152162
11.2	от ссуд, предоставленных клиентам, не являющимся кредитными организациями		19600643	22523335
11.3	от оказания услуг по финансовой аренде (лизингу)		0	0
11.4	от вложений в ценные бумаги		7959211	6641833
12	Процентные расходы, всего, в том числе:		19495669	20792115
12.1	по привлеченным средствам кредитных организаций		4759613	5186949
12.2	по привлеченным средствам клиентов, не являющихся кредитными организациями		12449957	13495915
12.3	по выпущенным долговым обязательствам		2287990	1909251
13	Чистые процентные доходы (отрицательная процентная маржа)		8243571	8525119
14	Изменение резерва на возможные потери по ссудам, ссудной и приравненной к ней задолженности, средствам, размещенным на корреспондентских счетах, а также начисленным процентным доходам, всего, в том числе:	4.2.1	-8334110	-13002299
14.1	изменение резерва на возможные потери по начисленным процентным доходам	4.2.1	-1082657	-219698
15	Чистые процентные доходы (отрицательная процентная маржа) после создания резерва на возможные потери		-905539	7224980
16	Чистые доходы от операций с финансовыми активами, оцениваемыми по справедливой стоимости через прибыль или убыток		-2710400	514431
17	Чистые доходы от операций с финансовыми обязательствами, оцениваемыми по справедливой стоимости через прибыль или убыток		6141	223355
18	Чистые доходы от операций с ценными бумагами, имеющимися в наличии для продажи		434741	-198531
19	Чистые доходы от операций с ценными бумагами, удерживаемыми до погашения		-122	0
110	Чистые доходы от операций с иностранной валютой		-2675316	5846331
111	Чистые доходы от переоценки иностранной валюты		3159031	-10909741
112	Чистые доходы от операций с драгоценными металлами		2177	5022
113	Доходы от участия в капитале других юридических лиц		8604	1032661
114	Комиссионные доходы		1897352	1671991
115	Комиссионные расходы		390651	839280
116	Изменение резерва на возможные потери по ценным бумагам, имеющимся в наличии для продажи	4.2.1	-1590939	-859703
117	Изменение резерва на возможные потери по ценным бумагам, удерживаемым до погашения		0	0
118	Изменение резерва по прочим потерям	4.2.1	-341562	-258530
119	Прочие операционные доходы		812376	963659
120	Чистые доходы (расходы)		-14894451	8421955
121	Операционные расходы	4.2.5	8349866	11270602
122	Прибыль (убыток) до налогообложения		-9930311	-2848647
123	Возмещение (расход) по налогам	4.2.3, 4.2.4	549616	599200
124	Прибыль (убыток) от продолжающейся деятельности		-10316499	-3447847
125	Прибыль (убыток) от прекращенной деятельности		-71427	0
126	Прибыль (убыток) за отчетный период		-10387927	-3447847

Раздел 2. О прочем совокупном доходе

тыс. руб.

Номер строки	Наименование статьи	Номер пояснений	Данные за отчетный период	Данные за соответствующий период прошлого года
1	2	3	4	5
11	Прибыль (убыток) за отчетный период		-10387927	-3447847
12	Прочий совокупный доход (убыток)		X	X
13	Статьи, которые не переклассифицируются в прибыль или убыток, всего, в том числе:		-492	-569633
13.1	изменение фонда переоценки основных средств		-492	-569633
13.2	изменение фонда переоценки обязательств (требований) по пенсионному обеспечению работников по программам с установленными выплатами		0	0
14	Налог на прибыль, относящийся к статьям, которые не могут быть переквалифицированы в прибыль или убыток		-98	-113926
15	Прочий совокупный доход (убыток), который не может быть переквалифицирован в прибыль или убыток, за вычетом налога на прибыль		-394	-455707
16	Статьи, которые не могут быть переклассифицированы в прибыль или убыток, всего, в том числе:		1121489	362011
16.1	изменение фонда переоценки финансовых активов, имеющихся в наличии для продажи		1121489	362011

9

8.7	Изменение фонда эквивалентов денежных потоков		0	0
9	Налог на прибыль, относящийся к статьям, которые могут быть переквалифицированы в прибыль или убыток		214520	664011
10	Прочий совокупный доход (убыток), который может быть переквалифицирован в прибыль или убыток, за вычетом налога на прибыль		906969	2954320
11	Прочий совокупный доход (убыток) за вычетом налога на прибыль		906575	-165097
12	Совокупный результат за отчетный период		-9491350	-34979944

Председатель Правления А.В.Дегтярев

Главный бухгалтер О.И.Григоровицкая

М.П. Абсолют Банк

10

Банковская отчетность

Код территории по ОКАТО	Код кредитной организации (филиала) по ОКПО	регистрационный номер (/порядковый номер)
45286570	17527415	2304

БУХГАЛТЕРСКИЙ БАЛАНС
(публикуемая форма)
на 2017 год

Кредитной организации
Акционерный Коммерческий Банк Абсолют Банк (публичное акционерное общество)
/ АКБ Абсолют Банк (ПАО)

Адрес (место нахождения) кредитной организации
127051, г.Москва, Цветной бульвар, д.18

Код формы по ОКУД 0409806
Квартальная (Годовая)

Номер строки	Наименование статьи	Номер пояснений	Данные на отчетный период, тыс. руб.	Данные на предыдущий отчетный год, тыс. руб.
1	2	3	4	5
	I. АКТИВЫ			
1	Денежные средства	4.1.1	2829502	2184732
2	Средства кредитной организации в Центральном банке Российской Федерации	4.1.1	11968845	6457138
2.1	Обязательные резервы		1413581	1489021
3	Средства в кредитных организациях	4.1.1	3144762	3644869
4	Финансовые активы, оцениваемые по справедливой стоимости через прибыль или убыток	4.1.2	140599	89405
5	Чистая ссудная задолженность	4.1.4	155515753	148386435
6	Чистые вложения в ценные бумаги и другие финансовые активы, имеющиеся в наличии для продажи	4.1.5 - 4.1.7	73267410	85113438
6.1	Инвестиции в дочерние и зависимые организации	4.1.6	463311	1136267
7	Чистые вложения в ценные бумаги, удерживаемые до погашения	4.1.8	0	0
8	Требования по текущему налогу на прибыль		744	104
9	Отложенный налоговый актив		0	0
10	Основные средства, нематериальные активы и материальные запасы	4.1.11 - 4.1.17	3524906	3383345
11	Долгосрочные активы, предназначенные для продажи	4.1.11	1182869	84574
12	Прочие активы	4.1.18	3360344	3834697
13	Всего активов		254971634	253246447
	II. ПАССИВЫ			
14	Кредиты, депозиты и прочие средства Центрального банка Российской Федерации		0	3650000
15	Средства кредитных организаций	4.1.19	36623373	42543232
16	Средства клиентов, не являющихся кредитными организациями	4.1.20	182281923	165873701
16.1	Вклады (средства) физических лиц в том числе индивидуальных предпринимателей	4.1.20	90499678	75981300
17	Финансовые обязательства, оцениваемые по справедливой стоимости через прибыль или убыток	4.1.21	563691	6102
18	Выпущенные долговые обязательства	4.1.22	9075802	16486000
19	Обязательства по текущему налогу на прибыль		48792	37687
20	Отложенные налоговые обязательства		218109	226534
21	Прочие обязательства	4.1.23	3158815	2016967
22	Резервы на возможные потери по условным обязательствам кредитного характера, прочим возможным потерям и операциям с резидентами офшорных зон		467485	410653
23	Всего обязательств		232237900	232249986
	III. ИСТОЧНИКИ СОБСТВЕННЫХ СРЕДСТВ			
24	Средства акционеров (участников)	4.1.24	5417476	4185949
25	Собственные акции (доли), викупленные у акционеров (участников)		0	0
26	Эмиссионный доход		10778427	13284134
27	Резервный фонд		213483	4317230
28	Переоценка по справедливой стоимости ценных бумаг, имеющихся в наличии для продажи, уменьшенная на отложенное налоговое обязательство (увеличенная на отложенный налоговый актив)		800953	814195
29	Переоценка основных средств и нематериальных активов, уменьшенная на отложенное налоговое обязательство		71491	71491
30	Переоценка обязательств (требований) по выплате долгосрочных вознаграждений		0	0
31	Переоценка инструментов хеджирования		0	0
32	Денежные средства безвозмездного финансирования (вклады в имущество)		0	0
33	Нераспределенная прибыль (непокрытые убытки) прошлых лет		8701399	8701399
34	Неиспользованная прибыль (убыток) за отчетный период		-4249485	-10387927
35	Всего источников собственных средств		21733734	20996461
	IV. ВНЕБАЛАНСОВЫЕ ОБЯЗАТЕЛЬСТВА			
36	Безотзывные обязательства кредитной организации		84652610	56687729
37	Выданные кредитной организацией гарантии и поручительства		55375124	45297606
38	Условные обязательства некредитного характера		0	0

Заместитель Председателя Правления Т.В.Ушкова

Главный бухгалтер О.Н.Пригорницкая

16.03.2018

Банковская отчетность

Код территории по ОКАТО	Код кредитной организации (филиала) по ОКПО	регистрационный номер (/порядковый номер)
45286570	17527415	2306

Отчет о финансовых результатах
(публикуемая форма)
за 2017 год

Кредитной организации
Акционерный Коммерческий Банк Абсолют Банк (публичное акционерное общество)
/ АКБ Абсолют Банк (ПАО)

Адрес (место нахождения) кредитной организации
127051, г.Москва, Цветной бульвар, д.18

Код формы по ОКУД 0409807
Квартальная (Годовая)

Раздел 1. Прибыли и убытки

Номер строки	Наименование статьи	Номер пояснений	Данные за отчетный период, тыс. руб.	Данные за соответствующий период прошлого года, тыс. руб.
1	2	3	4	5
1	Процентные доходы, всего, в том числе:		25445513	27739245
1.1	от размещения средств в кредитных организациях		380901	179392
1.2	от ссуд, предоставленных клиентам, не являющимся кредитными организациями		17153699	19600642
1.3	от оказания услуг по финансовой аренде (лизингу)		0	0
1.4	от вложений в ценные бумаги		7900913	7959211
2	Процентные расходы, всего, в том числе:		16612649	19495668
2.1	по привлеченным средствам кредитных организаций		3782972	4759513
2.2	по привлеченным средствам клиентов, не являющимся кредитными организациями		11393757	12449057
2.3	по выпущенным долговым обязательствам		1435920	2287098
3	Чистые процентные доходы (отрицательная процентная маржа)		8832864	8243577
4	Изменение резерва на возможные потери по ссудам, ссудной и приравненной к ней задолженности, средствам, размещенным на корреспондентских счетах, а также начисленным процентным доходам, всего, в том числе:	4.2.1	-2797469	-8334110
4.1	изменение резерва на возможные потери по начисленным процентным доходам	4.2.1	87357	-1082057
5	Чистые процентные доходы (отрицательная процентная маржа) после создания резерва на возможные потери		6035395	-90533
6	Чистые доходы от операций с финансовыми активами, оцениваемыми по справедливой стоимости через прибыль или убыток		1073735	-2710600
7	Чистые доходы от операций с финансовыми обязательствами, оцениваемыми по справедливой стоимости через прибыль или убыток		-57410	616
8	Чистые доходы от операций с ценными бумагами, имеющимися в наличии для продажи		1307248	431474
9	Чистые доходы от операций с ценными бумагами, удерживаемыми до погашения		0	-122
10	Чистые доходы от операций с иностранной валютой	4.2.2	-2917890	-2675316
11	Чистые доходы от переоценки иностранной валюты	4.2.2	451042	3159031
12	Чистые доходы от операций с драгоценными металлами		2383	2177
13	Доходы от участия в капитале других юридических лиц		318549	8606
14	Комиссионные доходы		2401326	1897352
15	Комиссионные расходы		315392	392851
16	Изменение резерва на возможные потери по ценным бумагам, имеющимся в наличии для продажи	4.2.1	-1571999	-1590093
17	Изменение резерва на возможные потери по ценным бумагам, удерживаемым до погашения	4.2.1	0	0
18	Изменение резерва по прочим потерям	4.2.1	68599	-341562
19	Прочие операционные доходы		818680	812376
20	Чистые доходы (расходы)		7614066	-1489465
21	Операционные расходы	4.2.5 - 4.2.7	11339420	8348966
22	Прибыль (убыток) до налогообложения		-3725354	-9838311
23	Возмещение (расход) по налогам	4.2.3 - 4.2.4	524131	549616
24	Прибыль (убыток) от продолжающейся деятельности		-4193202	-10314690
25	Прибыль (убыток) от прекращенной деятельности		-56283	-71437
26	Прибыль (убыток) за отчетный период		-4249485	-10387927

Раздел 2. Прочий совокупный доход

Номер строки	Наименование статьи	Номер пояснений	Данные за отчетный период, тыс. руб.	Данные за соответствующий период прошлого года, тыс. руб.
1	2	3	4	5
1	Прибыль (убыток) за отчетный период		-4249485	-10387927

12	Прочий совокупный доход (убыток)		X	X
13	Статьи, которые не переклассифицируются в прибыль или убыток, всего, в том числе:		0	-492
13.1	изменение фонда переоценки основных средств		0	-492
13.2	изменение фонда переоценки обязательств (требований) по пенсионному обеспечению работников по программам с установленными выплатами		0	0
14	Налог на прибыль, относящийся к статьям, которые не могут быть переклассифицированы в прибыль или убыток		0	-98
15	Прочий совокупный доход (убыток), который не может быть переклассифицирован в прибыль или убыток, за вычетом налога на прибыль		0	-394
16	Статьи, которые могут быть переклассифицированы в прибыль или убыток, всего, в том числе:		-21667	1121489
16.1	изменение фонда переоценки финансовых активов, имеющихся в наличии для продажи		-21667	1121489
16.2	изменение фонда хеджирования денежных потоков		0	0
17	Налог на прибыль, относящийся к статьям, которые могут быть переклассифицированы в прибыль или убыток		-8425	214520
18	Прочий совокупный доход (убыток), который может быть переклассифицирован в прибыль или убыток, за вычетом налога на прибыль		-13242	906969
19	Прочий совокупный доход (убыток) за вычетом налога на прибыль		-13242	906575
110	Финансовый результат за отчетный период		-4262727	-9481352

Заместитель Председателя Правления Т.В.Ушкова

Главный бухгалтер О.Н.Григорницкая

16.03.2018

Банковская отчетность

Код территории по ОКАТО	Код кредитной организации (филиала) по ОКПО	регистрационный номер (/порядковый номер)
45286570	17527415	2306

БУХГАЛТЕРСКИЙ БАЛАНС
(публикуемая форма)
за 2018 год

Кредитной организации
Акционерный Коммерческий Банк Абсолют Банк (публичное акционерное общество)
/ АКБ Абсолют Банк (ПАО)

Адрес (место нахождения) кредитной организации
127051, г.Москва, Цветной бульвар, д.18

Код формы по ОКУД 0409806
Квартальная (Годовая)

Номер строки	Наименование статьи	Номер пояснений	Данные за отчетный период, тыс. руб.	Данные за предыдущий отчетный год, тыс. руб.
1	2	3	4	5
	I. АКТИВЫ			
1	Денежные средства	6.1.1	2172541	2829502
2	Средства кредитной организации в Центральном банке Российской Федерации	6.1.1	8141988	11968845
2.1	Обязательные резервы	6.1.1	1721749	1413581
3	Средства в кредитных организациях	6.1.1	3208852	3144762
4	Финансовые активы, оцениваемые по справедливой стоимости через прибыль или убыток	6.1.2	505290	540599
5	Чистая ссудная задолженность	6.1.6	190897896	155151753
6	Чистые вложения в ценные бумаги и другие финансовые активы, имеющиеся в наличии для продажи	6.1.3	31859256	73267410
6.1	Инвестиции в дочерние и зависимые организации	6.1.5	1392264	461311
7	Чистые вложения в ценные бумаги, удерживаемые до погашения	6.1.7	0	0
8	Требования по текущему налогу на прибыль		144608	744
9	Отложенный налоговый актив		16103	0
10	Основные средства, нематериальные активы и материальные запасы	6.1.14	4461040	3524806
11	Долгосрочные активы, предназначенные для продажи	6.1.14	205622	1182869
12	Прочие активы	6.1.18	4829399	3360344
13	Всего активов		246442595	254971634
	II. ПАССИВЫ			
14	Кредиты, депозиты и прочие средства Центрального банка Российской Федерации		0	0
15	Средства кредитных организаций	6.1.19	1340675	36623373
16	Средства клиентов, не являющихся кредитными организациями	6.1.20	208992245	182281923
16.1	Вклады (средства) физических лиц в том числе индивидуальных предпринимателей	6.1.20	107900924	90499678
17	Финансовые обязательства, оцениваемые по справедливой стоимости через прибыль или убыток		6581840	563601
18	Выпущенные долговые обязательства	6.1.22	6799824	9875802
19	Обязательства по текущему налогу на прибыль		22993	48792
20	Отложенные налоговые обязательства		20560	218109
21	Прочие обязательства	6.1.23, 6.1.24	3394192	3158815
22	Резервы на возможные потери по условным обязательствам кредитного характера, прочим возможным потерям и операциям с резидентами офшорных зон	6.1.24	871916	467485
23	Всего обязательств		228024245	233237900
	III. ИСТОЧНИКИ СОБСТВЕННЫХ СРЕДСТВ			
24	Средства акционеров (участников)	6.1.26	7148578	5417476
25	Собственные акции (доли), выкупленные у акционеров (участников)		0	0
26	Эмиссионный доход		10797839	10778427
27	Резервный фонд		213483	213483
28	Переоценка по справедливой стоимости ценных бумаг, имеющихся в наличии для продажи, уменьшенная на отложенное налоговое обязательство (увеличенная на отложенный налоговый актив)		-181449	800953
29	Переоценка основных средств и нематериальных активов, уменьшенная на отложенное налоговое обязательство		82242	71481
30	Переоценка обязательств (требований) по выплате долгосрочных вознаграждений		0	0
31	Переоценка инструментов хеджирования		0	0
32	Денежные средства безвозмездного финансирования (вклады в имущество)		0	0
33	Нераспределенная прибыль (непокрытые убытки) прошлых лет		8701458	8701399
34	Неиспользованная прибыль (убыток) за отчетный период	6.2	-8343801	-4249485
35	Всего источников собственных средств		18418358	21733734
	IV. ЗАБАЛАНСОВЫЕ ОБЯЗАТЕЛЬСТВА			
36	Безотзывные обязательства кредитной организации	6.1.24, 6.1.2	57435651	84652618
37	Выданные кредитной организацией гарантии и поручительства	6.1.24, 6.1.2	75841205	55775124
38	Условные обязательства некредитного характера	6.1.24, 6.1.2	10000	0

Председатель Правления Т.В.Ушкова

Главный бухгалтер О.Н.Пригорницкая

15.03.2019

Банковская отчетность

Код территории по ОКАТО	Код кредитной организации (филиала) по ОКПО	регистрационный номер (/порядковый номер)
45296575	17527415	2306

Отчет о финансовых результатах
(публикуемая форма)
за 2018 год

Кредитной организации
Акционерный Коммерческий Банк Абсолют Банк (публичное акционерное общество)
/ АКБ Абсолют Банк (ПАО)

Адрес (место нахождения) кредитной организации
127051, г.Москва, Цветной бульвар, д.18

Код формы по ОКУД 0409807
Квартальная (Годовая)

Раздел 1. Прибыли и убытки

Номер строки	Наименование статьи	Номер пояснений	Данные за отчетный период, тыс. руб.	Данные за соответствующий период прошлого года, тыс. руб.
1	2	3	4	5
1	Процентные доходы, всего, в том числе:	6.2.1	21424275	25445513
1.1	от размещения средств в кредитных организациях		2808536	390901
1.2	от ссуд, предоставленных клиентам, не являющимся кредитными организациями		14555196	17153699
1.3	от оказания услуг по финансовой аренде (лизингу)		0	0
1.4	от вложений в ценные бумаги		4060543	7900913
2	Процентные расходы, всего, в том числе:	6.2.2	13698604	16612649
2.1	по привлеченным средствам кредитных организаций		1691175	2782972
2.2	по привлеченным средствам клиентов, не являющихся кредитными организациями		10336534	11393757
2.3	по выпущенным долговым обязательствам		1670895	1435920
3	Чистые процентные доходы (отрицательная процентная маржа)		8325671	8832864
4	Изменение резерва на возможные потери по ссудам, ссудной и приравненной к ней задолженности, средствам, размещенным на корреспондентских счетах, а также начисленным процентным доходам, всего, в том числе:		-12097346	-2797469
4.1	изменение резерва на возможные потери по начисленным процентным доходам		-449019	97357
5	Чистые процентные доходы (отрицательная процентная маржа) после создания резерва на возможные потери		-3771675	6035395
6	Чистые доходы от операций с финансовыми активами,оценива-емыми по справедливой стоимости через прибыль или убытки	6.2.5	2739348	1073735
7	Чистые доходы от операций с финансовыми обязательствами, оцениваемыми по справедливой стоимости через прибыль или убытки		-388843	-57410
8	Чистые доходы от операций с ценными бумагами, имеющимися в наличии для продажи	6.2.6	2647821	1307248
9	Чистые доходы от операций с ценными бумагами, удерживаемыми до погашения		0	0
10	Чистые доходы от операций с иностранной валютой	6.2.7	7181	-2917890
11	Чистые доходы от переоценки иностранной валюты	6.2.8	-2746592	651042
12	Чистые доходы от операций с драгоценными металлами		903	2383
13	Доходы от участия в капитале других юридических лиц		-1505854	318549
14	Комиссионные доходы	6.2.3	3754653	2401326
15	Комиссионные расходы	6.2.3	745057	315392
16	Изменение резерва на возможные потери по ценным бумагам, имеющимся в наличии для продажи		146438	-1571999
17	Изменение резерва на возможные потери по ценным бумагам, удерживаемым до погашения		0	0
18	Изменение резерва по прочим потерям		-471619	68599
19	Прочие операционные доходы		1446562	816480
20	Чистые доходы (расходы)		1116967	7614066
21	Операционные расходы	6.2.4, 6.2.10	8981719	11339420
22	Прибыль (убыток) до налогообложения		-7864752	-3725354
23	Возмещение (расход) по налогам	6.2.9	478949	524131
24	Прибыль (убыток) от продолжающейся деятельности		-8329395	-4191202
25	Прибыль (убыток) от прекращенной деятельности		-14406	-58283
26	Прибыль (убыток) за отчетный период		-8343801	-4249485

Раздел 2. Прочий совокупный доход

Номер строки	Наименование статьи	Номер пояснений	Данные за отчетный период, тыс. руб.	Данные за соответствующий период прошлого года, тыс. руб.
1	2	3	4	5
1	Прибыль (убыток) за отчетный период		-8343801	-4249485
2	Прочий совокупный доход (убыток)		X	X
3	Статьи, которые не переклассифицируются в прибыль или убыток, всего, в том числе:		13452	0
3.1	изменение фонда переоценки основных средств		13452	0
3.2	изменение фонда переоценки обязательств (требований) по пенсионному обеспечению работников по программам с установленными выплатами		0	0
4	Налог на прибыль, относящийся к статьям, которые не могут быть переклассифицированы в прибыль или убыток		2690	0
5	Прочий совокупный доход (убыток), который не может быть переклассифицирован в прибыль или убыток, за вычетом налога на прибыль		10762	0
6	Статьи, которые могут быть переклассифицированы в прибыль или убыток, всего, в том числе:		-1182441	-21667
6.1	изменение фонда переоценки финансовых активов, имеющихся в наличии для продажи		-1182441	-21667
6.2	изменение фонда хеджирования денежных потоков		0	0
7	Налог на прибыль, относящийся к статьям, которые могут быть переклассифицированы в прибыль или убыток		-200238	-8425
8	Прочий совокупный доход (убыток), который может быть переклассифицирован в прибыль или убыток, за вычетом налога на прибыль		-982403	-13242
9	Прочий совокупный доход (убыток) за вычетом налога на прибыль	6.3	-971641	-13242
10	Финансовый результат за отчетный период	6.3	-9315442	-4262727

Председатель Правления — Т.В.Ушкова

Главный бухгалтер — О.Н.Пригорницкая

15.03.2019

Бакинская отчетность

Код территории по ОКАТО	Код кредитной организации (филиала) по ОКПО	регистрационный номер (/порядковый номер)
45286370	17527415	2306

БУХГАЛТЕРСКИЙ БАЛАНС
(публикуемая форма)
за 2019 год

Полное или сокращенное фирменное наименование кредитной организации
Акционерный Коммерческий Банк Абсолют Банк (публичное акционерное общество)
/ АКБ Абсолют Банк (ПАО)

Адрес (место нахождения) кредитной организации
127051, г.Москва, Цветной бульвар, д.18

Код формы по ОКУД 0409806
Квартальная (годовая)

Номер строки	Наименование статьи	Номер пояснений	Данные за отчетный период, тыс. руб.	Данные за предыдущий отчетный год, тыс. руб.
1	2	3	4	5
	I. АКТИВЫ			
1	Денежные средства	6.1.1	1696845	2172541
2	Средства кредитной организации в Центральном банке Российской Федерации	6.1.1	7994619	8141988
2.1	Обязательные резервы	6.1.1	1858427	1721749
3	Средства в кредитных организациях	6.1.1	2406150	3208852
4	Финансовые активы, оцениваемые по справедливой стоимости через прибыль или убытки	6.1.2	578494	505290
5	Чистая ссудная задолженность, оцениваемая по амортизированной стоимости	6.1.6	174288496	0
5а	Чистая ссудная задолженность	6.1.6	0	192959710
6	Чистые вложения в финансовые активы, оцениваемые по справедливой стоимости через прочий совокупный доход	6.1.3	35804540	0
6а	Чистые вложения в ценные бумаги и другие финансовые активы, имеющиеся в наличии для продажи	6.1.3	0	25184893
7	Чистые вложения в ценные бумаги и иные финансовые активы, оцениваемые по амортизированной стоимости (кроме ссудной задолженности)	6.1.7	0	0
7а	Чистые вложения в ценные бумаги, удерживаемые до погашения	6.1.7	0	0
8	Инвестиции в дочерние и зависимые организации	6.1.5	7029032	6674115
9	Требования по текущему налогу на прибыль		63663	144608
10	Отложенный налоговый актив		123464	16103
11	Основные средства, нематериальные активы и материальные запасы	6.1.14	4415221	4461040
12	Долгосрочные активы, предназначенные для продажи	6.1.14	289239	205623
13	Прочие активы	6.1.18	1822798	2664650
14	Всего активов		235912756	246339412
	II. ПАССИВЫ			
15	Кредиты, депозиты и прочие средства Центрального банка Российской Федерации		0	0
16	Средства клиентов, оцениваемые по амортизированной стоимости		196759005	212947973
16.1	средства кредитных организаций	6.1.19	1585891	1354744
16.2	средства клиентов, не являющихся кредитными организациями	6.1.20	195173114	211613229
16.2.1	вклады (средства) физических лиц в том числе индивидуальных предпринимателей	6.1.20	114797135	107900924
17	Финансовые обязательства, оцениваемые по справедливой стоимости через прибыль или убытки		6435	6581840
17.1	вклады (средства) физических лиц, в том числе индивидуальных предпринимателей		0	0
18	Выпущенные долговые ценные бумаги	6.1.22	6546628	6827741
18.1	оцениваемые по справедливой стоимости через прибыль или убытки		0	0
18.2	оцениваемые по амортизированной стоимости	6.1.22	6546628	6827741
19	Обязательства по текущему налогу на прибыль		17777	22993
20	Отложенные налоговые обязательства		32993	28560
21	Прочие обязательства	6.1.23	673562	628039
22	Резервы на возможные потери по условным обязательствам кредитного характера, прочим возможным потерям и операциям с резидентами офшорных зон	6.1.24	489446	871916
23	Всего обязательств		204645841	227921062
	III. ИСТОЧНИКИ СОБСТВЕННЫХ СРЕДСТВ			
24	Средства акционеров (участников)	6.1.26	9392407	7148578
25	Собственные акции (доли), выкупленные у акционеров (участников)		0	0
26	Эмиссионный доход		6210209	10797839
27	Резервный фонд		689620	213463
28	Переоценка по справедливой стоимости финансовых активов, оцениваемых по справедливой стоимости через прочий совокупный доход, уменьшенная на отложенное налоговое обязательство (увеличенная на отложенный налоговый актив)		415192	-181449
29	Переоценка основных средств и нематериальных активов, уменьшенная на отложенное налоговое обязательство		82242	82242
30	Переоценка обязательств (требований) по выплате долгосрочных вознаграждений		0	0
31	Переоценка инструментов хеджирования		0	0
32	Денежные средства безвозмездного финансирования (вклады в имущество)		0	0
33	Изменение справедливой стоимости финансового обязательства, обусловленное изменением кредитного риска		0	0
34	Оценочные резервы под ожидаемые кредитные убытки	6.1.3	92652	0
35	Неиспользованная прибыль (убытки)	6.2	14804593	357657
36	Всего источников собственных средств		31466915	18418350
	IV. ВНЕБАЛАНСОВЫЕ ОБЯЗАТЕЛЬСТВА			
37	Безотзывные обязательства кредитной организации	6.1.24, 6.1.2	43104889	57435651
38	Выданные кредитной организацией гарантии и поручительства	6.1.24, 6.1.2	79143388	75841205
39	Условные обязательства некредитного характера	6.1.24, 6.1.2	0	10000

Председатель Правления Т.В.Ушкова

Главный бухгалтер О.Н.Пригорницкая

16.03.2020

9

Банковская отчетность

Код территории по ОКАТО	Код кредитной организации (филиала) по ОКПО	регистрационный номер (/порядковый номер)
45286575	17527455	2306

Отчет о финансовых результатах
(публикуемая форма)
за 2019 год

Полное или сокращенное фирменное наименование кредитной организации
Акционерный Коммерческий Банк Абсолют Банк (публичное акционерное общество)
/ АКБ Абсолют Банк (ПАО)

Адрес (место нахождения) кредитной организации
127051, г.Москва, Цветной бульвар, д.30

Код формы по ОКУД 0409807
Квартальная (Годовая)

Раздел 1. Прибыли и убытки

Номер строки	Наименование статьи	Номер пояснений	Данные за отчетный период, тыс. руб.	Данные за соответствующий период прошлого года, тыс. руб.
1	2	3	4	5
1	Процентные доходы, всего, в том числе:	6.2.1	23655542	21424275
1.1	от размещения средств в кредитных организациях		3827705	2986336
1.2	от ссуд, предоставленных клиентам, не являющимся кредитными организациями		17364995	14555194
1.3	от оказания услуг по финансовой аренде (лизингу)		0	0
1.4	от вложений в ценные бумаги		2463742	4083143
2	Процентные расходы, всего, в том числе:	6.2.2	12419270	13098604
2.1	по привлеченным средствам кредитных организаций		937435	1691175
2.2	по привлеченным средствам клиентов, не являющихся кредитными организациями		10625957	10336534
2.3	по выпущенным ценным бумагам		854882	1070895
3	Чистые процентные доходы (отрицательная процентная маржа)		11237272	8325671
4	Изменение резерва на возможные потери и оценочного резерва под ожидаемые кредитные убытки по ссудам, ссудной и приравненной к ней задолженности, средствам, размещенным на корреспондентских счетах, в таком изменении процентных доходов, всего, в том числе:	6.2.3	-786523	-12097346
4.1	изменение резерва на возможные потери и оценочного резерва под ожидаемые кредитные убытки по начисленным процентным доходам	6.2.3	-3450949	-669019
5	Чистые процентные доходы (отрицательная процентная маржа) после создания резерва на возможные потери		10450749	-3771675
6	Чистые доходы от операций с финансовыми активами, оцениваемыми по справедливой стоимости через прибыль или убытки	6.2.6	-4750283	2739348
7	Чистые доходы от операций с финансовыми обязательствами, оцениваемыми по справедливой стоимости через прибыль или убытки		0	-306943
8	Чистые доходы от операций с ценными бумагами, оцениваемыми по справедливой стоимости через прочий совокупный доход	6.2.7	226983	0
8а	Чистые доходы от операций с ценными бумагами, имеющимися в наличии для продажи	6.2.7	0	2467621
9	Чистые доходы от операций с ценными бумагами, оцениваемыми по амортизированной стоимости		0	0
9а	Чистые доходы от операций с ценными бумагами, удерживаемыми до погашения		0	0
10	Чистые доходы от операций с иностранной валютой		1533198	7181
11	Чистые доходы от переоценки иностранной валюты	6.2.8	1703988	-2746591
12	Чистые доходы от операций с драгоценными металлами		430	903
13	Доходы от участия в капиталах других юридических лиц		-134139	-1305854
14	Комиссионные доходы	6.2.4	4091194	3756653
15	Комиссионные расходы	6.2.4	269245	749057
16	Изменение резерва на возможные потери и оценочного резерва под ожидаемые кредитные убытки по ценным бумагам, оцениваемым по справедливой стоимости через прочий совокупный доход		-39288	0
16а	Изменение резерва на возможные потери по ценным бумагам, имеющимся в наличии для продажи		0	148438
17	Изменение резерва на возможные потери и оценочного резерва под ожидаемые кредитные убытки по ценным бумагам, оцениваемым по амортизированной стоимости		0	0
17а	Изменение резерва на возможные потери по ценным бумагам, удерживаемым до погашения		0	0
18	Изменение резерва по прочим потерям		-1131218	-471419
19	Прочие операционные доходы		2259314	1446562
20	Чистые доходы (расходы)		13883691	1116967
21	Операционные расходы	6.2.10	7890853	8961719
22	Прибыль (убыток) до налогообложения		6792838	-7844752
23	Возмещение (расход) по налогам	6.2.9	433546	479049
24	Прибыль (убыток) от продолжающейся деятельности		6359445	-8323355
25	Прибыль (убыток) от прекращенной деятельности		307	-14406
26	Прибыль (убыток) за отчетный период	6.2.12	6359272	-8343801

Раздел 2. Прочий совокупный доход

Номер строки	Наименование статьи	Номер пояснений	Данные за отчетный период, тыс. руб.	Данные за соответствующий период прошлого года, тыс. руб.
1	2	3	4	5
1	Прибыль (убыток) за отчетный период		6359272	-8343801
2	Прочий совокупный доход (убыток)		X	X
3	Статьи, которые не переклассифицируются в прибыль или убыток, всего, в том числе:		0	13452

10

3.1	изменение фонда переоценки основных средств и нематериальных активов		0	13452
3.2	изменение фонда переоценки обязательств (требований) по пенсионному обеспечению работников по программам с установленными выплатами		0	0
4	Налог на прибыль, относящийся к статьям, которые не могут быть переклассифицированы в прибыль или убыток		0	2690
5	Прочий совокупный доход (убытки), который не может быть переклассифицирован в прибыль или убыток, за вычетом налога на прибыль		0	10762
6	Статьи, которые могут быть переклассифицированы в прибыль или убыток, всего, в том числе:		701725	-1102641
6.1	изменение фонда переоценки финансовых активов, оцениваемых по справедливой стоимости через прочий совокупный доход		701725	0
6.1а	изменение фонда переоценки финансовых активов, имеющихся в наличии для продажи		0	-1102641
6.2	изменение фонда переоценки финансовых обязательств, оцениваемых по справедливой стоимости через прибыль или убыток		0	0
6.3	изменение фонда хеджирования денежных потоков		0	0
7	Налог на прибыль, относящийся к статьям, которые могут быть переклассифицированы в прибыль или убыток		12432	-200238
8	Прочий совокупный доход (убытки), который может быть переклассифицирован в прибыль или убыток, за вычетом налога на прибыль		689293	-982403
9	Прочий совокупный доход (убытки) за вычетом налога на прибыль	6.3	689293	-971641
10	Финансовый результат за отчетный период	6.3	2048565	-9315442

Председатель Правления Т.В.Ушкова

Главный бухгалтер О.Н.Пригорницкая

16.03.2020

Косоліот Банк

11

Информация о структуре уставного капитала по состоянию на 30.09.2020 г.

Наименование показателя	Значение показателя	
	Количество, шт.	Номинальная стоимость, руб.
Размещенные обыкновенные акции	939240748	10
Голосующие обыкновенные акции	939240748	10
Голосующие привилегированные акции	0	0
Неголосующие привилегированные акции	0	0

Председатель Правления АКБ "Абсолют Банк" (ПАО) Т.В. Ушкова

Информация о структуре распределения уставного капитала по состоянию на 30.09.2020 г.

Наименование акционера	Количество акций, шт.	Доля в уставном капитале, %
Акционерное общество «Управляющая компания «ТРАНСФИНГРУП» Д.У. пенсионными резервами АО «НПФ «БЛАГОСОСТОЯНИЕ» 25/ДУ	160 493 098	17,09%
Закрытое акционерное общество «Лидер» (Компания по управлению активами пенсионного фонда), Д.У. средствами пенсионных резервов АО «НПФ «БЛАГОСОСТОЯНИЕ»	187 754 226	19,99%
Акционерное общество «Управляющая компания ТРИНФИКО» Д.У. пенсионными резервами АО «НПФ «БЛАГОСОСТОЯНИЕ» (УН 33024)	187 848 050	20,00%
Акционерное общество «Управляющая компания «ТРАНСФИНГРУП» Д.У. Закрытым паевым инвестиционным фондом комбинированный «Технологический»	16 135 711	1,72%
Акционерное общество «Управляющая компания «ТРАНСФИНГРУП» доверительный управляющий Закрытым паевым инвестиционным фондом смешанных инвестиций «Спектр»	11 219 143	1,19%
ТКБ Инвестмент Партнерс (Акционерное общество) Д.У. средствами пенсионных резервов Акционерного общества «Негосударственный пенсионный фонд «БЛАГОСОСТОЯНИЕ» «Негосударственный пенсионный фонд «БЛАГОСОСТОЯНИЕ»	93 830 151	9,99%
ЗАО УК «РВМ Капитал» Д.У. ЗПИФ смешанных инвестиций «РВМ Русский Транзит»	93 882 584	10,00%
АО «РЕГИОН ЭсМ» Д.У. пенсионными резервами АО «НПФ БЛАГОСОСТОЯНИЕ»	93 923 975	10,00%
Общество с ограниченной ответственностью "ТРИНФИКО Пропети Менеджмент" Д.У. Закрытым паевым инвестиционным комбинированным фондом "Дельта" под управлением ООО "ТРИНФИКО Пропети Менеджмент"	93 924 073	10,00%
миноритарии	229 737	0,02%

* доли в уставном капитале указаны с учетом округления

Председатель Правления АКБ "Абсолют Банк" (ПАО) Т.В. Ушкова

Информация о выплате (начисление) дивидендов до 30.09.2020 г.

Период	Сумма, руб.
2014 г.	не выплачивались
2015 г.	не выплачивались
2016 г.	не выплачивались
2017 г.	не выплачивались
2018 г.	не выплачивались
2019 г.	не выплачивались
3 кв. 2020 г.	не выплачивались

Председатель Правления АКБ "Абсолют Банк" (ПАО) Т.В. Ушкова

Абсолют Банк

Банковская отчетность

Код территории по ОКАТО	Код кредитной организации (филиала)	
	по ОКПО	регистрационный номер (/порядковый номер)
45286570	17527415	2306

БУХГАЛТЕРСКИЙ БАЛАНС
(публикуемая форма)
за 9 месяцев 2020 года

Полное или сокращенное фирменное наименование кредитной организации
Акционерный Коммерческий Банк Абсолют Банк (публичное акционерное общество)
/ АКБ Абсолют Банк (ПАО)

Адрес (место нахождения) кредитной организации
127051, г.Москва, Цветной бульвар, д.18

Код формы по ОКУД 0409806
Квартальная (Годовая)

Номер строки	Наименование статьи	Номер пояснений	Данные на отчетный период, тыс. руб.	Данные на предыдущий отчетный год, тыс. руб.
1	2	3	4	5
	I. АКТИВЫ			
1	Денежные средства	6.1.1	1443272	1696840
2	Средства кредитной организации в Центральном банке Российской Федерации	6.1.1	10156784	7894619
2.1	Обязательные резервы	6.1.1	1880091	1859427
3	Средства в кредитных организациях	6.1.1	1071634	2606150
4	Финансовые активы, оцениваемые по справедливой стоимости через прибыль или убытки	6.1.2	551187	578694
5	Чистая ссудная задолженность, оцениваемая по амортизированной стоимости	6.1.6	170454829	176288496
5а	Чистая ссудная задолженность		0	0
6	Чистые вложения в финансовые активы, оцениваемые по справедливой стоимости через прочий совокупный доход	6.1.3	55769182	35004540
6а	Чистые вложения в ценные бумаги и другие финансовые активы, имеющиеся в налогах для продажи		0	0
7	Чистые вложения в ценные бумаги и иные финансовые активы, оцениваемые по амортизированной стоимости (кроме ссудной задолженности)	6.1.7	0	0
7а	Чистые вложения в ценные бумаги, удерживаемые до погашения		0	0
8	Инвестиции в дочерние и зависимые организации	6.1.5	5938142	7829032
9	Требования по текущему налогу на прибыль		573	63663
10	Отложенный налоговый актив		268306	123464
11	Основные средства, нематериальные активы и материальные налоги	6.1.14	6201412	8413221
12	Долгосрочные активы, предназначенные для продажи	6.1.14	292967	289339
13	Прочие активы	6.1.18	1633092	1822798
14	Всего активов		252777400	235912756
	II. ПАССИВЫ			
15	Кредиты, депозиты и прочие средства Центрального банка Российской Федерации		0	0
16	Средства клиентов, оцениваемые по амортизированной стоимости		210732921	196759005
16.1	средства кредитных организаций	6.1.19	4607434	1585891
16.2	средства клиентов, не являющихся кредитными организациями	6.1.20	206135487	195173114
16.2.1	вклады (средства) физических лиц в том числе индивидуальных предпринимателей	6.1.20	120837312	114797135
17	Финансовые обязательства, оцениваемые по справедливой стоимости через прибыль или убытки		61752	8430
17.1	вклады (средства) физических лиц, в том числе индивидуальных предпринимателей		0	0
18	Выпущенные долговые ценные бумаги	6.1.22	7195868	6546628
18.1	оцениваемые по справедливой стоимости через прибыль или убытки		0	0
18.2	оцениваемые по амортизированной стоимости	6.1.22	7195868	6546628
19	Обязательства по текущему налогу на прибыль		13029	17777
20	Отложенные налоговые обязательства		20561	32993
21	Прочие обязательства	6.1.23	2713671	673562
22	Резервы на возможные потери по условным обязательствам кредитного характера, прочим возможным потерям и операциям с резидентами офшорных зон	6.1.24	512267	489446
23	Всего обязательств		221250099	254445941
	III. ИСТОЧНИКИ СОБСТВЕННЫХ СРЕДСТВ			
24	Средства акционеров (участников)	6.1.26	9392407	9392407
25	Собственные акции (доли), выкупленные у акционеров (участников)		0	0
26	Эмиссионный доход		6210209	6210209
27	Резервный фонд		469620	469620
28	Переоценка по справедливой стоимости финансовых активов, оцениваемых по справедливой стоимости через прочий совокупный доход, уменьшенная на отложенное налоговое обязательство (увеличенная на отложенный налоговый актив)		313260	415192
29	Переоценка основных средств и нематериальных активов, уменьшенная на отложенное налоговое обязательство		82242	82242
30	Переоценка обязательств (требований) по выплате долгосрочных вознаграждений		0	0
31	Переоценка инструментов хеджирования		0	0
32	Денежные средства безвозмездного финансирования (вклады в имущество)		0	0
33	Изменение справедливой стоимости финансового обязательства, обусловленное изменением кредитного риска		0	0
34	Оценочные резервы под ожидаемые кредитные убытки	6.1.3	432766	93652
35	Неиспользованная прибыль (убытки)	6.2	15426807	14806593
36	Всего источников собственных средств		32527311	31468915
	IV. ВНЕБАЛАНСОВЫЕ ОБЯЗАТЕЛЬСТВА			
37	Безотзывные обязательства кредитной организации	6.1.24, 6.1.2	33973711	43104969
38	Выданные кредитной организацией гарантии и поручительства	6.1.24, 6.1.2	64136864	78163365
39	Условные обязательства некредитного характера	6.1.24, 6.1.2	0	0

Заместитель Председателя Правления Е.А. Кудлик

Заместитель Главного бухгалтера О.В. Савченко

Председатель Правления
АКБ "Абсолют Банк" (ПАО) Т.В. Ушкова

Копия верна

Выполнена отчетность

Код территории по ОКАТО	Код кредитной организации (филиала) по ОКПО	регистрационный номер (/порядковый номер)
45286578	17527415	2366

Отчет о финансовых результатах
(публикуемая форма)
за 9 месяцев 2020 года

Полное или сокращенное фирменное наименование кредитной организации
Акционерный Коммерческий Банк Абсолют Банк (публичное акционерное общество)
/ АКБ Абсолют Банк (ПАО)

Адрес (место нахождения) кредитной организации
127051, г.Москва, Цветной бульвар, д.18

Код формы по ОКУД 0409807
Квартальная (Годовая)

Раздел 1. Прибыли и убытки

Номер строки	Наименование статьи	Номер пояснений	Данные за отчетный период, тыс. руб.	Данные за соответствующий период прошлого года, тыс. руб.
1	2	3	4	5
1	Процентные доходы, всего, в том числе:	6.2.1	13754182	18751835
1.1	от размещения средств в кредитных организациях		1373704	3124109
1.2	от ссуд, предоставленных клиентам, не являющимся кредитными организациями		10582055	13746987
1.3	от оказанных услуг по финансовой аренде (лизингу)		0	0
1.4	от вложений в ценные бумаги		1600363	1880739
2	Процентные расходы, всего, в том числе:	6.2.2	7995738	8974708
2.1	по привлеченным средствам кредитных организаций		293268	744200
2.2	по привлеченным средствам клиентов, не являющихся кредитными организациями		7087163	7996779
2.3	по выпущенным ценным бумагам		615309	633670
3	Чистые процентные доходы (отрицательная процентная маржа)		5762444	9777127
4	Изменение резерва на возможные потери и оценочного резерва под ожидаемые кредитные убытки по ссудам, ссудной и приравненной к ней задолженности, средствам, размещенным на корреспондентских счетах, а также начисленным процентным доходам, всего, в том числе:	6.2.3	-3385410	-1372873
4.1	изменение резерва на возможные потери и оценочного резерва под ожидаемые кредитные убытки по начисленным процентным доходам	6.2.3	-927983	-5206385
5	Чистые процентные доходы (отрицательная процентная маржа) после создания резерва на возможные потери		2376834	9179840
6	Чистые доходы от операций с финансовыми активами, оцениваемыми по справедливой стоимости через прибыль или убытки	6.2.4	905502	-3554182
7	Чистые доходы от операций с финансовыми обязательствами, оцениваемыми по справедливой стоимости через прибыль или убытки		0	0
8	Чистые доходы от операций с ценными бумагами, оцениваемыми по справедливой стоимости через прочий совокупный доход	6.2.7	76798	36249
8а	Чистые доходы от операций с ценными бумагами, имеющимися в наличии для продажи		0	0
9	Чистые доходы от операций с ценными бумагами, оцениваемыми по амортизированной стоимости		0	0
9а	Чистые доходы от операций с ценными бумагами, удерживаемыми до погашения		0	0
10	Чистые доходы от операций с иностранной валютой		-535553	906218
11	Чистые доходы от переоценки иностранной валюты	6.2.8	582300	1465126
12	Чистые доходы от операций с драгоценными металлами		4217	315
13	Доходы от участия в капитале других юридических лиц		17766	-524817
14	Комиссионные доходы	6.2.4	3557989	2907404
15	Комиссионные расходы	6.2.4	176897	196755
16	Изменение резерва на возможные потери и оценочного резерва под ожидаемые кредитные убытки по ценным бумагам, оцениваемым по справедливой стоимости через прочий совокупный доход		-2982	-23183
16а	Изменение резерва на возможные потери по ценным бумагам, имеющимся в наличии для продажи		0	0
17	Изменение резерва на возможные потери и оценочного резерва под ожидаемые кредитные убытки по ценным бумагам, оцениваемым по амортизированной стоимости		0	0
17а	Изменение резерва на возможные потери по ценным бумагам, удерживаемым до погашения		0	0
18	Изменение резерва по прочим потерям		-458232	-987627
19	Прочие операционные доходы		416552	1073177
20	Чистые доходы (расходы)		8757194	10279939
21	Операционные расходы	6.2.10	4771795	5148020
22	Прибыль (убыток) до налогообложения		883309	5080919
23	Возмещение (расход) по налогам	6.2.9	347143	354479
24	Прибыль (убыток) от продолжающейся деятельности		536166	4726440
25	Прибыль (убыток) от прекращенной деятельности		3386	3395
26	Прибыль (убыток) за отчетный период	6.2.12	539547	4729835

Раздел 2. Прочий совокупный доход

Номер строки	Наименование статьи	Номер пояснений	Доходы за отчетный период, тыс. руб.	Доходы за соответствующий период прошлого года, тыс. руб.
1	2	3	4	5
11	Прибыль (убыток) за отчетный период		6381477	4725449
12	Прочий совокупный доход (убыток)		X	X
13	Статьи, которые не переклассифицируются в прибыль или убыток, всего, в том числе:		0	0
13.1	изменение фонда переоценки основных средств и нематериальных активов		0	0
13.2	изменение фонда переоценки обязательств (требований) по пенсионному обеспечению работников по программам с установленными выплатами		0	0
14	Налог на прибыль, относящийся к статьям, которые не могут быть переклассифицированы в прибыль или убыток		0	0
15	Прочий совокупный доход (убыток), который не может быть переклассифицирован в прибыль или убыток, за вычетом налога на прибыль		0	0
16	Статьи, которые могут быть переклассифицированы в прибыль или убыток, всего, в том числе:		415750	502676
16.1	изменение фонда переоценки финансовых активов, оцениваемых по справедливой стоимости через прочий совокупный доход		415750	502676
16.1а	изменение фонда переоценки финансовых активов, имеющихся в наличии для продажи		0	0
16.2	изменение фонда переоценки финансовых обязательств, оцениваемых по справедливой стоимости через прибыль или убыток		0	0
16.3	изменение фонда хеджирования денежных потоков		0	0
17	Налог на прибыль, относящийся к статьям, которые могут быть переклассифицированы в прибыль или убыток		-33832	0
18	Прочий совокупный доход (убыток), который может быть переклассифицирован в прибыль или убыток, за вычетом налога на прибыль		381982	502676
19	Прочий совокупный доход (убыток) за вычетом налога на прибыль	16.3	381982	502676
110	Финансовый результат за отчетный период	16.3	10763291	5229125

Заместитель Председателя Правления Е.А.Кудлик

Заместитель Главного бухгалтера О.В.Савченко

Абсолют Банк

Председатель Правления
АКБ "Абсолют Банк" (ПАО) Т.В. Уикова

Абсолют Банк

Копия верна

ПОЯСНИТЕЛЬНАЯ ИНФОРМАЦИЯ К БУХГАЛТЕРСКОЙ (ФИНАНСОВОЙ) ОТЧЕТНОСТИ АКЦИОНЕРНОГО КОММЕРЧЕСКОГО БАНКА «АБСОЛЮТ БАНК» (ПАО) ЗА 9 МЕСЯЦЕВ 2020 ГОДА.

Настоящая пояснительная информация является неотъемлемой частью бухгалтерской (финансовой) отчетности АКБ «Абсолют Банк» (ПАО) по состоянию на 01 октября 2020 года и за 9 месяцев 2020 года, составленной в соответствии с требованиями Указания Центрального Банка Российской Федерации (далее – «ЦБ РФ») от 27 ноября 2018 года № 4983-У "О формах, порядке и сроках раскрытии кредитными организациями информации о своей деятельности".

Бухгалтерская (финансовая) отчетность составлена в российских рублях и округлена с точностью до целых тысяч рублей.

1. Общая информация

Полное наименование кредитной организации	Акционерный коммерческий банк «Абсолют Банк» (публичное акционерное общество)
Сокращённое наименование	АКБ «Абсолют Банк» (ПАО)
Местонахождение (юридический адрес)	127051, г. Москва, Цветной бульвар, д. 18
Местонахождение (почтовый адрес)	127051, г. Москва, Цветной бульвар, д. 18
Банковский идентификационный код (БИК)	044525976
Идентификационный номер налогоплательщика (ИНН/КПП)	7736046991/770201001
Основной государственный регистрационный номер (ОГРН)	1027700024560
Номер контактного телефона (факса, телекса)	+7 (495) 777-71-71, +7 (495) 995-10-01, факс +7 (495) 777-71-60
Адрес электронной почты	info@absolutbank.ru
Адрес страницы (страниц) в сети «Интернет»	http://www.absolutbank.ru

Дата внесения записи о создании кредитной организации в Единый государственный реестр юридических лиц: зарегистрирован Московской Регистрационной Палатой 12 мая 1993 г. в г. Москве, свидетельство № 022.906 (свидетельство, выданное Московской Регистрационной Палатой серия ЛЗ № 003143), дата внесения записи в Единый государственный реестр юридических лиц о юридическом лице, зарегистрированном до 01.07.2002 г. – 12 июля 2002 г., свидетельство серия 77 № 007846651).

Помимо Генеральной лицензии ЦБ РФ № 2306 от 11.08.2015, Банк осуществляет свою деятельность на основании следующих лицензий и разрешений:

1. Лицензия на осуществление банковских операций (на привлечение во вклады и размещение драгоценных металлов и иные операции с драгоценными металлами) от 11.08.2015 г. № 2306;
2. Лицензия профессионального участника рынка ценных бумаг на осуществление депозитарной деятельности от 04.12.2000 г. № 045-03198-000100;
3. Лицензия профессионального участника рынка ценных бумаг на осуществление дилерской деятельности от 16.11.2000 г. № 045-02819-010000;
4. Лицензия профессионального участника рынка ценных бумаг на осуществление брокерской деятельности от 16.11.2000 г. № 045-02777-100000;
5. Лицензия профессионального участника рынка ценных бумаг на осуществление деятельности по управлению ценными бумагами от 16.11.2000 г. № 045-02853-001000;
6. Лицензия на осуществление разработки, производства, распространения шифровальных (криптографических) средств, информационных систем и телекоммуникационных систем, защищенных с использованием шифровальных (криптографических) средств, выполнения работ, оказания услуг в области шифрования информации, технического обслуживания шифровальных (криптографических) средств, информационных систем и телекоммуникационных систем, защищенных с использованием шифровальных (криптографических) средств (за исключением случая, если техническое обслуживание шифровальных (криптографических) средств, информационных систем и телекоммуникационных систем, защищенных с использованием шифровальных (криптографических) средств, осуществляется для обеспечения собственных нужд юридического лица или индивидуального предпринимателя), от 06 октября 2015 г., регистрационный номер 14642 Н, выдана Центром по лицензированию, сертификации и защите государственной тайны ФСБ России;
7. Свидетельство о включении АКБ «Абсолют Банк» (ПАО) в реестр банков-участников системы обязательного страхования вкладов под номером 396 от 11 января 2005 года.
8. Свидетельство о членстве АКБ «Абсолют Банк» (ПАО) СРО НФА №0139 (брокерская деятельность) от 01.11.2018 (бессрочно).
9. Свидетельство о членстве АКБ «Абсолют Банк» (ПАО) СРО НФА №0155 (дилерская деятельность) от 01.11.2018 (бессрочно).
10. Свидетельство о членстве АКБ «Абсолют Банк» (ПАО) СРО НФА №0075 (управление ценными бумагами) от 01.11.2018 (бессрочно).
11. Свидетельство о членстве АКБ «Абсолют Банк» (ПАО) СРО НФА №0134 (депозитарная деятельность) от 01.11.2018 (бессрочно).

2. Информация о банковской группе

По состоянию на 01.10.2020г. в состав Банковской (консолидированной) Группы, головной организацией которой является Банк, входят следующие организации:

Наименование	Страна регистрации	Основные виды деятельности	Доля участия банковской группы в деятельности участника, %	
			на 1 октября 2020 года	на 1 января 2020 года
ООО "Абсолют Лизинг"	Россия	64.91	100	100
ООО "Абсолют факторинг"	Россия	64.99	100	100
Комбинированный ЗПИФ "Якорь", в т.ч.:	Россия	65.23	100	100
- ООО "Селигер Парк"	Россия	41.20	100	90
ЗПИФ недвижимости "Генезис"	Россия	65.23	100	100
ПАО "Балтийский Инвестиционный Банк"	Россия	64.19	100	100
ООО "БАЛТИНВЕСТ Финанс"	Россия	64.99	100	100
ЗПИФ недвижимости "БАЛТИНВЕСТ - Российская недвижимость"	Россия	65.23	100	100

1

ЗПИФ недвижимости "ЭЛИТА"	Россия	65.23	22.0047	22.0047
ЗАО "ИПОТЕЧНЫЙ АГЕНТ АБСОЛЮТ 1"	Россия	64.99	100	100
ЗАО "ИПОТЕЧНЫЙ АГЕНТ АБСОЛЮТ 2"	Россия	64.99	100	100
ООО "ИПОТЕЧНЫЙ АГЕНТ АБСОЛЮТ 3"	Россия	64.99	100	100
ООО "ИПОТЕЧНЫЙ АГЕНТ АБСОЛЮТ 4"	Россия	64.99	100	100
ООО "ИПОТЕЧНЫЙ АГЕНТ АБСОЛЮТ 5"	Россия	64.99	100	100
Комбинированный ЗПИФ "РВМ Новорижский-девелопмент", в т.ч.:	Россия	64.99	0	100
- ООО "Селигер Парк"	Россия	41.2	0	10
Комбинированный ЗПИФ "РВМ Новосаратовка-девелопмент"	Россия	65.23	100	100
Комбинированный ЗПИФ "ТФГ - Стабильный", в т.ч.	Россия	65.23	100	100
- ООО "Фонтанка Мебель"	Россия	47.99	100	100
- ООО "Саларьево Девелпмент"	Россия	41.2	100	0
ООО "МТЛ-ОТЕЛЬ"	Россия	55.1	100	100
ООО "Специализированное финансовое общество Балтинвест181"	Россия	64.99	100	100
ASHENVALE AVIATION LIMITED	Остров Мэн	77.35	100	100
Комбинированный ЗПИФ "ТФГ - Перспективный"	Россия	65.23	100	0
ООО "УК АУРУМ МЕНЕДЖМЕНТ"	Россия	41.2	99	0

Банковская Группа не владеет прямо или косвенно долями в капитале структурированных предприятий, как созданных для выпуска жилищных облигаций с ипотечным покрытием на внутреннем рынке, таких как ЗАО «Ипотечный агент Абсолют 1», ЗАО «Ипотечный агент Абсолют 2», ООО «Ипотечный агент Абсолют 3», ООО «Ипотечный агент Абсолют 4», ООО «Ипотечный агент Абсолют 5», так и созданных для приобретения имущественных прав требования по автокредитам, таких как ООО "Специализированное финансовое общество Балтинвест181".

Консолидированная финансовая отчетность банковской группы за 1 полугодие 2020 года опубликована на сайте Банка и в сети интернет (https://absolutbank.ru/)

3. Краткая характеристика деятельности Банка

3.1. Характер операций и основных направлений деятельности кредитной организации (бизнес-линий)

Банк ориентирован на залоговое и розничное кредитование, привлечение денежных средств физических лиц, обслуживание предприятий среднего бизнеса, их владельцев и сотрудников, и состоятельных частных клиентов.

Основные направления деятельности Банка:

1. Розничный бизнес: кредитование, ежедневное обслуживание, сберегательные и инвестиционные продукты;
2. Корпоративный бизнес: кредитование, лизинг, торговое финансирование и документарные операции, депозитные продукты, казначейские операции, расчётно-кассовое обслуживание, пластиковые карты;
3. Частное банковское обслуживание: вклады и депозиты, инвестиционные продукты, расчётно-кассовое обслуживание, страховые продукты;
4. Казначейство банка осуществляет дилинговые операции, операции с ценными бумагами, операции связанные с фондированием и управлением ликвидностью Банка, а также дополняет продуктовую линейку Корпоративного и Розничного бизнеса.

3.2. Основные показатели деятельности и факторы, повлиявшие в отчетном периоде на финансовые результаты деятельности кредитной организации:

В связи с распространением пандемии в начале 2020 г. многими странами, включая Российскую Федерацию, введены карантинные меры, что оказало существенное влияние на уровень и масштабы деловой активности участников рынка. Начиная с марта 2020 г. наблюдается значительная волатильность на фондовых, валютных и товарных биржах, в том числе снижение цен на нефть и снижение обменного курса российского рубля к доллару США и евро.

Правительство и Центральный банк Российской Федерации приняли меры поддержки, чтобы не допустить значительного ухудшения экономических показателей в результате вспышки заболевания COVID-19. Эти меры включают, среди прочего, льготные кредиты для организаций, осуществляющих деятельность в пострадавших отраслях, и пострадавших физических лиц, кредитные каникулы и послабление определенных нормативных ограничений для поддержания финансового сектора и его способности предоставлять ресурсы и помогать клиентам избежать нехватки ликвидных средств в результате мер по сдерживанию распространения COVID-19.

Указанные выше изменения в экономической среде могут оказать влияние на финансовое положение, результаты деятельности и экономические перспективы Банка. Руководство Банка продолжает следить за развитием ситуации и предпринимает все возможные меры для поддержки бизнеса и снижения возможных негативных последствий для Банка в текущих обстоятельствах.

Во второй половине 2020 года деловая активность в российской экономике начала восстанавливаться, чему способствовало ослабление ограничительных мер в сочетании с бюджетными мерами поддержки домохозяйств и корпоративного сектора.

По оценке Минэкономразвития России, в 3 квартале 2020 г.снижение ВВП замедлилось до -3,8% г/г по сравнению с -8,0% г/г во 2 квартале 2020г. Из базовых отраслей основной вклад в сокращение спада внесло улучшение динамики торговли (1,5 п.п. из 4,2 п.п. разницы) и обрабатывающей промышленности (0,7 п.п.), а также рост выпуска в сельском хозяйстве (0,1 п.п.). Кроме того, снятие карантинных ограничений в течение 3 квартале 2020г., по оценке, сопровождалось улучшением динамики в отраслях сферы услуг. Вместе с тем в условиях действия соглашения ОПЕК+, направленного на поддержку цен на нефть, и ограничений на международные перевозки добыча полезных ископаемых и транспортный комплекс продолжали вносить существенный отрицательный вклад в динамику ВВП (по оценке, в общей сложности -2,9 п.п. в 3 квартале 2020г.). Снижение ВВП по итогам 9 месяцев 2020 года оценивается на уровне -3,5 % г/г.

Помесячные темпы роста ВВП в течение 3 квартале 2020г. демонстрировали восходящую динамику: по оценке, в сентябре 2020 г. падение сократилось до -3,3 % г/г по сравнению с -3,7 % г/г в августе и -4,4% г/г в июле. Поддержку восстановлению в сентябре оказало постепенное улучшение показателей добывающего комплекса и транспортного комплекса. В секторе добычи полезных ископаемых в сентябре снижение незначительно замедлилось (до -10,0 % г/г с -10,6 % г/г2 в августе), в том числе, за счет улучшения показателей добычи естественного природного газа (-0,4% г/г после -3,5% г/г в августе и -11,3% г/г в июле). В этих условиях продолжается улучшение динамики грузообо-

рота транспорта: -3,4% г/г (-4,9 % г/г в августе), преимущественно за счет трубопроводного, а также морского и внутреннего водного транспорта.

Выпуск продукции сельского хозяйства в сентябре оставался выше прошлогодних показателей. При этом наблюдаемое замедление роста (до 1,4% г/г после 4,1% г/г в августе) связано, главным образом, с ситуацией в секторе растениеводства, где урожай основных сельскохозяйственных культур (за исключением зерновых и зернобобовых) складывается ниже уровня прошлого года. Кроме того, в сентябре замедлился рост производства продукции животноводства. Динамика обрабатывающей промышленности в сентябре вернулась в область отрицательных значений после роста в августе (-1,6% г/г и +0,4% г/г соответственно). Вместе с тем поддержку росту по-прежнему оказывают химическая и пищевая отрасль. В строительном секторе годовые темпы роста сохраняются вблизи нулевой отметки (-0,1 % г/г в сентябре после -0,6 % г/г в августе). На потребительском рынке наблюдается стабилизация после активного восстановления в летние месяцы. Оборот розничной торговли третий месяц подряд демонстрирует ухудшение динамики – до -3,0 %г/г в сентябре после -2,7 % г/г в августе и -1,9% г/г в июле. Сокращение товарооборота наблюдается как в продовольственном, так и в непродовольственном сегменте. Вместе с тем динамика продаж легковых автомобилей, по данным Ассоциации европейского бизнеса, в сентябре вышла в положительную область (+3,4 % г/г против снижения на 0,5 % г/г в августе).

Уровень безработицы (по методологии Международной организации труда) снизился до 6,3% с 6,4% в августе (с исключением сезонного фактора – 6,6% в сентябре и августе), однако остается существенно выше уровней 1 квартала 2020 г.(4,6% от рабочей силы). Общая численность безработных с исключением сезонности снизилась впервые с марта: на 50,4 тыс. человек. Увеличение численности занятого населения составило 74,7 тыс. человек после снижения на -112,1 тыс. человек в августе. В результате численность рабочей силы с исключением сезонности увеличилась на 24,3 тыс. человек по сравнению с августом. В сентябре также замедлились темпы регистрации населения в органах службы занятости. Среднедневной прирост численности граждан, зарегистрированных в органах службы занятости, замедлился до 2,2 тыс. чел. в среднем в день в сентябре с 12,0 тыс. чел. в среднем в день в августе. По состоянию на конец сентября численность официально зарегистрированных безработных составила 3,7 млн. чел. по сравнению с 3,6 млн. чел. на конец августа. Соотношение регистрируемой безработицы (в среднем за месяц) и безработицы по методологии МОТ в сентябре превысило 75% (в августе – около 70%). Вместе с тем в первой половине октября наметилась тенденция к снижению регистрируемой безработицы (до 3,6 млн. чел. на 19 октября).

Действия Банка России

С начала 2019 года ставка Банка России составляла 7.75% годовых. с 17 июня 2019 года - 7.50%. с 29 июля 2019 года - 7.25%. с 09.09.2019 - 7.00%. с 28.10.2019 г. - 6.50%. а с 16.12.2019 года - 6.25%. Общее понижение за год составило 1.50 п.п.

С начала 2020 года ключевая ставка Банка России составляла 6.25% годовых. с 10.02.2020 года - 6.00%. с 27.04.2020г. - 5.50%. с 22.06.2020 г - 4.50%. а с 27.07.2020 г - 4.25%. Общее понижение ставки за период составило 2.00 п.п.

Состояние банковского сектора

В сентябре 2020 г. активы банковского сектора выросли на 1,7%, до 101,4 трлн руб., в основном за счет вложений в долговые ценные бумаги (+0,8 трлн руб., или 6,2%), а также роста кредитного портфеля (+0,7 трлн руб., или 1,1%). Обязательства сектора также существенно увеличились (+1,5 трлн руб., или +1,8%), главным образом за счет средств, полученных по государственному каналу (+0,5 трлн руб., или 12,2%) и от корпоративных клиентов (+0,4 трлн руб., или 1,2%).

Темп роста корпоративного кредитного портфеля снижается последние несколько месяцев, но все еще остается высоким. В сентябре портфель вырос на 363 млрд руб., или 0,8% (в августе +1,2%, в июле +1,6%), что все еще выше среднемесячного темпа в 2019 г. (+0,5%). Портфель системно значимых кредитных организаций (СЗКО) рос меньшими темпами (+0,7%), в отличие от других крупных кредитных организаций (КО) из топ-100 (+1,6%).

Снижение кредитного спроса со стороны компаний связано в том числе, со стабилизацией их денежных потоков вблизи «нормального» уровня (отклонение вниз в диапазоне 0,1 – 4,2%). Большая часть прироста корпоративного кредитного портфеля пришлась на кредиты дочерним финансовым организациям банков (в частности, лизинговым и факторинговым компаниям), а также заемщикам из сырьевого сектора экономики. Одним из значимых факторов также выступает развитие проектного финансирования жилья (+85 млрд руб. в сентябре, прирост с начала года – около 480 млрд руб.). Менее значимый компонент роста (около 24 млрд руб.6) – кредиты системообразующим предприятиям по льготным программам.

Ипотека остается ключевым драйвером роста розничного портфеля. По опросам крупнейших банков, ипотечный портфель вырос в сентябре более чем на 2% (+2,2% в августе). Около трети прироста обеспечено программами льготного кредитования, в том числе программой «Льготная ипотека 6,5%», в рамках которой в сентябре было предоставлено около 180 млрд руб., а с момента ее запуска – около 575 млрд рублей. На спрос продолжает оказывать влияние снижение ипотечных ставок (в августе средняя ставка по предоставленным кредитам снизилась по сравнению с июлем на 0,1 п.п., до 7,2%, а в сентябре снижение продолжилось, судя по предложениям отдельных крупных банков).

В сентябре тенденция к сокращению спроса на реструктуризации, которая наблюдалась в последние месяцы, присутствовала не во всех сегментах кредитования. Так, объем реструктурированных за месяц кредитов МСП снова начал расти, по сравнению с августом на треть – до 41 млрд рублей. В то же время объем вновь реструктурированных кредитов населению сократился на 26%, до 33 млрд рублей. Данные по реструктуризации кредитов крупным компаниям за сентябрь будут доступны после публикации данного материала. Всего с начала кризиса объем реструктурированных кредитов составил более 6 трлн руб. (около 10% кредитного портфеля).

Помимо роста кредитования, банки существенно нарастили объем вложений в долговые ценные бумаги (+0,8 трлн руб., или 6,2%), в основном ОФЗ. В сентябре 2020 г. Минфин России разместил ОФЗ на общую сумму 833 млрд руб., из которых российские банки выкупили около 730 млрд рублей.

В сентябре КО заработали около 200 млрд руб. (доходность на капитал – около 22% в годовом выражении), что лучше результата августа почти на 20%. В значительной степени на результат сектора повлияла валютная переоценка на фоне ослабления рубля (92 млрд руб.). С начала года прибыль сектора составила 1132 млрд руб. (доходность на капитал – 14% в годовом выражении).

Несмотря на высокую прибыльность сектора в целом, как количество, так и доля прибыльных банков снизилась. Положительный финансовый результат в сентябре показали 249 банков (66% от общего количества банков), тогда как в августе их было 268 (71%).

На 01.10.2020 в России действовали 417 КО (в том числе 378 банков), включая 11 СЗКО, доля которых в активах банковского сектора с учетом их дочерних КО (еще 17 КО) составляет более 70%. Доля других крупных КО из топ-100 составила около 23% от активов сектора, в том числе 4,6% – крупные НКО (включая Национальный Клиринговый Центр). В сентябре 2020 г. количество действующих КО не изменилось.

3.3. Принятые по итогам рассмотрения годовой отчетности решения годового общего собрания акционеров о распределении чистой прибыли.

Годовое общее собрание акционеров Банка, состоявшееся 10.08.2020г., протоколом №83 от 10.08.2020г. приняло решение:

1. Утвердить годовую бухгалтерскую (финансовую) отчетность Банка за 2019 год.
2. Чистую прибыль Банка, полученную по результатам 2019 года в сумме 6 359 272 172 рубля 35 копеек, оставить нераспределенной.
3. Дивиденды по обыкновенным именным акциям не выплачивать.
4. Нераспределенную прибыль прошлых лет не распределять.

4. Краткий обзор основ подготовки бухгалтерской (финансовой) отчетности и основных положений учетной политики Банка

4.1. Принципы, методы оценки и учета отдельных операций.

Принципы, методы оценки и учета основаны на требованиях Положения Банка России от 27 февраля 2017 года № 579-П «О плане счетов бухгалтерского учета для кредитных организаций и порядке его применения» (далее – Положение Банка России № 579-П), а также других документов Банка России, регламентирующих вопросы учета и отчетности, положениях (стандартах) бухгалтерского учета, а также внутренних нормативных документах и Учетной политики Банка для целей бухгалтерского учета по стандартам РСБУ на 2020 год (далее – Учетная политика).

Основными принципами и качественными характеристиками Учетной политики Банка являются:

1. Принцип имущественной обособленности предприятия, означающий, что имущество и обязательства Банка существуют обособленно от имущества и обязательств собственников данного и других предприятий.
2. Принцип непрерывности деятельности Банка, предполагающий, что Банк будет продолжать свою деятельность в обозримом будущем и у него отсутствуют намерения и необходимость ликвидации или существенного сокращения деятельности и, следовательно, обязательства будут исполнены в установленном порядке.
3. Принцип последовательности применения учетной политики, предусматривающий, что выбранная Банком Учетная политика будет применяться последовательно от одного отчетного года к другому. Изменения в Учетной политике Банка возможны при реорганизации Банка, смене собственников, изменениях в законодательстве Российской Федерации или в системе нормативного регулирования бухгалтерского учета в Российской Федерации, а также в случае разработки Банком новых способов ведения бухгалтерского учета, обеспечивающих более достоверное представление фактов хозяйственной жизни или существенного изменения условий его деятельности.
4. Принципы временной определенности фактов хозяйственной жизни, когда факты хозяйственной жизни Банка относятся к тому отчетному периоду, в котором они имели место (поступили документы, оказана услуга), независимо от фактического времени поступления или выплаты денежных средств, если иное не предусмотрено нормативными актами Банка России.
5. Принцип отражения доходов и расходов по методу «начисления», то есть финансовые результаты операций (доходы и расходы) отражаются в бухгалтерском учете по факту их совершения, а не по факту получения или уплаты денежных средств.
6. Принцип осторожности, означающий разумную оценку Банком и отражение в учете активов и пассивов, доходов и расходов с достаточной степенью осторожности.

ДЕНЕЖНЫЕ СРЕДСТВА И ИХ ЭКВИВАЛЕНТЫ

В целях составления бухгалтерской (финансовой) отчетности под денежными эквивалентами понимаются краткосрочные высоколиквидные вложения, свободно конвертируемые в денежные средства и их эквиваленты и подвергающиеся незначительному риску изменения стоимости. Денежные средства и их эквиваленты включают в себя денежные средства в кассе, текущие счета, а также депозитные счета с первоначальным сроком погашения менее трех месяцев и депозитные сертификаты со сроком погашения в течение трех месяцев с даты возникновения, не обремененные какими-либо договорными обязательствами.

СДЕЛКИ ПОКУПКИ ИЛИ ПРОДАЖИ ФИНАНСОВЫХ АКТИВОВ НА СТАНДАРТНЫХ УСЛОВИЯХ

К операциям на стандартных условиях относятся операции по покупке или продаже финансовых активов, в рамках которых требуется поставка активов в обычные сроки, установленные регулирующими органами или принятые на рынке. Признание либо прекращение признания всех операций на стандартных условиях по покупке и продаже финансовых активов осуществляется на дату расчетов, указанную в договорах, т.е. на плановую дату получения или поставки актива Банком.

ПОРЯДОК ОПРЕДЕЛЕНИЯ ЧИСТОЙ ПРИБЫЛИ (УБЫТКА)

Чистая прибыль – прибыль, поступающая в распоряжение Банка после уплаты налогов. Прибыль от деятельности Банка представляет собой разницу между суммарным доходом и общими расходами.

УЧЕТ ГОСУДАРСТВЕННЫХ СУБСИДИЙ

Государственные субсидии предоставляются Банку в виде льготных процентных ставок по заемным средствам. Полученные возмещения недополученных доходов по выданным кредитам отражаются в качестве операционных доходов по символу «Доходы (кроме процентных) от операций с предоставленными кредитами и прочими размещенными средствами».

ФИНАНСОВЫЕ АКТИВЫ (ЗА ИСКЛЮЧЕНИЕМ ЦЕННЫХ БУМАГ)

При первоначальном признании Финансовые активы оцениваются по справедливой стоимости.

В случае если эффективная процентная ставка по ФА существенно (не более чем на 10 пунктов) не отличается от рыночной процентной ставки, то справедливой стоимостью ФА в дату первоначального признания является сумма размещенных денежных средств.

При первоначальном признании обязательства по выданным банковским гарантиям и предоставлению денежных средств оцениваются по справедливой стоимости, которая равна величине полученной премии (вознаграждения) за выданную гарантию.

После первоначального признания Банк классифицирует ФА исходя из:

- Бизнес-модели, используемой Банком для управления данными финансовыми активами, и
- Характеристик, предусмотренных договором денежных потоков по данным финансовому активу.

Финансовые активы могут быть определены в одну из следующих оценочных категорий:

- Оцениваемые по амортизированной стоимости;
- Оцениваемые по справедливой стоимости через прочий совокупный доход;
- Оцениваемые по справедливой стоимости через прибыль или убыток.

Реклассификация финансовых активов возможна только в том случае, если меняется цель бизнес-модели, используемой Банком для управления этими финансовыми активами.

Амортизированная стоимость финансового актива определяется методом эффективной процентной ставки (ЭПС) во всех случаях, кроме следующих:

- срок погашения финансового актива составляет менее одного года при первоначальном признании, включая финансовые активы, дата погашения которых приходится на другой отчетный год;
- срок погашения финансового актива определен как «по требованию»;
- разница между амортизированной стоимостью финансового актива, определенной методом ЭПС, и амортизированной стоимостью финансового актива, определенной линейным методом, не является существенной.

Критерий, при превышении которого данная разница является существенной, составляет 5% от размера собственных средств капитала Банка на 1 января текущего года.

В этих случаях Амортизированная стоимость финансового актива определяется линейным методом.

Справедливая стоимость финансового актива, классифицированного как оцениваемый по справедливой стоимости через прочий совокупный доход или по справедливой стоимости через прибыль или убыток, определяется на последний календарный день месяца, а также корректируется на дату полного или частичного погашения (возврата), включая досрочное погашение финансового актива.

Формирование резервов на возможные потери по финансовым активам осуществляется Банком в соответствии с требованиями Положения № 590-П и Положения № 611-П на основании критериев, установленных указанными нормативными актами (оценка финансового состояния контрагента по операции, наличие фактов нарушений контрагентом обязательств перед Банком, прочие факторы риска, наличие обеспечения).

Оценочный резерв под ожидаемые кредитные убытки отражается в бухгалтерском учете по финансовым активам, оцениваемым по амортизированной стоимости, по справедливой стоимости через прочий совокупный доход, по обязательствам по выданным банковским гарантиям и предоставлению денежных средств, по прочим требованиям в виде дебиторской задолженности. Расчет и корректировка величины оценочного резерва под ожидаемые кредитные убытки осуществляется не реже одного раза в месяц на последний календарный день, кроме случаев значительного увеличения кредитного риска.

ЦЕННЫЕ БУМАГИ.

При первоначальном признании ценные бумаги оцениваются по справедливой стоимости, увеличенной в случае ценных бумаг, оцениваемых не по справедливой стоимости через прибыль или убыток, на сумму затрат по сделке, связанных с приобретением ценных бумаг

После первоначального признания Банк классифицирует ценные бумаги исходя из:

- Бизнес-модели, используемой банком для управления данными ценными бумагами, и
- Характеристик ценных бумаг, связанных с предусмотренными условиями выпуска ценных бумаг денежными потоками.

Ценные бумаги могут быть определены в одну из следующих оценочных категорий:

- Долговые обязательства, учитываемые по амортизированной стоимости;
- Ценные бумаги, оцениваемые по справедливой стоимости через прочий совокупный доход;
- Ценные бумаги, оцениваемые по справедливой стоимости через прибыль или убыток.

Ценные бумаги учитываются по амортизированной стоимости в случае, если выполняются оба условия:

- управление ценными бумагами осуществляется на основе бизнес-модели, целью которой является получение предусмотренных условиями выпуска ценных бумаг денежных потоков;
- условия выпуска ценных бумаг предусматривают получение в указанные даты денежных потоков, являющихся исключительно платежами в счет основной суммы долга и процентов на непогашенную часть основной суммы долга.

Долговые обязательства, учитываемые по амортизационной стоимости, не переоцениваются. Под вложения в указанные ценные бумаги Банк формирует резервы на возможные потери в соответствии с требованиями Положения № 611-П.

Ценные бумаги, оцениваются по справедливой стоимости через прочий совокупный доход в случае, если выполняются оба условия:

- управление ценными бумагами осуществляется на основе бизнес-модели, целью которой является как получение предусмотренных условиями выпуска ценных бумаг денежных потоков, так и продажа ценных бумаг;
- условия выпуска ценных бумаг предусматривают получение в указанные даты денежных потоков, являющихся исключительно платежами в счет основной суммы долга и процентов на непогашенную часть основной суммы долга.

Ценные бумаги данной категории оцениваются по справедливой стоимости с отнесением результата переоценки непосредственно на счет капитала, до момента их реализации.

Справедливая стоимость ценных бумаг, оцениваемых по справедливой стоимости через прочий совокупный доход, определяется на последний календарный день месяца, на дату прекращения признания ценных бумаг, а также в даты существенного изменения в течение месяца справедливой стоимости ценных бумаг.

Под вложения в долговые ценные бумаги, оцениваемые по справедливой стоимости через прочий совокупный доход, формируются резервы на возможные потери в соответствии с требованиями Положения № 611-П и оценочный резерв под ожидаемые кредитные убытки.

Под вложения в долевые ценные бумаги, оцениваемые по справедливой стоимости через прочий совокупный доход, формируются резервы на возможные потери в соответствии с требованиями Положения № 611-П. Оценочный резерв под ожидаемые кредитные убытки не создается.

Ценные бумаги, которые не были классифицированы кредитной организацией в категорию ценных бумаг, оцениваемых по амортизированной стоимости, или категорию ценных бумаг, оцениваемых по справедливой стоимости через прочий совокупный доход, в том числе ценные бумаги, предназначенные для торговли, оцениваются по справедливой стоимости через прибыль или убыток.

Ценные бумаги считаются предназначенными для торговли, если они приобретены, главным образом, с целью продажи в ближайшем будущем (в течение 12 месяцев с даты приобретения)

Под вложения в ценные бумаги, оцениваемые по справедливой стоимости через прибыль или убыток, резервы на возможные потери не формируются.

Если Банк осуществляет контроль над управлением акционерным обществом (паевыми инвестиционными фондами) или оказывает значительное влияние на деятельность акционерного общества (паевого инвестиционного фонда), то акции таких акционерных обществ (паи паевых инвестиционных фондов) учитываются на балансовом счете № 601 "Участие в дочерних и зависимых акционерных обществах, паевых инвестиционных фондах".

Определение контроля и значительного влияния осуществляется в соответствии с Международным стандартом финансовой отчетности (IFRS) 10 «Консолидированная финансовая отчетность», Международным стандартом финан-

совой отчетности (IAS) 28 «Инвестиции в ассоциированные и совместные предприятия» и Международным стандартом финансовой отчетности (IFRS) 11 «Совместное предпринимательство».

Долевые ценные бумаги (акции, паи), отраженные на счетах по учету вложений в дочерние и зависимые акционерные общества, паевые инвестиционные фонды Банк учитывает без проведения последующей переоценки.

Для формирования финансового результата от выбытия ценных бумаг одного выпуска либо ценных бумаг, имеющих международный идентификационный код ценной бумаги (ISIN), при списании их стоимости с балансовых счетов второго порядка Банк использует метод оценки стоимости выбывающих (реализованных) ценных бумаг - ФИФО (FIFO).

ФИНАНСОВЫЕ ОБЯЗАТЕЛЬСТВА

При первоначальном признании финансовые обязательства (операции по привлечению денежных средств по договорам банковского вклада (депозита), кредитным договорам, операции по выпуску и погашению (оплате) облигаций, векселей, депозитных и сберегательных сертификатов) оцениваются по справедливой стоимости. В случае если процентная ставка по финансовому обязательству существенно (более чем на 10 пунктов) не отличается от рыночной процентной ставки, то справедливой стоимостью финансового обязательства в дату первоначального признания является сумма привлеченных денежных средств.

После первоначального признания Банк отражает данные финансовые обязательства в бухгалтерском учете по амортизированной стоимости.

Амортизированная стоимость финансового обязательства определяется методом эффективной процентной ставки (ЭПС) во всех случаях, кроме:

- срок погашения финансового обязательства составляет менее одного года при первоначальном признании, включая финансового обязательства, дата погашения которых приходится на другой отчетный год;
- срок погашения финансового обязательства определен как «по требованию»;
- разница между амортизированной стоимостью финансового обязательства, определенной методом ЭПС, и амортизированной стоимостью финансового обязательства, определенной линейным методом, не является существенной.

В этих случаях Амортизированная стоимость финансового актива определяется линейным методом.

Критерий, при превышении которого данная разница является существенной, составляет 5% от размера собственных средств капитала Банка на 1 января текущего года.

ПРОИЗВОДНЫЕ ФИНАНСОВЫЕ ИНСТРУМЕНТЫ (ПФИ)

Применяемые Банком подходы по классификации сделок в качестве производных финансовых инструментов основаны на критериях, закрепленных в Положении Банка России от 4 июля 2011 года № 372-П «О порядке бухгалтерского учета производных финансовых инструментов» и Международного стандарта финансовой отчетности (IFRS) 9 "Финансовые инструменты", введенного в действие на территории Российской Федерации приказом Министерства финансов Российской Федерации от 27 июня 2016 года № 98н.

Датой первоначального признания производного финансового инструмента в бухгалтерском учете является дата заключения договора.

С даты первоначального признания производные финансовые инструменты оцениваются по справедливой стоимости. В случае если на дату первоначального признания справедливая стоимость производного финансового инструмента равна нулю, кредитная организация не осуществляет на эту дату бухгалтерские записи на балансовых счетах. После первоначального признания в бухгалтерском учете отражается изменение справедливой стоимости производного финансового инструмента.

С даты заключения договора, являющегося производным финансовым инструментом, бухгалтерский учет требований и обязательств в отношении базисного (базового) актива осуществляется на соответствующих счетах главы Г «Счета по учету требований и обязательств по производным финансовым инструментам и прочим договорам (сделкам), по которым расчеты и поставка осуществляются не ранее следующего дня после дня заключения договора (сделки)» Плана счетов бухгалтерского учета в кредитных организациях.

Требования и обязательства по поставке базисного (базового) актива или получению (уплате) денежных средств, подверженные рискам, связанным с изменением официального курса, учетной цены на драгоценные металлы, рыночных цен (справедливой стоимости), колебанием ставок, индексов или других переменных переоцениваются в дату изменения соответствующей переменной (курса иностранной валюты по отношению к рублю, учетной ценой на драгоценный металл или другой переменной), а также в том числе в последний рабочий день месяца.

Вложения Банка в финансовые инструменты оцениваются по справедливой стоимости с даты первоначального признания.

Дальнейшее определение справедливой стоимости финансового инструмента и отражение в бухгалтерском учете ее изменений осуществляется:

- в каждую дату изменения справедливой стоимости, в том числе:
- в последний рабочий день месяца,
- на дату прекращения признания финансового инструмента,
- а также на дату возникновения требований и (или) обязательств по уплате в соответствии с договором промежуточных платежей по производному финансовому инструменту, осуществляемых в течение срока действия договора в счет исполнения обязательств по нему.

ОСНОВНЫЕ СРЕДСТВА, НЕМАТЕРИАЛЬНЫЕ АКТИВЫ, ЗАПАСЫ, НЕДВИЖИМОСТЬ, ВРЕМЕННО НЕИСПОЛЬЗУЕМАЯ В ОСНОВНОЙ ДЕЯТЕЛЬНОСТИ, ДОЛГОСРОЧНЫЕ АКТИВЫ, ПРЕДНАЗНАЧЕННЫЕ ДЛЯ ПРОДАЖИ, СРЕДСТВА ТРУДА И ПРЕДМЕТЫ ТРУДА, ПОЛУЧЕННЫЕ ПО ДОГОВОРАМ ОТСТУПНОГО, ЗАЛОГА, НАЗНАЧЕНИЕ КОТОРЫХ НЕ ОПРЕДЕЛЕНО.

Бухгалтерский учет имущества ведется в Банке в соответствии с Положением Банка России от 22 декабря 2014 № 448-П «О порядке бухгалтерского учета основных средств, нематериальных активов, недвижимости, временно неиспользуемой в основной деятельности, долгосрочных активов, предназначенных для продажи, запасов, средств труда и предметов труда, полученных по договорам отступного, залога, назначение которых не определено, в кредитных организациях» (далее – Положение Банка России № 448-П) и с учетом следующего:

- основные средства и нематериальные активы учитываются по первоначальной стоимости за вычетом накопленной амортизации и накопленных убытков от обесценения;
- недвижимость, временно неиспользуемая в основной деятельности, оценивается Банком по справедливой стоимости.

Первоначальной стоимостью полученных по договорам отступного, залога объектов недвижимости, средств труда и предметов труда, назначение которых не определено, является справедливая стоимость на дату признания данных объектов, если их справедливая стоимость поддается надежной оценке.

Для целей бухгалтерского учета стоимость имущества формируется с учетом сумм налога на добавленную стоимость.

В соответствии с утвержденной Учетной политикой Банка под основными средствами понимается часть имущества со сроком полезного использования, превышающим 12 месяцев, имеющего материально-вещественную форму,

используемого в качестве средств труда для оказания услуг, управления кредитной организацией, а также в случаях, предусмотренных санитарно-гигиеническими, технико-эксплуатационными и другими специальными техническими нормами и требованиями. Банк имеет право собственности на данные объекты имущества либо документы, подтверждающие получение имущества при осуществлении уставной деятельности (за исключением вложений в сооружение (строительство) основных средств). Для признания объекта имущества в составе основных средств одновременно должны выполняться следующие условия:

- объект способен приносить Банку экономические выгоды в будущем;
- первоначальная стоимость объекта может быть надежно определена (с учетом соблюдения лимита стоимости).

Лимит стоимости вновь приобретаемых объектов основных средств для принятия их к бухгалтерскому учету с 01.01.2016 установлен более 100 000 руб. (без учета НДС) за единицу (исходя из суммы фактических затрат Банка на сооружение (строительство), создание (изготовление), приобретение, доставку и доведения их до состояния, в котором они пригодны для использования), без учета суммы уплаченного налога на добавленную стоимость. Предметы стоимостью ниже установленного лимита, независимо от срока службы, учитываются в составе запасов. По объектам основных средств, принятым к бухгалтерскому учету до 01.01.2016, применяется критерий существенности, действовавший на момент их признания в учете в качестве таковых.

Первоначальная стоимость определяется для объектов:

- внесенных акционерами в счет вкладов в уставный капитал Банка - по согласованной акционерами денежной оценке, определяемой в порядке, установленном Уставом Банка и с учетом фактических затрат на его доставку и доведение до состояния, в котором оно пригодно для использования;
- полученных безвозмездно, а также по договорам, предусматривающим исполнение обязательств (оплату) неденежными средствами - по справедливой стоимости на дату принятия основных средств к бухгалтерскому учету, определенной в соответствии с Порядком классификации и оценки объектов имущества в целях бухгалтерского учета и указанной в профессиональном суждении;
- приобретенных за плату (в том числе бывших в эксплуатации) - исходя из фактических затрат, включая расходы по доставке, монтажу, сборке и установке, а также таможенные пошлины, невозмещаемые налоги, регистрационные сборы, государственные пошлины и иные платежи, возникающие в связи с приобретением права собственности на объекты основных средств, построенных - по фактическим затратам на сооружение (строительство).

Капитальные вложения в арендованное имущество, произведенные с согласия арендодателя и не возмещаемые им по условиям договора аренды, классифицированные в качестве основных средств, учитываются как отдельные инвентарные объекты основных средств.

Капитальные вложения в арендованное имущество, которые не могут быть классифицированы в качестве основных средств, признаются расходами по мере их осуществления.

Обязательства по демонтажу, ликвидации объекта основных средств и восстановлению окружающей среды на занимаемом им участке учитываются по дисконтированной стоимости с применением ставки дисконтирования.

Ставка дисконтирования на 2020 год, применяемая в целях учета требований/обязательств в случаях, установленных нормативными документами Банка России устанавливается в размере 8,35% процентов годовых.

В целях бухгалтерского учета нематериальными активами признаются объекты, не имеющие материально-вещественной формы, используемые при выполнении работ, оказании услуг или для управленческих нужд Банка в течение длительного времени – свыше 12 месяцев. Для признания нематериального актива необходимо соблюдение следующих условий: Банк имеет право на получение экономических выгод (дохода) от использования объекта в будущем, которое может быть подтверждено наличием надлежаще оформленных документов, подтверждающих существование самого нематериального актива и права Банка на результаты интеллектуальной деятельности или приравненные к ним средства индивидуализации (в том числе патенты, свидетельства, другие охранные документы, договор уступки (приобретения) патента, товарного знака); имеются ограничения доступа иных лиц к экономическим выгодам от использования объекта (Банк имеет контроль над объектом); объект может быть идентифицирован (возможность выделения или отделения от других активов); первоначальная стоимость объекта может быть надежно определена.

По нематериальным активам, по которым невозможно определить срок полезного использования объекта нематериальных активов, Банк начисляет амортизацию исходя из расчета срока полезного использования десять лет.

Амортизация по основным средствам и нематериальным активам начисляется с момента, когда объект имущества готов к использованию. При начислении амортизации применяется линейный способ. Сумма амортизации рассчитывается исходя из первоначальной стоимости объекта за вычетом расчетной ликвидационной стоимости объектов основных средств, убытков от обесценения, срока полезного использования объекта и фактического количества календарных дней в месяце и отражается в учете ежемесячно в последний рабочий день.

Банк проводит тестирование на обесценение объектов основных средств и нематериальных активов ежегодно, по состоянию на 01 декабря, а также при наступлении событий, существенно влияющих на оценку их стоимости, в соответствии с Положением Банка России № 448-П, Международным стандартом финансовой отчетности (IAS) 36 «Обесценение активов» и Письмом Банка России от 30 декабря 2013 года № 265-Т «О Методических рекомендациях «О тестировании кредитными организациями активов, подлежащих проверке на обесценение».

В целях признания наличия признаков обесценения основных средств / нематериальных активов установлен критерий существенности в размере 20% и более от величины снижения рыночной стоимости актива за отчетный год.

Не подлежат амортизации объекты основных средств, потребительские свойства которых с течением времени не изменяются (земельные участки; объекты природопользования; объекты, отнесенные к музейным предметам и музейным коллекциям, предметам антиквариата, оружие и др.).

Недвижимостью, временно не используемой в основной деятельности является имущество (часть имущества) (земля или здание, либо часть здания, либо и то и другое), находящееся в собственности Банка (полученное при осуществлении уставной деятельности) и предназначенное для получения арендных платежей (за исключением платежей по договорам финансовой аренды (лизинга), доходов от прироста стоимости этого имущества, или того и другого, но не для использования в качестве средств труда для оказания услуг, управления Банком, а также в случаях, предусмотренных санитарно-гигиеническими, технико-эксплуатационными и другими специальными техническими нормами и требованиями, реализация которого в течение одного года с даты классификации в качестве недвижимости, временно неиспользуемой в основной деятельности, Банком не планируется.

В составе запасов учитываются материальные ценности стоимостью менее или равно 100 000 рублей, без учета суммы налога на добавленную стоимость, используемые для оказания услуг, управленческих, хозяйственных и социально - бытовых нужд. Запасы отражаются в учете по фактической стоимости, которая включает в себя расходы, связанные с приобретением и доведением их до состояния, пригодного для использования.

Долгосрочными активами, предназначенными для продажи являются объекты основных средств, нематериальных активов, использование в основной деятельности которых прекращено, а также объекты, учитываемые в качестве средств труда, полученных по договорам отступного, залога, назначение которых не определено, и объекты недвижи-

мости, включая землю, полученные по договорам отступного, залога, при их соответствии критериям признания в качестве долгосрочных активов, предназначенных для продажи, в случае, когда возмещение стоимости объектов будет происходить в результате продажи в течение 12 месяцев с даты признания в качестве долгосрочных активов, предназначенных для продажи, а не посредством продолжающегося использования. При этом, одновременно должны выполняться следующие условия:
- объект готов к немедленной продаже в его текущем состоянии на условиях, соответствующих рыночным при продаже таких активов;
- руководителем Банка или уполномоченным органом Банка принято решение о продаже (утвержден план продажи) объекта;
- Банк ведет поиск покупателя объекта, исходя из цены, которая является сопоставимой с его справедливой стоимостью;
- действия Банка, требуемые для выполнения решения о продаже (плана продажи), показывают, что изменения в решении о продаже (плане продажи) или его отмена не планируются.

Средствами труда, полученными по договорам отступного, залога, назначение которых не определено, являются объекты, полученные по договорам отступного, залога, назначение которых не определено, удовлетворяющие критериям признания, определенным для основных средств и нематериальных активов.

Предметами труда, полученными по договорам отступного, залога, назначение которых не определено, являются объекты, полученные по договорам отступного, залога, назначение которых не определено, удовлетворяющие критериям признания, определенным для запасов.

Активом в форме права пользования признается актив, который представляет собой право Банка использовать объект аренды (Базовый актив) в течение срока аренды. Активы в форме права пользования признается Банком с даты начала аренды (т.е. с даты, когда базовый актив становится доступным для использования).

Банк признает Актив в форме права пользования и арендное обязательство по каждому договору аренды, если одновременно выполняются следующие условия:

- стоимость Базового актива превышает критерий существенности, установленный в размере 300000 (триста тысяч) рублей, который применяется к объекту без учета износа;
- планируемый Срок аренды составляет более 12 месяцев (в том числе, с учетом возможных пролонгаций);
- Базовый актив является идентифицируемым активом.

Активы в форме права пользования, относящиеся к основным средствам, после первоначального признания оцениваются Банком с применением модели учета по первоначальной стоимости за вычетом накопленной амортизации и накопленных убытков от обесценения.

Активы в форме права пользования, которые относятся к недвижимости, временно не используемой в основной деятельности, оцениваются Банком с применением модели учета по справедливой стоимости.

Банк классифицирует аренду в качестве Краткосрочной в случае аренды любого по стоимости имущества с планируемым Сроком аренды не более 12 месяцев.

Банк классифицирует аренду Базового актива как актива с низкой стоимостью в случае если его стоимость без учета износа не превышает критерий существенности - 300000 (триста тысяч) рублей, вне зависимости от Срока аренды. При этом, в случае если Банк-арендатор предоставляет Базовый актив в субаренду, то основной договор аренды не удовлетворяет критериям классификации в качестве аренды Базового актива с низкой стоимостью, т.е., Банк по основному договору аренды признает Актив в форме права пользования и арендное обязательство.

УЧЕТ ВОЗНАГРАЖДЕНИЙ РАБОТНИКАМ

Бухгалтерский учет вознаграждений работникам Банка осуществляется в соответствии с Положением Банка России от 15 апреля 2015 года № 465-П «Отраслевой стандарт бухгалтерского учета вознаграждений работникам в кредитных организациях», вступившим в силу с 01.01.2016.

Вознаграждения работникам Банка в целях учета делятся на краткосрочные и долгосрочные.

Краткосрочные вознаграждения - вознаграждения работникам, выплата которых в полном объеме ожидается в течение годового отчетного периода и в течение 12 месяцев после окончания годового отчетного периода.

К краткосрочным вознаграждениям относятся:
- должностной оклад;
- районные коэффициенты, процентные надбавки;
- доплаты за сверхурочную работу, за работу в выходные и нерабочие праздничные дни;
- доплаты за период служебной командировки;
- доплаты за период временной нетрудоспособности и отпуска по беременности и родам;
- оплата очередного отпуска в соответствии с законодательством РФ, а также дополнительного отпуска, компенсации за неиспользованный отпуск;
- материальная помощь;
- выходные пособия, выплачиваемые в соответствии с законодательством РФ при увольнении работника;
- выходные пособия в обмен на расторжение трудового договора, срок выплаты которых ожидается в полном объеме в течение отчетного года и в течение 12 месяцев после окончания отчетного года;
- прочие единовременные выплаты в соответствии с законодательством РФ, локальными нормативными актами Банка и трудовыми договорами;
- выплаты работникам вознаграждений неденежного характера;
- выплаты/премии работникам по результатам деятельности Банка за отчетный период (месяц, квартал, год), выплата которых ожидается в течение отчетного года и в течение 12 месяцев после окончания отчетного года;
- единовременные премии.

Долгосрочные вознаграждения – вознаграждения работникам, выплата которых ожидается не ранее 12 месяцев после окончания годового отчетного периода, в котором работники оказали соответствующие услуги, и у работников возникло право на данные вознаграждения.

К долгосрочным вознаграждениям относятся:
- выплаты/премии работникам по результатам деятельности Банка за отчетный год, выплата которых ожидается не ранее 12 месяцев после окончания годового отчетного периода, в котором работники оказали соответствующие услуги и не подлежащие отмене/корректировке;
- выплаты выходных пособий в обмен на расторжение трудового договора не ранее 12 месяцев после окончания годового отчетного периода, в котором Банк признал обязательство по выплате выходного пособия.

ДОХОДЫ И РАСХОДЫ

Учет доходов и расходов осуществляется в соответствии с Положением Банка России от 22 декабря 2014 № 446-П «О порядке определения доходов, расходов и прочего совокупного дохода кредитных организаций».

Доход признается в бухгалтерском учете при наличии следующих условий:

1. право на получение этого дохода вытекает из договора или подтверждено иным соответствующим образом;
2. сумма дохода может быть определена;
3. отсутствует неопределенность в получении дохода;
4. в результате операции по поставке (реализации) актива, выполнению работ, оказанию услуг Банк передал покупателю контроль на поставляемый (реализуемый) актив, определяемый в соответствии с пунктом 33 Международного стандарта финансовой отчетности (IFRS) 15 "Выручка по договорам с покупателями", работа принята заказчиком, услуга оказана.

Расход признается в бухгалтерском учете при наличии следующих условий:

1. расход производится (возникает) в соответствии с договором, требованиями законодательных и иных нормативных актов, обычаями делового оборота;
2. сумма расхода может быть определена;
3. отсутствует неопределенность в отношении признания расхода.

В отношении работ и услуг, заказчиком (получателем, потребителем, покупателем) которых является кредитная организация, неопределенность отсутствует с даты принятия работы, оказания услуги, подтвержденной документально.

НАЛОГИ

Исчисление и уплата налогов производится Банком в соответствии с Налоговым кодексом Российской Федерации и принятыми в соответствии с ним законодательными актами.

Исчисление и уплата страховых взносов во внебюджетные фонды - в соответствии с Федеральным законом от 24 июля 2009 года № 212-ФЗ «О страховых взносах в Пенсионный фонд Российской Федерации, Фонд социального страхования Российской Федерации, Федеральный фонд обязательного медицинского страхования».

В соответствии с законодательством Российской Федерации Банк является плательщиком следующих налогов и сборов:

- Налога на прибыль организаций
- Налога на добавленную стоимость
- Земельного налога
- Транспортного налога
- Государственной пошлины
- Налога на имущество организаций
- Страховых взносов

Банк является налоговым агентом по следующим видам налогов:

- Налога на доходы физических лиц
- Налога на доходы иностранных организаций
- Налога на добавленную стоимость

Перечень существенных изменений на 2020 год по налогообложению

Налог на имущество

В соответствии с вступившей в силу с 1 января 2020 г. редакцией п. 1 ст. 374 НК РФ в сочетании с положениями ст. 378.2 НК РФ исключается условие учета объектов недвижимости на балансе в качестве основных средств организации для их налогообложения, исходя из кадастровой стоимости. Поэтому с налогового периода 2020 года имущество, налоговая база по которому определяется как кадастровая стоимость, в частности, включенное в региональные перечни объектов недвижимого имущества, налоговая база по которым определяется как кадастровая стоимость, подлежит налогообложению при условии нахождения такого имущества у организации на праве собственности или праве хозяйственного ведения, вне зависимости от порядка учета его на балансе организации.

Субъекты РФ получили право дополнительно определять иные виды объектов недвижимости, которые будут облагаться налогом на имущество организаций по кадастровой стоимости. Например, гаражи, машино-места, единые недвижимые комплексы, объекты незавершенного строительства, садовые дома, хозпостройки, расположенные на садовых или приусадебных участках, иные здания, строения, сооружения, помещения определенных видов. Об этом внесены изменения в пп. 4 п. 1 ст. ст. 378.2 НК РФ.

4.2. Допущения в отношении основных источников неопределенности, связанной с расчетными оценками

Для целей корректной оценки ценных бумаг, начиная с 2017 года, Банк внедрил дополнительную методику корректировки справедливой стоимости ценных бумаг. Методика содержит корректировку на ликвидность, которая учитывает количество сделок с оцениваемым инструментом, число дней в которые данные операций осуществлялись и объем торгов, выраженный в денежных единицах, в режиме основных торгов. В зависимости от значений указанных выше показателей ликвидности происходит корректировка справедливой стоимости ценных бумаг.

При отсутствии исходных данных 1-го уровня. Для определения текущей (справедливой) стоимости финансового инструмента используются исходные данные 2-го и 3-го уровней с применением соответствующих корректировок:

- на рыночный риск;
- на кредитный риск контрагента;
- на модельный риск;
- на ликвидность;
- прочее.

4.3. Изменения в учетной политике кредитной организации на следующий отчетный год, в том числе прекращении ею применения основополагающего допущения (принципа) "непрерывность деятельности".

в Учетную политику Банка на 2020 год были внесены следующие изменения:

- внесено описание порядка учета активов в форме права пользование (МСФО 16);
- изменен порядок расчета дисконта/премии по долговым ценным бумагам третьих лиц, имеющим оферту, предусмотренную условиями выпуска;
- изменена ставка дисконтирования (было 10%, стало 8,35%);
- внесены корректировки в порядок определения справедливой стоимости финансовых инструментов в соответствии с рекомендациями Банка России.

4.4. Статьи годовой отчетности, порядок представления или классификация которых в отчетном периоде были изменены.

В первый рабочий день 2020 года в рамках перехода на стандарты МСФО 16 на балансе Банка были оприходованы активы в форме права пользования (далее АФПП) и арендные обязательства по операциям долгосрочной аренды. На 01.10.2020 года на балансе Банка находятся АФПП в общей сумме 2 049 918 тыс.руб. Чистая стоимость активов составляет 1 746 480 тыс. руб.

4.5. Критерий существенности для ошибки отчетного года/года, предшествующего отчетному, установлен в размере 25 000 тыс. рублей.

4.6. После отчетной даты не обнаружены ошибки в бухгалтерском учете за отчетный период и периоды, предшествующие отчетному, существенно влияющие на финансовые результаты деятельности Банка.

5. Некорректирующие события после отчетной даты, существенно влияющие на финансовое состояние, состояние активов и обязательств Банка и на оценку его последствий в денежном выражении, отсутствуют.

6. Сопроводительная информация к статьям бухгалтерского баланса, отчета о финансовых результатах, отчета об изменениях в капитале, отчета о движении денежных средств.

6.1. Сопроводительная информация к статьям бухгалтерского баланса

6.1.1. Денежные средства и их эквиваленты

тыс.руб.	на 1 октября 2020г.	на 1 января 2020
Денежные средства	1 443 272	1 696 840
Средства кредитных организаций в Центральном банке Российской Федерации	10 156 784	7 994 619
Средства на корреспондентских счетах в кредитных организациях:	1 075 634	2 606 150
Российская Федерация	289 030	617 454
Иные государства	786 604	1 988 696
Итого	**12 675 690**	**12 297 609**

Денежные средства и их эквиваленты не являются ни просроченными, ни реструктурированными.

6.1.2. Объем вложений в финансовые активы, оцениваемые по справедливой стоимости через прибыль или убыток

Информация о финансовых активах, оцениваемых по справедливой стоимости через прибыль или убыток, представлена в таблице:

тыс.руб.	на 1 октября 2020 года	на 1 января 2020 года
Долговые ценные бумаги	487 271	493 129
Долевые ценные бумаги	59	20
Производные финансовые инструменты	63 857	85 545
Итого	**551 187**	**578 694**

Информация о сроках обращения в разрезе видов долговых ценных бумаг по состоянию на 1 октября 2020 года и 1 января 2020 года представлена следующим образом:

Виды ценных бумаг	на 1 октября 2020 года			на 1 января 2020 года		
	Объем вложений, тыс.руб.	Срок погашения		Объем вложений, тыс. руб.	Срок погашения	
		наиболее ранний	наиболее поздний		наиболее ранний	наиболее поздний
Находящиеся в собственности Банка	**487 271**			**493 129**		
Облигации Правительства Российской Федерации и муниципальные облигации	487 271			493 129		
- Облигации федерального займа Российской Федерации (ОФЗ)	487 271	06.12.2034	06.12.2034	493 129	06.12.2034	06.12.2034
Обремененные залогом по сделкам РЕПО	**0**			**0**		
Облигации Правительства Российской Федерации и муниципальные облигации	0			0		
- Облигации федерального займа Российской Федерации (ОФЗ)	0			0		
Итого	**487 271**			**493 129**		

Анализ производных финансовых инструментов в разрезе базисных (базовых) активов и видов финансовых инструментов представлен следующим образом:

на 1 октября 2020 года, тыс. руб.	справедливая стоимость актива	справедливая стоимость обязательства	сумма требований	сумма обязательств
Форвард	**88**	**50 187**	**695 857**	**1 051 557**
- с иностранной валютой	87	49 733	0	1 051 500
- с ценными бумагами	1	454	695 857	57
Фьючерс	**1 921**	**0**	**84 837**	**0**
- с иностранной валютой	1 921	0	84 837	0
Своп	**61 848**	**11 565**	**14 091 711**	**162 791**
- с иностранной валютой	61 848	11 565	14 091 711	162 791
Итого	**63 857**	**61 752**	**14 872 405**	**1 214 348**

на 1 января 2020 года, тыс. руб.	справедливая стоимость актива	справедливая стоимость обязательства	сумма требований	сумма обязательств
Форвард	**15 007**	**60**	**128 301**	**440 633**
- с иностранной валютой	15 007	60	128 301	440 633
Фьючерс	**268**	**242**	**208 185**	**55 096**
- с иностранной валютой	268	242	208 185	55 096
Своп	**70 270**	**6 128**	**21 373 258**	**2 114 310**
- с иностранной валютой	70 270	6 128	21 373 258	2 114 310
Итого	**85 545**	**6 430**	**21 709 744**	**2 610 039**

6.1.3. Вложения в финансовые активы, оцениваемые по справедливой стоимости через прочий совокупный доход.

Информация о вложениях в финансовые активы, оцениваемые по справедливой стоимости через прочий совокупный доход, представлена в таблице:

тыс. руб.	на 1 октября 2020 года	на 1 января 2020 года
Долговые ценные бумаги	34 404 790	19 866 850
Долевые ценные бумаги	0	0
Ссуды физическим лицам	20 104 411	14 515 251
Переоценка ссудной задолженности, оцениваемой через ПСД	866 790	404 266
Проценты по ссудам	147 313	64 165

Прочие затраты	245 878	154 008
Резервы на возможные потери	0	0
Итого	**55 769 182**	**35 004 540**

Резервы на возможные потери по вложениям в финансовые активы, оцениваемые по справедливой стоимости через прочий совокупный доход, отражены по статье "Оценочные резервы под ожидаемые кредитные убытки" раздела «III Источники собственных средств» бухгалтерского баланса:

тыс. руб.	на 1 октября 2020 года	на 1 января 2020 года
Резервы на возможные потери по ценным бумагам	0	348
Резервы на возможные потери по ссудам	381 392	132 857
Корректировка резерва до оценочного резерва под ожидаемые кредитные убытки по ценным бумагам	48 381	38 904
Корректировка резерва до оценочного резерва под ожидаемые кредитные убытки по ссудам	2 993	(79 457)
Итого	**432 766**	**92 652**

Анализ долговых ценных бумаг в разрезе их видов представлен далее:

тыс. руб.	на 1 октября 2020 года			на 1 января 2020 года		
	Объем вложений, тыс.руб.	Срок погашения		Объем вложений, тыс.руб.	Срок погашения	
		наиболее ранний	наиболее поздний		наиболее ранний	наиболее поздний
Находящиеся в собственности Банка	**34 404 790**			**19 866 850**		
Облигации Правительства Российской Федерации и муниципальные облигации	13 079 044			13 897 231		
- Облигации федерального займа Российской Федерации (ОФЗ)	13 079 044	16.08.2023	06.12.2034	13 897 231	16.11.2022	06.12.2034
Корпоративные облигации:	21 325 746			5 969 619		
- Облигации российских компаний	10 929 127	15.05.2023	15.09.2028	5 905 824	15.05.2023	11.12.2043
- Облигации иностранных компаний	9 287 728	13.10.2020	16.06.2021	0		
- Облигации российских кредитных организаций	1 024 651	10.12.2026	10.12.2026	0		
- Государственная корпорация развития	84 240	15.12.2022	15.12.2022	63 795	15.12.2022	15.12.2022
Обремененные залогом по сделкам РЕПО	**0**			**0**		
Облигации Правительства Российской Федерации и муниципальные облигации	0			0		
- Облигации федерального займа Российской Федерации (ОФЗ)	0			0		
Итого	**34 404 790**			**19 866 850**		

Анализ вложений в долговые и долевые ценные бумаги, оцениваемые по справедливой стоимости через прочий совокупный доход, в разрезе основных секторов экономики и видов экономической деятельности эмитентов может быть представлен следующим образом:

тыс. руб.	на 1 октября 2020 года	на 1 января 2020 года
Долговые ценные бумаги:		
Облигации Правительства Российской Федерации	13 079 044	13 897 231
Облигации финансовых организаций		
- Государственная корпорация развития	84 240	63 795
- Кредитные организации	1 024 651	0
Облигации негосударственных коммерческих организаций		
- Финансовое посредничество	20 216 855	5 905 824
Итого	**34 404 790**	**19 866 850**

Концентрация географического риска финансовых вложений в долговые и долевые ценные бумаги, оцениваемые по справедливой стоимости через прочий совокупный доход, по состоянию на 1 октября 2020 года

тыс. руб.	РФ	СНГ	Группа развитых стран	Итого
Долговые ценные бумаги	25 117 062	0	9 287 728	34 404 790
Долевые ценные бумаги	0	0	0	0
Итого	**25 117 062**	**0**	**9 287 728**	**34 404 790**

Концентрация географического риска финансовых вложений в долговые и долевые ценные бумаги, оцениваемые по справедливой стоимости через прочий совокупный доход, по состоянию на 1 января 2020 года:

тыс. руб.	РФ	СНГ	Группа развитых стран	Итого
Долговые ценные бумаги	19 866 850	0	0	19 866 850
Долевые ценные бумаги	0	0	0	0
Итого	**19 866 850**	**0**	**0**	**19 866 850**

Ниже представлена информация о ссудной задолженности, оцениваемой через прочий совокупный доход:

на 1 октября 2020 года, тыс.руб.	Категория качества					Итого кредитных требований
	I	II	III	IV	V	
Ссудная и приравненная к ней задолженность, всего, в т.ч.	82 151	19 362 176	361 366	145 561	300 470	20 251 724
- кредиты кредитным организациям	0	0	0	0	0	0
- кредиты юридическим лицам	0	0	0	0	0	0
- кредиты физическим лицам	82 151	19 362 176	361 366	145 561	300 470	20 251 724

на 1 октября 2020 года, тыс.руб.	Категория качества	Фактически сформирован-	Расчетный резерв без учета	Снижение кредитного риска за	Корректировка оценочного

	II	III	IV	V	ный резерв	обеспечения	счет обеспечения	резерва под ожидаемые кредитные убытки
Резервы на возможные потери по ссудам, всего, в т.ч.	117 583	27 820	41 910	194 079	381 392	491 966	110 574	2 993
- кредиты кредитным организациям	0	0	0	0	0	0	0	0
- кредиты юридическим лицам	0	0	0	0	0	0	0	0
- кредиты физическим лицам	117 583	27 820	41 910	194 079	381 392	491 966	110 574	2 993

на 1 января 2020 года, тыс.руб.	Категория качества					Итого кредитных требований
	I	II	III	IV	V	
Ссудная и приравненная к ней задолженность, всего, в т.ч.	42 481	14 347 969	128 212	40 187	20 567	14 579 416
- кредиты кредитным организациям	0	0	0	0	0	0
- кредиты юридическим лицам	0	0	0	0	0	0
- кредиты физическим лицам	42 481	14 347 969	128 212	40 187	20 567	14 579 416

на 1 января 2020 года, тыс.руб.	Категория качества				Фактически сформированный резерв	Расчетный резерв без учета обеспечения	Снижение кредитного риска за счет обеспечения	Корректировка оценочного резерва под ожидаемые кредитные убытки
	II	III	IV	V				
Резервы на возможные потери по ссудам, всего, в т.ч.	97 679	9 516	14 065	11 597	132 857	144 853	11 996	(79 457)
- кредиты кредитным организациям	0	0	0	0	0	0	0	0
- кредиты юридическим лицам	0	0	0	0	0	0	0	0
- кредиты физическим лицам	97 679	9 516	14 065	11 597	132 857	144 853	11 996	(79 457)

Информация о ссудной задолженности, оцениваемой через прочий совокупный доход в разрезе просроченной задолженности:

на 1 октября 2020 года, тыс.руб.	Ссудная задолженность	в т.ч. просроченная				Всего
		до 30 дней	от 31 до 90 дней	от 91 до 180 дней	свыше 180 дней	
Ссудная и приравненная к ней задолженность, всего, в т.ч.	20 251 724	447 140	136 866	110 085	234 589	928 680
- кредиты кредитным организациям	0	0	0	0	0	0
- кредиты юридическим лицам	0	0	0	0	0	0
- кредиты физическим лицам	20 251 724	447 140	136 866	110 085	234 589	928 680

на 1 января 2020 года, тыс.руб.	Ссудная задолженность	в т.ч. просроченная				Всего
		до 30 дней	от 31 до 90 дней	от 91 до 180 дней	свыше 180 дней	
Ссудная и приравненная к ней задолженность, всего, в т.ч.	14 579 416	253 421	58 185	40 187	8 521	360 314
- кредиты кредитным организациям	0	0	0	0	0	0
- кредиты юридическим лицам	0	0	0	0	0	0
- кредиты физическим лицам	14 579 416	253 421	58 185	40 187	8 521	360 314

6.1.4. Методы оценки активов по справедливой стоимости и исходные данные, используемые для оценки активов по справедливой стоимости.

Справедливая стоимость — это сумма, на которую можно обменять актив или посредством которой можно урегулировать обязательство при совершении сделки на рыночных условиях между хорошо осведомленными, независимыми сторонами, действующими на добровольной основе.

Наличие опубликованных цен (котировок) активного рынка по одинаковым (таким же) с оцениваемым финансовым инструментам является наилучшим источником для определения текущей (справедливой) стоимости оцениваемого финансового инструмента.

Банк использует следующую иерархию исходных данных для определения и раскрытия справедливой стоимости финансовых инструментов:

уровень 1 - это котируемые цены на активных рынках для идентичных финансовых инструментов, к которым Банк имеет доступ на дату оценки;

уровень 2- Исходные данные, которые не являются котируемыми ценами, включенными в 1-й уровень, и которые прямо или косвенно являются наблюдаемыми для финансового инструмента;

уровень 3- это ненаблюдаемые Исходные данные для оцениваемого финансового инструмента, а также исходные данные, которые Банк не может классифицировать в данные 1-го и 2-го уровней.

При определении текущей справедливой стоимости Банк отдает предпочтение исходным данным 1-го уровня т.к. котируемая цена на активном рынке представляет собой наиболее надежное доказательство справедливой стоимости. В зависимости от вида финансового инструмента в Банке установлены основные рынки (основные источники информации), соответствующие каждому из видов финансовых инструментов. К основным источникам информации относятся:

Московская биржа;

Иностранные организаторы торгов такие как: LSE (London Stock Exchange), NYSE (New York Stock Exchange), CME (Chicago Mercantile Exchange), TSE(Tokyo Stock Exchange) и др.;

Информационное агентство Блумберг (Bloomberg).

Для целей корректной оценки ценных бумаг, начиная с 2017 года, Банк внедрил дополнительную методику корректировки справедливой стоимости ценных бумаг. Методика содержит корректировку на ликвидность, которая

учитывает количество сделок с оцениваемым инструментом, число дней в которые данные операций осуществлялись и объем торгов, выраженный в денежных единицах, в режиме основных торгов. В зависимости от значений указанных выше показателей ликвидности происходит корректировка справедливой стоимости ценных бумаг.

При отсутствии исходных данных 1-го уровня. Для определения текущей (справедливой) стоимости финансового инструмента используются исходные данные 2-го и 3-го уровней с применением соответствующих корректировок:

на рыночный риск;
на кредитный риск контрагента;
на модельный риск;
и др.

Объем требований и обязательств, отражаемых в отчетности по российским стандартам по справедливой стоимости, классифицируемые при первоначальном признании:

Вид финансового инструмента	Сумма на 01.10.2020, тыс. руб.	Сумма на 01.01.2020, тыс. руб.
Кредиты		
Ипотечных кредиты по справедливой стоимости через прочий совокупный доход	20 104 411	14 515 251
Долговые ценные бумаги		
Оцениваемые по справедливой стоимости через прибыль или убыток	487 271	493 129
Оцениваемые по справедливой стоимости через прочий совокупный доход	34 404 790	19 866 850
Долевые ценные бумаги		
Оцениваемые по справедливой стоимости через прибыль или убыток	59	20
Оцениваемые по справедливой стоимости через прочий совокупный доход	0	0
ПФИ		
Справедливая стоимость требований	63 857	85 545
Справедливая стоимость обязательств	61 752	6 430

6.1.4.1 Информацию в отношении оценок справедливой стоимости, отнесенных к третьему уровню иерархии справедливой стоимости:

Оценка справедливой стоимости инструментов, отнесенных к третьему уровню иерархии, осуществляется расчетным способом в соответствии с утвержденными в Банке подходами.

Описание процессов оценки справедливой стоимости;

Банк производит переоценку финансовых инструментов по справедливой стоимости на ежедневной основе.

Определение справедливой стоимости ценных бумаг и финансовых инструментов на ежедневной основе производится подразделением независимым от подразделений осуществляющих операции с указанными инструментами.

На регулярной основе происходит выявление признаков обесценения:

- в части снижения стоимости ценных бумаг - на ежемесячной основе (в последний рабочий день месяца);
- в части факторов, свидетельствующих об ухудшении финансового положения эмитента - на ежеквартальной основе.

Мониторинг адекватности справедливой стоимости финансовых инструментов проводится на регулярной основе - не реже одного раз в месяц (в последний рабочий день месяца).

Порядок определения справедливой стоимости закреплен Учетной политикой Банка.

Для цели раскрытия информации о справедливой стоимости Банк определил классы финансовых активов и финансовых обязательств на основании природы, характеристик и рисков по активу и обязательству, а также уровень иерархии оценок справедливой стоимости. В таблице ниже представлена оценка справедливой стоимости финансовых активов и финансовых обязательств Банка в разрезе уровней иерархии оценок справедливой по состоянию на 01 октября 2020 г. и на 01 января 2020, а также сравнение балансовой и справедливой стоимости активов в разрезе классов.

Справедливая стоимость финансовых инструментов на 01 октября 2020, тыс. руб.

Показатель	Оценка справедливой стоимости с использованием				Балансовая стоимость	Непризнанный доход /(расход)
	Уровень 1	Уровень 2	Уровень 3	Итоговая справедливая стоимость		
Финансовые активы, оцениваемые по справедливой стоимости	**24 351 987**	**10 603 931**	**21 118 573**	**56 074 491**	**56 074 491**	**0**
Финансовые активы, оцениваемые по справедливой стоимости через прибыль или убыток	487 271	0	59	487 330	487 330	0
Финансовые активы, оцениваемые по справедливой стоимости через прибыль или убыток, заложенные по договорам "репо"	0	0	0	0	0	0
Производные финансовые активы	0	63 857	0	63 857	63 857	0
Чистые вложения в финансовые активы, оцениваемые по справедливой стоимости через прочий совокупный доход (кроме ссудной задолженности)	23 864 716	10 540 074	0	34 404 790	34 404 790	0
Чистая ссудная задолженность, оцениваемая по справедливой стоимости через прочий совокупный доход	0	0	21 118 514	21 118 514	21 118 514	0
Чистые вложения в финансовые активы, оцениваемые по справедливой стоимости через прочий совокупный доход, заложенные по договорам "репо"	0	0	0	0	0	0
Чистые вложения в ценные бумаги и иные финансовые активы, оцениваемые по амортизированной стоимости (кроме ссудной задолженности)	0	0	0	0	0	0
Финансовые активы, справедливая стоимость которых раскрывается	**11 600 056**	**0**	**182 144 559**	**194 471 215**	**193 142 647**	**1 328 568**
Денежные средства и их эквиваленты	9 719 965	0	0	9 719 965	9 719 965	0
Обязательные резервы на счетах в ЦБ РФ	1 880 091	0	0	1 880 091	1 880 091	0
Договоры обратного "репо"	0	0	3 949 768	3 949 768	3 949 768	0
Средства в других банках	0	0	1 075 634	1 075 634	1 075 634	0
Чистая ссудная задолженность, оцениваемая	0	0	167 833 522	167 833 522	166 504 954	1 328 568

по амортизированной стоимости						
Прочие финансовые активы	0	0	9 285 635	10 012 235	10 012 235	0
Финансовые обязательства, оцениваемые по справедливой стоимости	**0**	**61 752**	**0**	**61 752**	**61 752**	**0**
Депозиты	0	0	0	0	0	0
Производные финансовые обязательства	0	61 752	0	61 752	61 752	0
Финансовые обязательства справедливая стоимость которых раскрывается:	**0**	**0**	**214 305 530**	**214 305 530**	**220 679 167**	**6 373 637**
Финансовые обязательства, оцениваемые по амортизированной стоимости	**0**	**0**	**214 305 530**	**214 305 530**	**220 679 167**	**6 373 637**
Средства других банков	0	0	4 607 434	4 607 434	4 607 434	0
Средства клиентов	0	0	199 723 317	199 723 317	206 125 487	6 402 170
Выпущенные долговые ценные бумаги	0	0	7 224 401	7 224 401	7 195 868	(28 533)
Прочие финансовые обязательства	0	0	2 750 378	2 750 378	2 750 378	0
Финансовые обязательства, оцениваемые через прибыль или убыток	**0**	**0**	**0**	**0**	**0**	**0**
Средства других банков	0	0	0	0	0	0
Средства клиентов	0	0	0	0	0	0
Выпущенные долговые ценные бумаги	0	0	0	0	0	0
Прочие финансовые обязательства	0	0	0	0	0	0

Справедливая стоимость финансовых инструментов на 01 января 2020, тыс. руб.

Показатель	Оценка справедливой стоимости с использованием				Балансовая стоимость	Непризнанный доход /(расход)
	Уровень 1	Уровень 2	Уровень 3	Итоговая справедливая стоимость		
Финансовые активы, оцениваемые по справедливой стоимости	**18 128 154**	**2 317 370**	**14 983 703**	**35 429 227**	**35 429 227**	**0**
Финансовые активы, оцениваемые по справедливой стоимости через прибыль или убыток	493 129	0	20	493 149	493 149	0
Финансовые активы, оцениваемые по справедливой стоимости через прибыль или убыток, заложенные по договорам "репо"	0	0	0	0	0	0
Производные финансовые активы	0	85 545	0	85 545	85 545	0
Чистые вложения в финансовые активы, оцениваемые по справедливой стоимости через прочий совокупный доход (кроме ссудной задолженности)	17 635 025	2 231 825	0	19 866 850	19 866 850	0
Чистая ссудная задолженность, оцениваемая по справедливой стоимости через прочий совокупный доход	0	0	14 983 683	14 983 683	14 983 683	0
Чистые вложения в финансовые активы, оцениваемые по справедливой стоимости через прочий совокупный доход, заложенные по договорам "репо"	0	0	0	0	0	0
Чистые вложения в ценные бумаги и иные финансовые активы, оцениваемые по амортизированной стоимости (кроме ссудной задолженности)	0	0	0	0	0	0
Финансовые активы, справедливая стоимость которых раскрывается	**9 691 459**	**0**	**184 543 353**	**195 057 599**	**197 146 883**	**(2 089 284)**
Денежные средства и их эквиваленты	7 832 032	0	0	7 832 032	7 832 032	0
Обязательные резервы на счетах в ЦБ РФ	1 859 427	0	0	1 859 427	1 859 427	0
Договоры обратного "репо"	0	0	9 382 063	9 382 063	9 382 063	0
Средства в других банках	0	0	2 606 190	2 606 190	2 606 190	0
Чистая ссудная задолженность, оцениваемая по амортизированной стоимости	0	0	161 996 778	162 819 565	164 908 849	(2 089 284)
Прочие финансовые активы	0	0	10 558 322	10 558 322	10 558 322	0
Финансовые обязательства, оцениваемые по справедливой стоимости	**0**	**6 430**	**0**	**6 430**	**6 430**	**0**
Депозиты	0	0	0	0	0	0
Производные финансовые обязательства	0	6 430	0	6 430	6 430	0
Финансовые обязательства справедливая стоимость которых раскрывается:	**0**	**0**	**197 813 921**	**197 461 558**	**203 943 165**	**6 481 607**
Финансовые обязательства, оцениваемые по амортизированной стоимости	**0**	**0**	**197 813 921**	**197 461 558**	**203 943 165**	**6 481 607**
Средства других банков	0	0	1 585 891	1 585 891	1 585 891	0
Средства клиентов	0	0	189 045 594	188 685 781	195 173 114	6 487 333
Выпущенные долговые ценные бумаги	0	0	6 544 904	6 552 354	6 546 628	(5 726)
Прочие финансовые обязательства	0	0	637 532	637 532	637 532	0
Финансовые обязательства, оцениваемые через прибыль или убыток	**0**	**0**	**0**	**0**	**0**	**0**
Средства других банков	0	0	0	0	0	0
Средства клиентов	0	0	0	0	0	0
Выпущенные долговые ценные бумаги	0	0	0	0	0	0
Прочие финансовые обязательства	0	0	0	0	0	0

6.1.5. Объем и структура финансовых вложений в дочерние хозяйственные общества, совместно контролируемые предприятия, зависимые хозяйственные общества и структурированные организации

Наименование	Страна регистрации	Основная деятельность	Доля участия, %		Объем вложений, тыс. руб.	
			на 1 октября 2020 года	на 1 января 2020 года	на 1 октября 2020 года	на 1 января 2020 года
Финансовые вложения, в т.ч.					7 891 472	9 980 620
- ООО "Абсолют Лизинг"	Россия	64.91	100	100	300 000	300 000
- ПАО "Балтийский Инвестиционный Банк"	Россия	64.19	100	100	10 001	10 001
- ООО "Абсолют факторинг"	Россия	64.99	100	100	300 000	300 000
- ООО "УК АУРУМ МЕНЕДЖМЕНТ"	Россия	41.2	99	0	300 000	0
- ASHENVALE AVIATION LIMITED	Остров Мэн	77.35	100	100	165	165

Комбинированный ЗПИФ "Якорь", в т.ч.:	Россия	65.23	100	100	3 073 825	3 073 825
- ООО "Селигер Парк"	Россия	41.2	100	90	1 677 000	1 503 507
ЗПИФ недвижимости "Генезис"	Россия	65.23	100	100	701 005	1 098 624
Комбинированный ЗПИФ "РВМ Новорижский-девелопмент", в т.ч.:	Россия	64.99	0	100	0	1 991 530
- ООО "Селигер Парк"	Россия	41.2	0	10	0	174 000
Комбинированный ЗПИФ "РВМ Новосаратов-ка-девелопмент"	Россия	64.99.1	100	100	559 979	559 978
Комбинированный ЗПИФ "ТФГ - Стабильный", в т.ч.	Россия	65.23	100	100	2 646 497	2 646 497
- ООО "Фонтанка Мебель"	Россия	47.99	100	100	113 016	115 000
- ООО "Саларьево Девелпмент"	Россия	41.2	100	0	4 908	0
Резервы на возможные потери					(1 842 828)	(2 763 702)
Финансовые вложения за вычетом резервов					6 048 644	7 216 918
Корректировка резерва до оценочного					(110 482)	(187 886)
Итого инвестиции в дочерние и зависимые организации					**5 938 162**	**7 029 032**

тыс. руб.	на 1 октября 2020 года	на 1 января 2020 года
Инвестиции в дочерние и зависимые организации, в т.ч.	**7 891 472**	**9 980 620**
Паи (ЗПИФ)	5 169 982	7 577 947
Вложения в зависимые и дочерние организации	2 721 490	2 402 673
Резервы на возможные потери	(1 842 828)	(2 763 702)
Корректировка резерва до оценочного под ожидаемые кредитные убытки	(110 482)	(187 886)
Итого	**5 938 162**	**7 029 032**

Если Банк осуществляет контроль над управлением акционерным обществом (паевыми инвестиционными фондами) или оказывает значительное влияние на деятельность акционерного общества (паевого инвестиционного фонда), то акции таких акционерных обществ (паи паевых инвестиционных фондов) учитываются на балансовом счете № 601 "Участие в дочерних и зависимых акционерных обществах, паевых инвестиционных фондах".

Определение контроля и значительного влияния осуществляется в соответствии с Международным стандартом финансовой отчетности (IFRS) 10 «Консолидированная финансовая отчетность», Международным стандартом финансовой отчетности (IAS) 28 «Инвестиции в ассоциированные и совместные предприятия» и Международным стандартом финансовой отчетности (IFRS) 11 «Совместное предпринимательство».

Долевые ценные бумаги (акции, паи), отраженные на счетах по учету вложений в дочерние и зависимые акционерные общества, паевые инвестиционные фонды Банк учитывает без проведения последующей переоценки.

Банк не владеет прямо или косвенно долями в капитале структурированных предприятий, созданных для выпуска жилищных облигаций с ипотечным покрытием на внутреннем рынке, таких как ЗАО «Ипотечный агент Абсолют 1», ЗАО «Ипотечный агент Абсолют 2», ООО «Ипотечный агент Абсолют 3», ООО «Ипотечный агент Абсолют 4», ООО «Ипотечный агент Абсолют 5».

06.08.2020г. Банк разместил жилищные облигации с ипотечным покрытием. Облигации выпущены ООО «ИА Абсолют 5» в рамках сделки секьюритизации портфеля ипотечных кредитов, выданных Банком. Размещение прошло по закрытой подписке на Московской бирже среди квалифицированных инвесторов, объем размещения составил 3 003 000 тыс. рублей. Данная сделка является пятой сделкой секьюритизации Банка и пятой эмиссией ИЦБ, обеспеченной портфелем ипотечных кредитов, выданных Абсолют Банком. Выпуску жилищных облигаций с ипотечным покрытием и фиксированной ставкой присвоен итоговый кредитный рейтинг AAA(ru.sf) рейтинговым агентством АКРА.

Анализ инвестиций в дочерние и зависимые организации в разрезе основных секторов экономики и видов экономической деятельности может быть представлен следующим образом:

Акции нефинансовых организаций, вложения в ЗПИФ и доли участия	на 1 октября 2020 года	на 1 января 2020 года
- Акции кредитных организаций	10 001	10 001
- Финансовое посредничество	5 786 547	8 178 112
- Строительство	1 981 908	1 677 507
- Торговля	113 016	115 000
Итого	**7 891 472**	**9 980 620**

Концентрация географического риска инвестиций в дочерние и зависимые организации по состоянию на 1 октября 2020 года, тыс.руб.:

	РФ	СНГ	Группа развитых стран	Итого
Долговые ценные бумаги	7 891 307	0	165	7 891 472
Итого	**7 891 307**	**0**	**165**	**7 891 472**

Концентрация географического риска инвестиций в дочерние и зависимые организации по состоянию на 1 января 2020 года, тыс.руб.:

	РФ	СНГ	Группа развитых стран	Итого
Инвестиции	9 980 455	0	165	9 980 620
Итого	**9 980 455**	**0**	**165**	**9 980 620**

Инвестиционные паи закрытых паевых инвестиционных фондов учитываются по цене их приобретения.

Инвестиционные паи закрытых паевых инвестиционных фондов не переоцениваются, под вложения в указанные ценные бумаги Банк формирует резервы на возможные потери в соответствии с действующим внутренним «Положением о порядке формирования резервов на возможные потери».

6.1.6. Объем и структура ссуд, ссудной и приравненной к ней задолженности, оцениваемой по амортизированной стоимости

Информация о ссудной задолженности, оцениваемой по амортизированной стоимости в разрезе видов предоставленных ссуд до вычета резервов на возможные потери, а также корректировка оценочных резервов под ожидаемые кредитные убытки представлена далее:

тыс.руб	на 1 октября 2020 года	на 1 января 2020 года
Депозиты в Банке России	**0**	**0**
Ссуды клиентам- кредитным организациям, в т.ч	**47 458 647**	**51 579 317**
Межбанковские кредиты и депозиты	43 453 793	42 155 634
Учтенные векселя	0	0

Требования, признаваемые ссудами	55 120	43 948
Требования по возврату денежных средств, предоставленных по операциям, совершаемым с ценными бумагами на возвратной основе без признания получаемых ценных бумаг	3 949 734	9 379 735
Прочие ссуды	0	0
Ссуды клиентам - юридическим лицам, не являющимися кредитными организациями, в т.ч.	**69 877 131**	**70 682 933**
Корпоративные кредиты	45 503 055	41 868 497
МСБ	14 623 907	20 571 378
Торговое финансирование	706 318	698 822
Учтенные векселя	0	0
Требования по возврату денежных средств, предоставленных по операциям, совершаемым с ценными бумагами на возвратной основе без признания получаемых ценных бумаг	0	0
Требования по сделкам, связанным с отчуждением (приобретением) Банком финансовых активов с одновременным предоставлением контрагенту права отсрочки платежа	9 043 851	7 544 236
Прочие ссуды	0	0
Ссуды физическим лицам, в т.ч.	**81 408 847**	**78 921 740**
Жилищные ссуды	5 648 073	5 158 853
Ипотечные кредиты	65 554 058	62 907 493
Автокредиты	2 827	8 615
Потребительские кредиты	9 736 868	10 332 767
Прочие ссуды	11 790	16 345
Требования, признаваемые ссудами	455 231	497 667
Прочие затраты	**727 856**	**473 781**
Резерв на возможные потери по ссудам	**(33 653 065)**	**(33 279 049)**
Корректировка оценочных резервов под ожидаемые кредитные убытки	**4 635 413**	**5 909 774**
Итого чистой ссудной задолженности	**170 454 829**	**174 288 496**

Структура ссуд по видам экономической деятельности заемщиков до вычета резервов на возможные потери представлена далее:

	тыс.руб	на 1 октября 2020 года	на 1 января 2020 года
1	Депозиты в Банке России	0	0
2	Ссуды клиентам- кредитным организациям	47 458 647	51 579 317
3	Ссуды клиентам - юридическим лицам, не являющимися кредитными организациями, в т.ч.:	69 877 131	70 682 933
3.1	Добыча полезных ископаемых	72	5 068
3.2	Обрабатывающие производства	5 606 047	5 872 560
3.3	Производство и распределение электроэнергии, газа и воды	369 195	283 615
3.4	Сельское хозяйство	56 913	46 608
3.5	Строительство	8 474 718	7 902 465
3.6	Транспорт и связь	4 852 107	4 324 726
3.7	Оптовая и розничная торговля	16 138 407	20 361 176
3.8	Операции с недвижимым имуществом, аренда и предоставление услуг	6 420 007	7 268 629
3.9	Финансовая деятельность	27 697 290	23 390 678
3.10	Прочие виды деятельности	262 375	1 227 408
4	Ссуды физическим лицам	81 408 847	78 921 740
5	Прочие затраты	727 856	473 781
6	Итого ссудной задолженности	198 744 625	201 183 990
7	Резерв на возможные потери по ссудам	(33 653 065)	(33 279 049)
8	Корректировка оценочных резервов под ожидаемые кредитные убытки	4 635 413	5 909 774
9	**Итого чистой ссудной задолженности**	**170 454 829**	**174 288 496**

Информация о ссудной задолженности, оцениваемой по амортизированной стоимости в разрезе сроков погашения, о величине сформированных резервов на возможные потери и о корректировке оценочных резервов на 1 октября 2020 года, тыс. руб.

	Срок, оставшийся до погашения ссуды							
	просроченные	до 30 дней	31-90 дней	91-180 дней	181 день - 1 год	1-3 года	свыше 3х лет	итого
Депозиты в Банке России	0	0	0	0	0	0	0	0
Ссуды клиентам-кредитным организациям	52 729	8 856 951	38 548 967	0	0	0	0	47 458 647
Ссуды клиентам - юридическим лицам, не являющимися кредитными организациями	16 578 207	233 754	6 225 307	9 719 544	6 848 634	15 607 413	14 664 272	69 877 131
Ссуды физическим лицам	2 089 343	984	8 744	22 778	402 526	1 545 202	77 339 270	81 408 847
Итого ссудной задолженности	18 720 279	9 091 689	44 783 018	9 742 322	7 251 160	17 152 615	92 003 542	198 744 625
Резерв на возможные потери по ссудам	(18 429 460)	(2 809)	(1 856 434)	(9 891)	(299 655)	(4 240 922)	(8 813 894)	(33 653 065)
Корректировка оценочных резервов под ожидаемые кредитные убытки	1 890 557	(14 354)	(91 744)	(38 824)	(41 500)	2 145 192	786 086	4 635 413
Итого чистой ссудной задолженности	2 181 376	9 074 526	42 834 840	9 693 607	6 910 005	15 056 885	83 975 734	169 726 973

на 1 января 2020 года, тыс. руб.

	Срок, оставшийся до погашения ссуды							
	просроченные	до 30 дней	31-90 дней	91-180 дней	181 день - 1 год	1-3 года	свыше 3х лет	итого
Депозиты в Банке России	0	0	0	0	0	0	0	0
Ссуды клиентам-кредитным организациям	39 305	15 816 799	35 723 213	0	0	0	0	51 579 317

Ссуды клиентам - юридическим лицам, не являющимися кредитными организациями	18 165 275	90 067	5 848 872	8 732 834	7 581 289	12 305 549	17 959 047	70 682 933
Ссуды физическим лицам	1 770 888	2 651	65 991	73 904	298 456	1 971 648	74 738 202	78 921 740
Итого ссудной задолженности	19 975 468	15 909 517	41 638 077	8 806 738	7 879 745	14 277 197	92 697 249	201 183 990
Резерв на возможные потери по ссудам	(17 915 525)	(3 740)	(560 711)	(671 214)	(1 843 759)	(3 715 185)	(8 568 915)	(33 279 049)
Корректировка оценочных резервов под ожидаемые кредитные убытки	2 631 208	(15 958)	(147 061)	471 347	(25 471)	2 421 123	574 586	5 909 774
Итого чистой ссудной задолженности	4 691 151	15 889 819	40 930 304	8 606 871	6 010 515	12 983 135	84 702 920	173 814 715

Концентрация географического риска ссудной задолженности по состоянию на 1 октября 2020 года:

тыс.руб.	РФ	СНГ	Группа развитых стран	Прочие страны	Итого
Депозиты в Банке России	0	0	0	0	0
Ссуды клиентам- кредитным организациям	47 458 647	0	0	0	47 458 647
Ссуды клиентам - юридическим лицам, не являющимися кредитными организациями	64 265 934	0	724 113	4 887 084	69 877 131
Ссуды физическим лицам	80 917 853	240 722	206 082	44 190	81 408 847
Итого ссудной задолженности	192 642 434	240 722	930 195	4 931 274	198 744 625
Резерв на возможные потери по ссудам	(32 942 862)	(11 851)	(404 697)	(293 655)	(33 653 065)
Корректировка оценочных резервов на возможные потери по ссудам, оцениваемым по амортизированной стоимости	4 442 562	2 665	(43 554)	233 740	4 635 413
Итого чистой ссудной задолженности	164 142 134	231 536	481 944	4 871 359	169 726 973

Концентрация географического риска ссудной задолженности по состоянию на 1 января 2020 года:

тыс.руб.	РФ	СНГ	Группа развитых стран	Прочие страны	Итого
Депозиты в Банке России	0	0	0	0	0
Ссуды клиентам- кредитным организациям	51 579 317	0	0	0	51 579 317
Ссуды клиентам - юридическим лицам, не являющимися кредитными организациями	66 234 610	0	550 420	3 897 903	70 682 933
Ссуды физическим лицам	78 335 566	321 835	217 081	47 258	78 921 740
Итого ссудной задолженности	196 149 493	321 835	767 501	3 945 161	201 183 990
Резерв на возможные потери по ссудам	(32 741 581)	(7 618)	(295 554)	(234 296)	(33 279 049)
Корректировка оценочных резервов на возможные потери по ссудам, оцениваемым по амортизированной стоимости	5 702 847	893	18 505	187 529	5 909 774
Итого чистой ссудной задолженности	169 110 759	315 110	490 452	3 898 394	173 814 715

Структура ссуд, оцениваемых по амортизированной стоимости, по категориям качества представлена далее:

на 1 октября 2020 года, тыс.руб.	Категория качества					Итого кредитных требований
	I	II	III	IV	V	
Ссудная и приравненная к ней задолженность, всего, в т.ч.	69 864 519	89 351 550	3 498 173	4 443 783	31 586 600	198 744 625
- кредиты кредитным организациям	47 405 918	0	0	0	52 729	47 458 647
- кредиты юридическим лицам	18 374 799	19 558 334	521 333	3 367 859	28 054 806	69 877 131
- кредиты физическим лицам	4 083 802	69 793 216	2 976 840	1 075 924	3 479 065	81 408 847

на 1 октября 2020 года, тыс.руб.	Категория качества				Фактически сформированный резерв	Расчетный резерв без учета обеспечения	Снижение кредитного риска за счет обеспечения	Корректировка оценочного резерва под ожидаемые кредитные убытки
	II	III	IV	V				
Резервы на возможные потери по ссудам, всего, в т.ч.	1 206 122	326 900	2 050 354	30 069 689	33 653 065	35 769 442	2 116 377	(4 635 413)
- кредиты кредитным организациям	0	0	0	52 729	52 729	52 729	0	76 642
- кредиты юридическим лицам	636 811	9 372	1 742 623	27 458 415	29 847 221	30 709 695	862 474	(4 506 976)
- кредиты физическим лицам	569 311	317 528	307 731	2 558 545	3 753 115	5 007 018	1 253 903	(205 079)

на 1 января 2020 года, тыс. руб.	Категория качества					Итого кредитных требований
	I	II	III	IV	V	
Ссудная и приравненная к ней задолженность, всего, в т.ч.	71 744 539	89 900 186	2 697 518	7 085 331	29 756 416	201 183 990
- кредиты кредитным организациям	51 540 012	0	0	0	39 305	51 579 317
- кредиты юридическим лицам	15 966 186	21 183 801	353 035	6 090 913	27 088 998	70 682 933
- кредиты физическим лицам	4 238 341	68 716 385	2 344 483	994 418	2 628 113	78 921 740

на 1 января 2020 года, тыс. руб.	Категория качества				Фактически сформированный резерв	Расчетный резерв без учета обеспечения	Снижение кредитного риска за счет обеспечения	Корректировка оценочного резерва под ожидаемые кредитные убытки
	II	III	IV	V				
Резервы на возможные потери по ссудам, всего, в т.ч.	1 352 502	342 306	2 961 928	28 622 313	33 279 049	35 261 228	1 982 179	(5 909 774)
- кредиты кредитным организациям	0	0	0	39 305	39 305	39 305	0	71 654
- кредиты юридическим лицам	774 981	18 278	2 686 019	26 626 872	30 106 150	31 217 327	1 111 177	(5 599 981)
- кредиты физическим лицам	577 521	324 028	275 909	1 956 136	3 133 594	4 004 596	871 002	(381 447)

Информация о ссудной задолженности в разрезе просроченной задолженности

на 1 октября 2020 года, тыс.руб.	Ссудная задолженность	в т.ч. просроченная				Всего
		до 30 дней	от 31 до 90 дней	от 91 до 180 дней	свыше 180 дней	
Ссудная и приравненная к ней задолженность, всего, в т.ч.	198 744 625	2 601 938	610 973	675 154	20 024 681	23 912 746
- кредиты кредитным организациям	47 458 647	0	0	0	52 729	52 729
- кредиты юридическим лицам	69 877 131	18 043	21 606	217 429	17 128 988	17 386 066
- кредиты физическим лицам	81 408 847	2 583 895	589 367	457 725	2 842 964	6 473 951

на 1 января 2020 года, тыс.руб.	Ссудная задолженность	в т.ч. просроченная				Всего
		до 30 дней	от 31 до 90 дней	от 91 до 180 дней	свыше 180 дней	
Ссудная и приравненная к ней задолженность, всего, в т.ч.	201 183 990	1 685 269	1 266 725	2 470 246	18 533 140	23 955 380
- кредиты кредитным организациям	51 579 317	0	0	0	39 305	39 305
- кредиты юридическим лицам	70 682 933	52 566	765 310	2 136 003	16 599 030	19 552 909
- кредиты физическим лицам	78 921 740	1 632 703	501 415	334 243	1 894 805	4 363 166

6.1.7. Чистые вложения в ценные бумаги и иные финансовые активы, оцениваемые по амортизированной стоимости (кроме ссудной задолженности)

тыс. руб.	на 1 октября 2020 года	на 1 января 2020 года
Долговые ценные бумаги	2 945 441	2 945 200
Резервы на возможные потери	2 945 441	2 945 200
Итого	**0**	**0**

Анализ долговых ценных бумаг в разрезе их видов представлен далее:

	на 1 октября 2020 года			на 1 января 2020 года		
	Объем вложений, тыс.руб.	Срок погашения		Объем вложений, тыс.руб.	Срок погашения	
		наиболее ранний	наиболее поздний		наиболее ранний	наиболее поздний
Находящиеся в собственности Банка	**2 945 441**			**2 945 200**		
Корпоративные облигации:	2 945 441			2 945 200		
- Облигации российских компаний	2 945 441	26.03.2011	24.03.2025	2 945 200	26.03.2011	24.03.2025
Итого	2 945 441			2 945 200		
Обремененные залогом по сделкам РЕПО	0			0		
Итого	**0**			**0**		

Анализ вложений в ценные бумаги и иные финансовые активы, оцениваемые по амортизированной стоимости (кроме ссудной задолженности), в разрезе основных секторов экономики и видов экономической деятельности эмитентов может быть представлен следующим образом:

тыс.руб.	на 1 октября 2020 года	на 1 января 2020 года
Долговые ценные бумаги:		
Облигации негосударственных коммерческих организаций		
- Финансовое посредничество	2 695	2 707
- Обрабатывающие производства	3 411	3 157
- Торговля	2 939 335	2 939 336
Итого	**2 945 441**	**2 945 200**

Эмитентами ценных бумаг в указанных категориях на 1 октября 2020 года и на 1 января 2020 года являлись резиденты Российской Федерации.

6.1.8. Изменение резерва на возможные потери по обесцененным финансовым активам

тыс.руб.	Величина резерва на возможные потери по состоянию на 1 января 2020 года	Величина оценочного резерва под ожидаемые кредитные убытки по состоянию на 1 января 2020 года	Чистое создание (восстановление) резерва на возможные потери	Списание за счет резерва	Корректировка резерва до оценочного под ожидаемые кредитные убытки	Величина резерва на возможные потери по состоянию на 1 октября 2020 года	Величина оценочного резерва под ожидаемые кредитные убытки по состоянию на 1 октября 2020 года
Ссудная и приравненная к ней задолженность, оцениваемая по амортизированной стоимости	**29 341 814**	**24 098 768**	47 522	(49 749)	1 209 067	**29 339 587**	**25 305 608**
Ссудная и приравненная к ней задолженность, оцениваемая через ПСД	**131 456**	**52 449**	236 427	0	83 207	**367 883**	**372 083**
Ценные бумаги, оцениваемые через ПСД	**348**	**39 252**	(348)	0	9 477	**0**	**48 381**
Ценные бумаги, оцениваемые по амортизированной стоимости	**2 945 200**	**2 945 200**	241	0	0	**2 945 441**	**2 945 441**
Инвестиции в организации	**2 763 847**	**2 951 732**	(920 874)	0	(77 404)	**1 842 973**	**1 953 454**

Долгосрочные и прочие активы, полученные по договорам отступного	32 351	32 351	23 244	0	0	55 595	55 595
Прочие активы, включая процентные требования	5 208 296	4 498 258	570 478	(423)	(101 802)	5 778 351	4 966 511
Условные обязательства кредитного характера	731 204	337 613	(219 781)	0	298 089	511 423	415 921
Оценочные обязательства некредитного характера	12 417	12 417	145 313	0	0	157 730	157 730
Резерв под операции с резидентами офшорных зон	71 833	71 833	24 533	0	0	96 366	96 366
Всего	41 238 766	35 039 873	(263 091)	(50 172)	1 420 634	41 095 349	36 317 090

тыс.руб.	Величина резерва на возможные потери по состоянию на 1 января 2019 года	Величина оценочного резерва под ожидаемые кредитные убытки по состоянию на 1 января 2019 года	Чистое создание (восстановление) резерва на возможные потери	Списание за счет резерва	Корректировка резерва до оценочного под ожидаемые кредитные убытки	Величина резерва на возможные потери по состоянию на 1 октября 2019 года	Величина оценочного резерва под ожидаемые кредитные убытки по состоянию на 1 октября 2019 года
Ссудная и приравненная к ней задолженность, оцениваемая по амортизированной стоимости	28 594 537	0	772 535	(57 110)	(4 229 472)	29 309 962	25 080 490
Ссудная и приравненная к ней задолженность, оцениваемая через ПСД	0	0	131 335	0	(93 170)	131 335	38 165
Ценные бумаги, оцениваемые через ПСД	0	0	432	0	22 707	432	23 139
Ценные бумаги, оцениваемые по амортизированной стоимости	2 791 906	0	153 220	0	0	2 945 126	2 945 126
Инвестиции в организации	1 751 234	0	726 040	0	277 048	2 477 274	2 754 322
Долгосрочные и прочие активы, полученные по договорам отступного	5 595	0	27 480	0	0	33 075	33 075
Прочие активы, включая процентные требования	1 817 258	0	3 791 672	(672)	(470 351)	5 608 258	5 137 907
Условные обязательства кредитного характера	789 601	0	27 000	0	(491 096)	816 601	325 505
Оценочные обязательства некредитного характера	305	0	12 172	0	0	12 477	12 477
Резерв под операции с резидентами офшорных зон	82 315	0	(9 471)	0	(72 841)	72 844	3
Всего	35 832 751	0	5 629 714	(57 782)	(5 057 175)	41 407 384	36 350 209

Величина изменения резервов отчетном периоде 2020 года, является несопоставимой с данными за аналогичный период 2019 года, в связи с созданием в 2019 году резервов на возможные потери по фактически неполученным процентам по финансовым активам, классифицированным в IV и V категории качества, в связи с изменением порядка их бухгалтерского учета с 1 января 2019 года, а также в связи с корректировками сформированного резерва на возможные потери до суммы оценочного резерва под ожидаемые кредитные убытки, связанных с применением в бухучете МСФО 9, начиная с 1 января 2019 года.

6.1.9. Финансовые активы, переданные без прекращения признания.

Банк остается выгодоприобретателем по ценным бумагам, переданным по сделкам РЕПО. Так в случае выплаты от эмитента по ценной бумаге, переданной по сделке РЕПО, Банк получает указанный платеж либо от первоначального покупателя, либо, исходя из данной величины, уменьшается сумма второй части сделки РЕПО. Порядок исполнения второй части сделки РЕПО в данном случае определяется генеральным соглашением между контрагентами по сделке РЕПО, либо правилами торговой площадки.

Также Банк несет риски связанные с ценной бумагой, переданной по сделке РЕПО. В случае снижения стоимости ценной бумаги ниже определенного уровня, переданной по первой части сделки РЕПО, Банк будет вынужден дополнительно обеспечивать сделку либо ценным бумагами, либо денежными средствами, в зависимости от условий генерального соглашения или правил торговой площадки.

Информация о балансовой стоимости переданных без прекращения признания активов и соответствующих им обязательств по сделкам продажи и обратного выкупа ценных бумаг, осуществляемых Банком в ходе обычной деловой активности, содержится в таблице ниже.

тыс.руб.	Балансовая стоимость активов	Балансовая стоимость связанных обязательств
на 01.10.2020	2 635 592	2 300 000
на 01.01.2020	0	0

Общий объем сделок РЕПО и стоимость ценных бумаг, переданных по сделкам РЕПО на 01.10.2020 года.

Вид ценной бумаги, в нац. экв, тыс. руб.	Сумма ценных бумаг, переданных по первой части сделок РЕПО	Объем сделок прямого РЕПО, по первой части
Облигации федеральных органов исполнительной власти и облигации Банка России	0	0
Облигации прочих нерезидентов	0	0
Облигации прочих резидентов	0	0
Клиринговый сертификат участия	2 300 000	2 300 000
ИТОГО	**2 300 000**	**2 300 000**

Общий объем сделок РЕПО и стоимость ценных бумаг, переданных по сделкам РЕПО на 01.01.2020г.

Вид ценной бумаги, в нац. экв, тыс. руб.	Сумма ценных бумаг, переданных по первой части сделок РЕПО	Объем сделок прямого РЕПО, по первой части
Облигации федеральных органов исполнительной власти и облигации Банка России	0	0
Облигации прочих нерезидентов	0	0
Облигации прочих резидентов	0	0
Клиринговый сертификат участия	0	0
ИТОГО	**0**	**0**

Банк использует инструменты, которые предполагают возможность перечислению контрагенту/торговой площадке дополнительного обеспечения. Также Банк совершает операции предусматривающие неттинг (в т.ч. ликвидационный).

К указанным выше операциям относятся сделки РЕПО, а также сделки на валютном рынке, в первую очередь сделки валютный СВОП.

Учитывая, что основную массу сделок Банк заключает с использованием торговой площадки Московской биржи, в т.ч. с Центральным контрагентом, возможности неттинга операций и требования по перечислению гарантийного обеспечения/вариационной маржи предусмотрены правилами биржи.

Во втором квартале 2016 года Банком было предоставлено обеспечение в исполнение обязательств Банка и ПАО «БАЛТИНВЕСТБАНК» по договорам займа с Государственной Корпорацией «Агентство по страхованию вкладов» (далее – ГК «АСВ»), заключенным в рамках мероприятий по финансовому оздоровлению ПАО «БАЛТИНВЕСТБАНК». Контрактный срок предоставленных займов составляет от 6 до 10 лет.

В качестве гарантийного обеспечения Банковская группа передала права требования по пулу ипотечных кредитов и кредитов юридических лиц, удовлетворяющих критериям, указанным в соглашениях с ГК «АСВ».

Банк сохраняет контроль над получением всех финансовых потоков по переданным в обеспечение активам, и несет все риски по ним (кредитные, операционные). Для сохранения залоговой стоимости переданных активов на уровне не ниже задолженности перед ГК «АСВ» Банк на ежеквартальной основе пересматривает состав залогового обеспечения на предмет соответствия критериям ГК «АСВ».

Задолженность перед ГК «АСВ» составляет 23,3 млрд.руб., которая состоит из задолженности АКБ «Абсолют Банк» (ПАО) в размере 11 млрд.руб. и ПАО «БАЛТИНВЕСТБАНК» - 12,3 млрд.руб. Общая балансовая стоимость обеспечения АКБ «Абсолют Банк» (ПАО) под вышеуказанные задолженности на 01.10.2020 составила 12.4 млрд.руб, а на 01.01.2020 составила 15,6 млрд.руб., справедливая стоимость переданных Банком кредитов соответствует их балансовой стоимости.

Заемщик	Балансовая стоимость переданных Абсолют Банком активов на 01.10.2020г., млн. руб.	Балансовая стоимость переданных Абсолют Банком активов на 01.01.2020г., млн. руб.	Задолженность перед АСВ на 01.10..2020г., млн. руб.
Абсолют Банк	9 342	10 963	11 000
Балтинвестбанк	3 105	4 660	12 300
Итого:	**12 447**	**15 623**	**23 300**

6.1.10. Информация о финансовых активах, оцениваемых по справедливой стоимости через прибыль или убыток, по амортизированной стоимости или по справедливой стоимости через прочий совокупный доход, реклассифицированных в текущем или предыдущем отчетном периоде из одной категории в другую

В связи с переходом к стандартам МСФО 9, были изменены подходы и классификация ценных бумаг со счетов «Долговые ценные бумаги, имеющиеся в наличии для продажи» на счета «Долговые ценные бумаги, оцениваемые по амортизированной стоимости» в объеме 2 789 млн. руб., а также со счетов «Долевые ценные бумаги, имеющиеся в наличии для продажи» на счета «Долевые ценные бумаги, оцениваемые по справедливой стоимости через прибыль или убыток» в объёме 5,5 млн. руб. Дата реклассификации – первый рабочий день 2019 г.

В 2019 году Банк классифицировал часть ипотечных кредитов по справедливой стоимости через прочий совокупный доход. Выделение вновь выдаваемых ипотечных кредитов в категорию по справедливой стоимости через прочий совокупный доход направлено на управление риском ликвидностью и процентным риском Банка.

6.1.11. Сведения о финансовых активах и финансовых обязательствах, подлежащих взаимозачету.

Объем валютных сделок за 9 месяцев 2020 года, по которым был неттинг:

Объем неттинга за 9 месяцев 2020 года (по валюте расчетов)	RUB, тыс.руб.	USD, тыс. USD.	CHF, тыс. CHF.
Итого по всем валютным инструментам	3 253 815 273	160 457	882
В т.ч. по валютным СВОПам в т.ч. клиринг на Московской бирже	3 168 311 770	39 582	0

Объем валютных сделок за 9 месяцев 2019 года, по которым был неттинг:

Объем неттинга за 9 месяцев 2019 года (по валюте расчетов)	RUB, тыс.руб.	USD, тыс. USD.	CHF, тыс. CHF.
Итого по всем валютным инструментам	6 802 611 053	1 816 116	2 918
В т.ч. по валютным СВОПам в т.ч. клиринг на Московской бирже	6 717 240 543	1 597 165	0

6.1.12. Сведения о финансовых активах, переданных (полученных) в качестве обеспечения

Информация о справедливой стоимости ценных бумаг, полученных в обеспечение по предоставленным кредитам (сделки обратного РЕПО), а также переданных Банком в обеспечение по полученным кредитам (сделки прямого РЕПО внутри обратного), содержится в таблице ниже.

тыс.руб.	Сумма предоставленных кредитов по сделкам репо	Справедливая стоимость ценных бумаг, полученных в качестве обеспечения	Из них передано в обеспечение по сделкам репо	Балансовая стоимость связанных обязательств
на 01.10.2020	3 949 734	4 374 838	0	0
на 01.01.2020	9 379 735	9 393 050	0	0

Банк осуществляет сделки РЕПО преимущественно с Банком России, НКЦ и с контрагентами на Московской бирже в соответствии с нормативными документами Банка России и правилами Московской Биржи, регламентирующими указанные операции. Сделки РЕПО заключаются на основании договоров РЕПО, определенных статьей 51.3 от 22 апреля 1996 года № 39-ФЗ Федерального закона «О рынке ценных бумаг», заключенных в том числе на условиях генерального соглашения (единого договора), и удовлетворяющих правилам пункта 1 пункта 3 и (или) пункта 4 статьи 4.1 Федерального закона от 26 октября 2002 года № 127-ФЗ № 127-ФЗ «О несостоятельности (банкротстве)».

6.1.13. Сведения о финансовых активах, изменение первоначальной стоимости которых отражается путем создания резервов на возможные потери

Справедливая стоимость ценных бумаг, изменение первоначальной стоимости которых отражается путем создания резервов на возможные потери, представлена далее:

тыс.руб.	на 1 октября 2020 года		на 1 января 2020 года	
	Балансовая стоимость	Справедливая стоимость	Балансовая стоимость	Справедливая стоимость
Вложения в ценные бумаги, изменение первоначальной стоимости которых отражается в учете путем создания резервов на возможные потери, итого, из них:	**30 444 607**	**x**	**30 616 753**	**x**
Справедливая стоимость которых может быть надежно определена, в т.ч.	10 682 097	10 785 673	16 107 038	18 128 155
- имеющие признаки обесценения	0	x	0	x
Справедливая стоимость которых не может быть надежно определена, в т.ч.	19 762 510	15 007 277	14 509 715	8 656 877
- имеющие признаки обесценения	4 755 233	x	5 852 838	x

В случае если справедливая стоимость инструмента не может быть надежно определена, Банк использует расчетную справедливую стоимость с учетом корректировок на ликвидность, рыночный и риск и прочие корректировки.

6.1.14. Основные средства.

Основные средства (далее – ОС) принимаются к бухгалтерскому учету по первоначальной стоимости.

Первоначальной стоимостью объектов ОС, полученных Банком по договорам дарения (безвозмездно), признается их СС на дату признания.

Первоначальной стоимостью объектов ОС, полученных Банком по договору мены, признается:

- СС полученного актива - если имеется возможность ее надежно определить;
- стоимость, определенная на основе стоимости переданного(-ых) Банком актива(-ов) (т.е. выбывающего актива), отраженной на счетах бухгалтерского учета по учету этих активов, - в случае отсутствия возможности надежно определить СС объекта.

Первоначальной стоимостью объектов ОС, внесенных в уставный капитал Банка, признается стоимость данных объектов, определенная в соответствии с порядком, установленным законодательством Российской Федерации и нормативными актами Банка России.

Первоначальной стоимостью выявленных при инвентаризации имущества неучтенных объектов ОС признается:

- справедливая стоимость выявленных неучтенных объектов ОС;
- сумма документально подтвержденных ранее произведенных затрат - если причинами возникновения излишков являются выявленные в ходе инвентаризации ошибки в бухгалтерском учете.

В первоначальную стоимость объекта ОС включаются фактические затраты по доставке и доведению объекта до состояния готовности к использованию, осуществленные до момента готовности к использованию, в соответствии с намерениями руководства Банка.

Имущество, приобретенное за плату, признается при первоначальном признании в сумме фактических затрат (в том числе НДС).

Фактическими затратами на сооружение (строительство), создание (изготовление) и приобретение объекта ОС, являются:

- цена приобретения,
- стоимость проектных, подрядных, строительных и иных работ,
- монтаж оборудования,
- стоимость инвентаря, принадлежностей и иных материалов,
- импортные пошлины, таможенные сборы, иные обязательные платежи,
- суммы вознаграждений, уплачиваемые за информационные, консультационные, посреднические услуги, связанные с приобретением объекта ОС,
- прочие затраты по капитальным вложениям, по доставке и доведению полученных объектов ОС до состояния готовности к использованию.

Лимит стоимости вновь приобретаемых объектов основных средств для принятия их к бухгалтерскому учету с 01.01.2016 установлен более 100 000 руб. за единицу (исходя из суммы фактических затрат Банка на сооружение (строительство), создание (изготовление), приобретение, доставку и доведения их до состояния, в котором они пригодны для использования), без учета суммы уплаченного налога на добавленную стоимость. Предметы стоимостью ниже установленного лимита , независимо от срока службы, учитываются в составе запасов.

Все объекты ОС, принадлежащие Банку, подлежат проверке на обесценение на конец каждого отчетного года, а также при наступлении событий, существенно влияющих на оценку их стоимости.

Амортизация по основным средствам начисляется в течение срока полезного использования с момента, когда объект имущества готов к использованию. При начислении амортизации применяется линейный способ. Сумма амортизации рассчитывается исходя из первоначальной стоимости объекта за вычетом расчетной ликвидационной стоимости и убытков от обесценения, срока полезного использования объекта и фактического количества календарных дней в месяце и отражается в учете ежемесячно в последний рабочий день.

Срок полезного использования объекта основных средств определяется исходя из:

- ожидаемого срока использования этого объекта в соответствии с ожидаемой производительностью или мощностью;
- ожидаемого физического износа этого объекта, зависящего от режима эксплуатации, естественных условий и влияния агрессивной среды, системы проведения ремонта;
- нормативно-правовых и других ограничений использования этого объекта;
- морального износа этого объекта, возникающего в результате изменения или усовершенствования производственного процесса или в результате изменения рыночного спроса на услуги, оказываемые при помощи ОС.

Структура основных средств, нематериальных активов, материальных запасов и недвижимости, временно неиспользуемой в основной деятельности и долгосрочных активов, предназначенные для продажи, по состоянию на 1 октября 2020 года и 1 октября 2019 года, а также изменение их стоимости за 9 месяцев 2020 года и 9 месяцев 2019 года представлены далее:

На 1 октября 2020 года, тыс. руб.

	Земля и здания	Оборудование	Транспортные средства	Нематериальные активы	Материальные запасы	ОС и НМА, не введенные в эксплуатацию	Недвижимость, временно неиспользуемая в основной деятельности	Активы в форме права пользования	Всего
Фактические затраты/Текущая (восстановительная) стоимость									
Остаток по состоянию на 1 января 2020 года	**2 137 392**	**1 599 443**	**74 533**	**1 165 052**	**33 074**	**45 433**	**1 799 950**	**0**	**6 854 877**
Поступления		44 884	0	178 229	69 688	407 970	1 787	2 084 617	2 787 175
Выбытия	(53 733)	(26 038)	0	(47 329)	(67 624)	(255 295)	0	(34 699)	(484 718)
Изменение справедливой стоимости, в т.ч. за счет обесценения	0	0	0	0	0	0	0	0	0
Остаток по состоянию на 1 октября 2020 года	**2 083 659**	**1 618 289**	**74 533**	**1 295 952**	**35 138**	**198 108**	**1 801 737**	**2 049 918**	**9 157 334**
Амортизация									
Остаток по состоянию на 1 января 2020 года	**295 611**	**1 340 810**	**30 285**	**772 950**	**0**	**0**	**0**	**0**	**2 439 656**
Начислено за период	19 417	78 218	4 906	168 311	0	0	0	308 867	579 719
Выбытия	(8 192)	(21 530)	0	(28 302)	0	0	0	(5 429)	(63 453)
Переоценка	0	0	0	0	0	0	0	0	0
Остаток по состоянию на 1 октября 2020 года	**306 836**	**1 397 498**	**35 191**	**912 959**	**0**	**0**	**0**	**303 438**	**2 955 922**
Остаточная стоимость по состоянию на 1 октября 2020 года	**1 776 823**	**220 791**	**39 342**	**382 993**	**35 138**	**198 108**	**1 801 737**	**1 746 480**	**6 201 412**

Фактические затраты/Текущая (восстановительная) стоимость, тыс.руб.	Долгосрочные активы, предназначенные для продажи
Остаток по состоянию на 1 января 2020 года	**289 239**
Поступления	90 370
Выбытия	(63 379)
Изменение справедливой стоимости	0
Изменение за счет РВП	(23 263)
Остаток по состоянию на 1 октября 2020 года	**292 967**

На 01 октября 2019 года, тыс. руб.

	Земля и здания	Оборудование	Транспортные средства	Нематериальные активы	Материальные запасы	ОС и НМА, не введенные в эксплуатацию	Недвижимость, временно неиспользуемая в основной деятельности	Всего
Фактические затраты / Текущая (восстановительная) стоимость								
Остаток по состоянию на 1 января 2019 года	2 137 392	1 737 080	85 011	945 485	30 280	31 250	1 813 479	6 779 977
Поступления	0	34 476	0	152 532	117 741	197 073	0	501 822
Выбытия	0	(146 643)	(10 478)	0	(116 311)	(187 008)	0	(460 440)
Изменение справедливой стоимости, в т.ч. за счет обесценения	0	0	0	0	0	0	0	0
Остаток по состоянию на 1 октября 2019 года	**2 137 392**	**1 624 913**	**74 533**	**1 098 017**	**31 710**	**41 315**	**1 813 479**	**6 821 359**
Амортизация								
Остаток по состоянию на 1 января 2019 года	269 213	1 440 936	30 583	578 205	0	0	0	2 318 937
Начислено за период	19 744	64 236	5 178	133 062	0	0	0	222 220
Выбытия	0	(146 246)	(7 166)	0	0	0	0	(153 412)
Переоценка	0	0	0	0	0	0	0	0
Остаток по состоянию на 1 октября 2019 года	**288 957**	**1 358 926**	**28 595**	**711 267**	**0**	**0**	**0**	**2 387 745**
Остаточная стоимость по состоянию на 1 октября 2019 года	**1 848 435**	**265 987**	**45 938**	**386 750**	**31 710**	**41 315**	**1 813 479**	**4 433 614**

Фактические затраты/Текущая (восстановительная) стоимость, тыс.руб.	Долгосрочные активы, предназначенные для продажи
Остаток по состоянию на 1 января 2019 года	**205 622**
Поступления	3 057 028
Выбытия	(2 935 222)
Изменение справедливой стоимости	(300)
Изменение за счет РВП	(27 460)
Остаток по состоянию на 1 октября 2019 года	**299 668**

Данные за соответствующие периоды 2020 и 2019 года несопоставимы, так как в первый рабочий день 2020 года в рамках перехода на стандарты МСФО 16 на балансе Банка были оприходованы активы в форме права пользования (далее АФПП) и арендные обязательства по операциям долгосрочной аренды. На 01.10.2020 года на балансе Банка находятся АФПП в общей сумме 2 049 918 тыс.руб. Чистая стоимость активов составляет 1 746 480 тыс. руб.

При расчете собственных средств (капитала) Банк применяет пункт 7.4 Положения Банка России № 646-П и включает в расчет финансовые результаты по договорам долгосрочной аренды, исходя из остатков на балансовых счетах по учету доходов, расходов, нераспределенной прибыли, непокрытого убытка, отраженных в соответствии с Положением Банка России № 659-П, независимо от даты начала договора аренды.

Дополнительная информация по основным средствам

Ограничения прав собственности на основные средства и объекты недвижимости, временно неиспользуемой в основной деятельности

Ограничений прав собственности на основные средства и объекты недвижимости, временно неиспользуемой в основной деятельности на 01.10.2020 нет.

Величина фактических затрат на приобретение и сооружение объекта основных средств

Общая величина фактических затрат на приобретение и сооружение объектов основных средств составила за 9 месяцев 2020 года 66 092 тыс. руб., за 9 месяцев 2019 года – 32 258 тыс. руб.

Сумма договорных обязательств на приобретение и сооружение основных средств

Сумма договорных обязательств на приобретение и сооружение основных средств составила за 9 месяцев 2020 года 51 031 тыс. руб., за 9 месяцев 2019 года – 39 209 тыс. руб.

Срок полезного использования объекта основных средств определяется исходя из:

- ожидаемого срока использования этого объекта в соответствии с ожидаемой производительностью или мощностью;
- ожидаемого физического износа этого объекта, зависящего от режима эксплуатации, естественных условий и влияния агрессивной среды, системы проведения ремонта;
- нормативно-правовых и других ограничений использования этого объекта;
- морального износа этого объекта, возникающего в результате изменения или усовершенствования производственного процесса или в результате изменения рыночного спроса на услуги, оказываемые при помощи ОС.

6.1.15. Информация о недвижимости, временно неиспользуемой в основной деятельности:

Недвижимость, временно неиспользуемая в основной деятельности (далее НВНОД), оценивается Банком по справедливой стоимости.

Объект классифицируется в качестве НВНОД в случае, если реализация данного объекта недвижимости Банком не планируется в течение 12 месяцев.

В случае, если возмещение стоимости объекта будет происходить в результате продажи в течение 12 месяцев, объект классифицируется в качестве долгосрочных активов, предназначенных для продажи.

В случае если относительно какого-либо объекта основных средств принято решение о реализации, но до момента продажи объект решено продолжать эксплуатировать Банком или передать в аренду, то перевод объекта в состав ДАПП осуществляется только к окончанию фактического срока эксплуатации Банком / аренды. До этого момента такой объект подлежит учету в составе основных средств.

Информация о движении балансовой стоимости НВНОД изложена в таблице к пункту 6.1.14.

По первоначальной стоимости НВНОД в Банке не учитывается.

Данные о переоценке и дате последней переоценки НВНОД

Последняя переоценка имущества производилась за 2019 год операциями СПОД. За девять месяцев 2020 года переоценка не производилась.

Данные о переоценке основных средств, НВНОД и другого имущества за 2019 год с учетом операций СПОД представлены в таблице:

Наименование вида имущества	Способ переоценки/методика оценки	Дата последней переоценки	Изменения стоимости объекта (тыс. руб.)		
			Увеличение (за счет добавочного капитала)	Увеличение (за счет доходов)	Уменьшение (за счет расходов)
НВНОД	способ переоценки доходный, сравнительный, затратный	15.01.2020	0	5 631	19 160
Долгосрочные активы, предназначенные для продажи	способ переоценки сравнительный, индексный, затратный	15.01.2020	0	4 945	11 053
Средства труда и предметы труда	способ переоценки затратный	15.01.2020	0	0	65

Сведения об оценщике

Оценка НВНОД производилась ООО "Светлоярский" Кудрявцева А.Ю., Кудрявцев А.Г. и ООО "ЭсАрДжи-Консалтинг" Болотникова А.В. Оценщики: Кудрявцева А.Ю. - член Некоммерческого партнерства "СМАО" рег. № 1701. Кудрявцев А.Г. - член Некоммерческого партнерства СРО "СВОД" рег. № 692, Болотникова А.В. - член СРО СПО, местонахождение: 190000, Санкт-Петербург, пер. Гривцова, д. 5, лит. Б, офис 101. Реестровый номер 0514 от 01.02.2013г.

Оценка долгосрочных активов, предназначенных для продажи, производилась силами Банка на основании Заключения Отдела независимой оценки Управления по работе с залогами Департамента кредитных рисков и информации из открытых источников (Rosreestr.net), а также ООО "Светлоярский", Кудрявцева А.Ю., член Некоммерческого партнерства «СМАО», регистрационный №1701 и ООО "АБК-Консалт", Брель О.Г., член Саморегулируемой межрегиональной ассоциации оценщиков (СМАО) (№0001 от 28.06.07г в едином государственном реестре саморегулируемых организаций оценщиков).

Оценка средств и предметов труда производилась силами Банка на основании Заключения Отдела независимой оценки Управления по работе с залогами Департамента кредитных рисков.

Случаи отличия текущего использования нефинансового актива от эффективного использования

Случаи отличия текущего использования нефинансового актива от эффективного использования раскрываются в следующей таблице:

Нефинансовый актив	Справедливая стоимость, тыс.руб.	Текущее использование
Отчетная дата 01.10.2020 г.		
Помещение по адресу г.Москва, Б.Сухаревская пл., д. 1/2, стр.1	111 830	не сдается в аренду по причине отсутствия арендатора
Земельный участок по адресу г.Москва, поселение Московский, д. Саларьево, уч. N 10/1	1 102 420	не сдается в аренду по причине отсутствия арендатора
Земля г.Краснодар, Западный округ, ул. Дальняя, д.9	12 300	не сдается в аренду по причине отсутствия арендатора
Земельный участок по адресу: Моск. обл., р-н Солнечногорский, с/пос.Кутузовское, д. Федоровка, уч.97 (1200 кв.м.) кн 50:09:0070412:55	1 787 040.00	не сдается в аренду по причине отсутствия арендатора
Отчетная дата 01.01.2020 г. (с учетом операций СПОД)		
Помещение по адресу г.Москва, Б.Сухаревская пл., д. 1/2, стр.1	111 830	не сдается в аренду по причине отсутствия арендатора
Земельный участок по адресу г.Москва, поселение Московский, д. Саларьево, уч. N 10/1	1 102 420	не сдается в аренду по причине отсутствия арендатора
Земля г.Краснодар, Западный округ, ул. Дальняя, д.9	12 300	не сдается в аренду по причине отсутствия арендатора

6.1.16. Информация об операциях аренды

Информация о движении балансовой стоимости активов в форме права пользования изложена в таблице к пункту 6.1.14.

Данные по операционной аренде за 9 месяцев 2020 года в тыс. руб.

	Арендный доход	Не генерирующие расходы		Генерирующие расходы	
		Расходы на ремонт	Расходы на текущее обслуживание/ содержание	Уменьшение/увеличение арендной платы на время проведения ремонта	Переменная арендная плата (коммунальные услуги относятся на расходы, а полученные средства на доходы по аренде)
ИТОГО:	17 701	107	1 551	0	0
		1 658			

Договорные обязательства по приобретению, строительству, развитию или улучшению НВНОД не заключались.

6.1.17. Информация о нематериальных активах

В целях бухгалтерского учета нематериальными активами (далее - НМА) признаются объекты, не имеющие материально-вещественной формы, используемые при выполнении работ, оказании услуг или для управленческих нужд Банка в течение длительного времени – свыше 12 месяцев. Для признания нематериального актива необходимо соблюдение следующих условий: Банк имеет право на получение экономических выгод (дохода) от использования объекта в будущем, которое может быть подтверждено наличием надлежаще оформленных документов, подтверждающих существование самого нематериального актива и права Банка на результаты интеллектуальной деятельности или приравненные к ним средства индивидуализации (в том числе патенты, свидетельства, другие охранные документы, договор уступки (приобретения) патента, товарного знака); имеются ограничения доступа иных лиц к экономическим выгодам от использования объекта (Банк имеет контроль над объектом); объект может быть идентифицирован (возможность выделения или отделения от других активов); первоначальная стоимость объекта может быть надежно определена.

Амортизация по нематериальным активам начисляется в течение срока полезного использования с момента, когда объект имущества готов к использованию. При начислении амортизации применяется линейный способ.

Срок полезного использования объекта НМА определяется исходя из:

- срока действия прав Банка на результат интеллектуальной деятельности или средство индивидуализации и периода контроля над НМА;
- ожидаемого срока использования НМА, в течение которого Банк предполагает получать экономические выгоды.

Срок полезного использования НМА не может превышать срок деятельности Банка.

По нематериальным активам, по которым невозможно определить срок полезного использования объекта нематериальных активов, Банк начисляет амортизацию исходя из расчета срока полезного использования десять лет.

Информация о движении балансовой стоимости нематериальных активов изложена в таблице к пункту 6.1.14.

6.1.17.1. Убытки от обесценения по нематериальным активам

В отчетном периоде убытки от обесценения не признавались и не восстанавливались.

6.1.17.2. Дополнительная информация по нематериальным активам

Величина фактических затрат на приобретение нематериальных активов

Общая величина фактических затрат на приобретение нематериальных активов составила за 9 месяцев 2020 года 308 796 тыс. руб. Общая величина фактических затрат на приобретение нематериальных активов составила за 9 месяцев 2019 года 164 815 тыс. руб

Сумма договорных обязательств на приобретение нематериальных активов

Сумма договорных обязательств на приобретение (создание) нематериальных активов составила за 9 месяцев 2020 года – 266 717 тыс. руб., а за 9 месяцев 2019 года – 123 589 тыс. руб.

6.1.18. Прочие активы

Прочие активы (дебиторская задолженность) по состоянию на 1 октября 2020 года и на 1 января 2020 года и представлены следующим образом:

тыс.руб.	На 1 октября 2020 года	На 1 января 2020 года
Расчеты по брокерским операциям	1 199 815	1 199 824
Операционные комиссии	452 544	387 292
Требования по прочим операциям	105 403	91 015
Расчеты с валютными и фондовыми биржами	23 570	31 802
Требования по платежам за памятные монеты	6 105	6 465
Расчеты с прочими дебиторами	1 254	1 285
Требования по начисленным доходам по паям	0	332 050
Резерв на возможные потери	(439 916)	(341 859)
Корректировка резерва до оценочного под ожидаемые кредитные убытки	(87 587)	(197 518)
Всего прочих финансовых активов	**1 261 188**	**1 510 356**
Предварительная оплата ценностей и услуг	610 710	499 294
Расчеты по социальному страхованию и обеспечению	20 842	11 712
Расчеты по налогам и сборам	2 115	13
Резерв на возможные потери	(558 472)	(443 241)
Корректировка резерва до оценочного под ожидаемые кредитные убытки	296 709	244 664
Всего прочих нефинансовых активов	**371 904**	**312 442**
Итого прочие активы	**1 633 092**	**1 822 798**

6.1.19. Средства кредитных организаций, оцениваемые по амортизированной стоимости

тыс.руб.	на 1 октября 2020 года	на 1 января 2020 года
Счета типа "Лоро"*	57 434	85 891
Кредит "Овердрафт"	0	0
Межбанковские кредиты и депозиты	2 250 000	1 500 000
Синдицированные кредиты	0	0
Прочие привлеченные средства	2 300 000	0
Обязательства по возврату кредитору, являющемуся кредитной организацией, заимствованных ценных бумаг	0	0
Итого	**4 607 434**	**1 585 891**

6.1.20. Средства клиентов, не являющихся кредитными организациями, оцениваемые по амортизированной стоимости

Информация по средствам клиентов, не являющихся кредитными организациями, приведена в следующей таблице:

тыс. руб.	на 1 октября 2020 года	на 1 января 2020 года
Текущие счета и депозиты до востребования	44 813 563	36 411 536
- Физические лица	6 254 662	4 386 277
- Юридические лица	36 117 182	30 208 035
- Индивидуальные предприниматели	2 441 719	1 817 224
Срочные депозиты	144 461 258	143 030 058
- Физические лица	112 129 488	108 163 262
- Юридические лица	31 993 113	34 318 995
- Индивидуальные предприниматели	338 657	547 801
Прочие привлеченные средства физических лиц	3 374 992	2 175 557
Прочие привлеченные средства юридических лиц	11 033 235	11 000 000
Прочие привлеченные средства индивидуальных предпринимателей	0	0
Начисленные проценты юридических лиц	610 091	616 903
Начисленные проценты физических лиц	1 831 023	1 936 408
Начисленные проценты индивидуальных предпринимателей	1 325	2 652
Итого	**206 125 487**	**195 173 114**

Анализ счетов юридических лиц, не являющимися кредитными организациями, и индивидуальных предпринимателей по секторам экономики и видам экономической деятельности представлен далее:

тыс. руб.	на 1 октября 2020 года	на 1 января 2020 года
Добыча полезных ископаемых	447 301	3 396 010
Обрабатывающие производства	4 370 673	3 762 912
Производство и распределение электроэнергии, газа и воды	632 931	230 288
Сельское хозяйство, охота и лесное хозяйство	1 338 925	703 843
Строительство	8 157 720	9 504 068
Транспорт и связь	6 228 576	7 104 164
Оптовая и розничная торговля; ремонт автотранспортных средств, мотоциклов,	12 360 503	9 139 363

бытовых изделий и предметов личного пользования		
Операции с недвижимым имуществом, аренда и предоставление услуг	14 103 311	11 374 711
Финансовая деятельность	31 795 642	29 694 589
Прочие виды деятельности	2 488 324	2 982 107
Итого	**81 923 906**	**77 892 055**

6.1.21. Информация о государственных субсидиях и других формах государственной помощи.

Банк принимал и принимает участие в следующих государственных программах:

1. Государственная программа, действующая в период с 2018 по 2022 годы (возмещение недополученных доходов по выданным ипотечным кредита в рамках Постановления Правительства РФ №1711) за 9 месяцев 2020 года Банк выдал в рамках программы 1039 кредитов на сумму более 3,38 млрд. руб. В рамках Постановления Правительства РФ №566 за 9 месяцев 2020 года Банк выдал 2089 кредитов на сумму 6,04 млрд. руб.

2. Приобретение квартир с использованием ипотеки и средств материнского капитала, сертификата для молодых семей.

3. В Тюмени (передано на баланс Тюмени после закрытия офиса в Сургуте) - программа для жителей ХМАО (выдано в Сургуте порядка 15 кредитов), по которым банк в настоящее время получает компенсацию.

4. В третьем квартале 2015 года Банк заключил с государственной корпорацией "Агентство по страхованию вкладов" (ГК "АСВ") договоры субординированных займов, предоставляемых путем передачи облигаций федерального займа (ОФЗ) в соответствии с Федеральным законом от 29 декабря 2014 года N 451-ФЗ. По условиям заключенных договоров Банк получил пять выпусков ОФЗ номинальной стоимостью 1,2 млрд. руб. каждый. Стоимость субординированного займа приравнивается к купонным ставкам по выпускам ОФЗ, увеличенным на 1 процентный пункт. Купонные ставки по выпускам ОФЗ являются плавающими, и привязаны к ставке межбанковского рынка RUONIA. Начиная с 22.07.2015г. Остаточная стоимость по договорам субординированных займов с АСВ, включенных в состав источников дополнительного капитала Банка на 01.10.2020г., с учетом амортизации составила 5,880 млрд.руб.

Ниже приведена информация о сроках погашения субординированных займов и процентных ставках по ним:

Кредитор	Сумма займа, тыс.руб.	Дата включения в капитал	Дата погашения займа	Процентная ставка займа	ISIN ОФЗ	Дата погашения ОФЗ	Текущая % ставка по купону
ГК "АСВ"	1 200 000	22.07.2015	22.01.2025	7.55	RU000A0JV4L2	29.01.2025	6.55
ГК "АСВ"	1 200 000	22.07.2015	24.02.2027	7.31	RU000A0JV4M0	03.03.2027	6.31
ГК "АСВ"	1 200 000	22.07.2015	26.09.2029	8.55	RU000A0JV4P3	03.10.2029	7.55
ГК "АСВ"	1 200 000	22.07.2015	28.04.2032	8.48	RU000A0JV4N8	05.05.2032	7.48
ГК "АСВ"	1 200 000	22.07.2015	29.11.2034	8.38	RU000A0JV4Q1	06.12.2034	7.38
Итого	**6 000 000**						

Информация об иных формах предоставленной помощи в виде договоров займа с ГК «АСВ», заключенным в рамках мероприятий по финансовому оздоровлению ПАО «БАЛТИНВЕСТБАНК», приведена в п.6.1.9.

6.1.22. Объем и структура выпущенных долговых ценных бумаг

Выпущенные долговые обязательства, оцениваемые по амортизированной стоимости:

Показатели	на 1 октября 2020 года	на 1 января 2020 года
Облигации, в т.ч. :	5 000 000	5 000 000
субординированные облигации	5 000 000	5 000 000
Выпущенные векселя, в т.ч.:	1 880 068	1 413 528
- Дисконтные векселя	1 865 553	1 399 013
- Процентные векселя	14 515	14 515
- Беспроцентные векселя	0	0
Обязательства по процентам и купонам по выпущенным ценным бумагам	315 800	133 100
Итого	**7 195 868**	**6 546 628**

Информация о выпущенных облигациях, с указанием дат выпуска и погашения, а также процентных ставок представлена далее:

Серия (выпуск)	Рег.номер	ISIN	Дата начала размещения облигаций	Дата погашения облигаций	Размер купона, % годовых на 01.10.2020	Объем выпуска в тыс. руб. на 01.10.2020	Размер купона, % годовых на 01.01.2020	Объем выпуска в тыс. руб. на 01.01.2020
С01	40602306В от 14.03.2016	RU000A0JWF71	29.04.2016	22.10.2021	14.5	5 000 000	14.5	5 000 000
Итого:						5 000 000		5 000 000

Остаточная стоимость субординированного облигационного займа, включенного в капитал Банка на 01.10.2020г., с учетом амортизации составила 1,250 млрд.руб.

6.1.23. Прочие обязательства

Прочие обязательства (кредиторская задолженность) по состоянию на 1 октября 2020 года и на 1 января 2020 года представлены следующим образом:

тыс.руб.	**На 1 октября 2020 года**	**На 1 января 2020 года**
Арендные обязательства	1 845 124	0
Обязательства по прочим операциям	172 874	233 543
Резервы - оценочные обязательства некредитного характера	157 730	12 417
Расчеты с работниками по оплате труда	146 536	247 680
Расчеты с поставщиками, подрядчиками и покупателями	131 630	25 251
Обязательства по договору цессии	110 000	0
Расчеты по социальному страхованию и обеспечению	62 541	39 803
Расчеты по налогам и сборам	60 013	76 032
Расчеты по выданным банковским гарантиям	16 379	18 755
Незавершенные расчеты	10 844	20 081
Итого прочие обязательства	**2 713 671**	**673 562**

В первый рабочий день 2020 года в рамках перехода на стандарты МСФО 16 на балансе Банка были оприходованы арендные обязательства по операциям долгосрочной аренды и на 01.10.2020 года составили 1 845 124 тыс.руб.

6.1.24. Информация о резервах - оценочных обязательствах, условных обязательствах и условных активах.

В отчетном периоде на 01.10.2020г. у Банка возникли оценочные обязательства в связи с предъявлением к Банку исковых заявлений в количестве 162 исковых заявлений на общую сумму 499 714 тыс. рублей, из них:

- 35 исков, требования по которым вытекают из розничных продуктов Банка, на общую сумму 17 815 тыс. руб.,
- 125 исков, требования по которым вытекают из корпоративных продуктов Банка, на общую сумму 481 301 тыс. руб.,
- 2 иска, требования из которых вытекают из общехозяйственной деятельности Банка, на общую сумму 598 тыс. руб.

Предъявленные к Банку иски можно разделить по следующим категориям:

Категория спора	Количество исков	Сумма исковых требований (тыс. руб.)
О взыскании денежных средств по банковской гарантии	106	415 282
О признании сделки/части сделки недействительной	10	0
О признании обязательства исполненным	7	0
О защите прав потребителя	3	440
О взыскании неосновательного обогащения	4	53 336
О взыскании убытков	6	15 049
Прочие споры	26	15 607

В отчетном периоде на 01.10.2019г. у Банка возникли оценочные обязательства в связи с предъявлением к Банку исковых заявлений в количестве 140 исковых заявлений на общую сумму 174 031 тыс. рублей, из них:

- 23 иска, требования по которым вытекают из розничных продуктов Банка, на общую сумму 15 662 тыс. руб.,
- 116 исков, требования по которым вытекают из корпоративных продуктов Банка, на общую сумму 158 271 тыс. руб.,
- 1 иск, требования по которому вытекают из общехозяйственной деятельности Банка, на сумму 97 тыс. руб.

Предъявленные к Банку иски можно разделить по следующим категориям:

Категория спора	Количество исков	Сумма исковых требований (тыс. руб.)
О взыскании денежных средств по банковской гарантии	93	94 764
О признании сделки/части сделки недействительной	11	11 568
О признании обязательства исполненным	5	1 831
О защите прав потребителя	4	148
О признании действий банка незаконными в рамках 115-ФЗ	6	0
О взыскании убытков	3	11 499
Прочие споры	18	54 221

Среднее время с момента подачи искового заявления до момента фактического взыскание денежных средств с Банка составляет порядка 6 месяцев.

При оценке вероятности выбытия денежных средств необходимо учитывать вероятность удовлетворения исковых требований, которая определяется юристом по каждому делу индивидуально и зависит от совокупности следующий фактор: 1) фактических обстоятельств дела, 2) действующей судебной практики по делам с аналогичными обстоятельствами, 3) категории спора.

Средняя вероятность взыскания по искам, требования по которым вытекают из розничных продуктов Банка, составляет менее 35 процентов от количества поданных исковых заявлений.

Средняя вероятность взыскания по искам, требования по которым вытекают из корпоративных продуктов Банка (за исключением исков о взыскании денежных средств по банковской гарантии), составляет менее 40 процентов от количества поданных исковых заявлений. Средняя вероятность взыскания по искам о взыскании денежных средств по банковской гарантии составляет 90 процентов от количества поданных исковых заявлений (по взысканным суммам Банк вправе предъявить требования о взыскании данных сумм в регрессном порядке с принципала по договору о выдаче гарантии – вероятность поступления денежных средств по данным искам составляет порядка 20—30 процентов от заявленных сумм).

Информация об изменении балансовой стоимости резервов – оценочных обязательств, приведена в таблице ниже.

тыс.руб.	за 9 месяцев 2020 года	за 9 месяцев 2019 года
Остаток по состоянию на начало отчетного периода	12 417	305
Признанные в отчетном периоде, включая увеличение	147 989	13 866
Списанные в отчетном периоде	827	1 664
Восстановленные в отчетном периоде	1 849	30
Остаток по состоянию на конец отчетного периода	**157 730**	**12 477**

Ниже представлена информация по видам внебалансовых обязательств, классификации условных обязательств кредитного характера по категориям качества и о сформированных по ним резервам.

	на 1 октября 2020 года	на 1 января 2020 года
Безотзывные обязательства кредитной организации, всего, в т.ч.	33 373 711	43 104 969
- неиспользованные кредитные линии и "овердрафты"	2 137 593	2 536 867
- ценные бумаги, полученные по операциям, совершаемым на возвратной основе, всего, в т.ч.	10 879 930	16 089 050
заем	6 505 092	6 696 000
РЕПО	4 374 838	9 393 050
- неиспользованные лимиты по выдаче гарантий	200 000	200 000
- обязательства по производным финансовым инструментам	20 156 131	24 279 052
- обязательства по прочим договорам	57	0
Выданные гарантии и поручительства	64 136 864	78 163 360
Условные обязательства некредитного характера	0	0
Итого	**97 510 575**	**121 268 329**

Информация об обязательствах по производным финансовым инструментам детализирована в п.6.1.2.

на 1 октября 2020 года, тыс.руб.	Категория качества					Итого активов
	I	II	III	IV	V	
Выданные гарантии и поручительства	22 046 011	40 862 151	1 122 161	8 016	98 525	64 136 864
Неиспользованные кредитные линии и "овердрафты"	1 873 731	195 342	60 603	7 160	757	2 137 593
Неиспользованные лимиты по выдаче гарантий	200 000	0	0	0	0	200 000
Итого	**24 119 742**	**41 057 493**	**1 182 764**	**15 176**	**99 282**	**66 474 457**

на 1 октября 2020 года, тыс.руб.	Категория качества				Фактически сформированный резерв	Расчетный резерв без учета обеспечения	Снижение кредитного риска за счет обеспечения	Корректировка резерва на возможные потери до оценочного резерва под ожидаемые кредитные убытки
	II	III	IV	V				
Выданные гарантии и поручительства	289 774	108 414	2 989	97 365	498 542	724 196	225 654	(113 633)
Неиспользованные кредитные линии и "овердрафты"	4 126	4 407	3 613	735	12 881	23 406	10 525	18 094
Неиспользованные лимиты по выдаче гарантий	0	0	0	0	0	0	0	37
Итого	**293 900**	**112 821**	**6 602**	**98 100**	**511 423**	**747 602**	**236 179**	**(95 502)**

на 1 января 2020 года, тыс.руб.	Категория качества					Итого активов
	I	II	III	IV	V	
Выданные гарантии и поручительства	20 330 549	57 034 610	621 102	18 425	158 674	78 163 360
Неиспользованные кредитные линии и "овердрафты"	2 093 792	425 323	11 849	5 133	770	2 536 867
Неиспользованные лимиты по выдаче гарантий	200 000	0	0	0	0	200 000
Итого	**22 624 341**	**57 459 933**	**632 951**	**23 558**	**159 444**	**80 900 227**

на 1 января 2020 года, тыс.руб.	Категория качества				Фактически сформированный резерв	Расчетный резерв без учета обеспечения	Снижение кредитного риска за счет обеспечения	Корректировка резерва на возможные потери до оценочного резерва под ожидаемые кредитные убытки
	II	III	IV	V				
Выданные гарантии и поручительства	446 495	112 917	5 860	151 863	717 135	739 214	22 079	(405 711)
Неиспользованные кредитные линии и "овердрафты"	6 711	4 054	2 608	696	14 069	14 689	620	12 029
Неиспользованные лимиты по выдаче гарантий	0	0	0	0	0	0	0	92
Итого	**453 206**	**116 971**	**8 468**	**152 559**	**731 204**	**753 903**	**22 699**	**(393 590)**

6.1.25. Неисполненные кредитной организацией обязательства на 01.10.2020 и на 01.01.2020 года отсутствуют.

6.1.26. Информация о величине и изменении величины уставного капитала кредитной организации

С 01.04.2019 уставный капитал Банка сформирован в сумме 9 392 407 480 (Девять миллиардов триста девяносто два миллиона четыреста семь тысяч четыреста восемьдесят) рублей и разделен на 939 240 748 (Девятьсот тридцать девять миллионов двести сорок тысяч семьсот сорок восемь) штук обыкновенных именных бездокументарных акций, номинальной стоимостью 10 (Десять) рублей каждая акция. Все акции Банка являются обыкновенными именными акциями и выпускаются в бездокументарной форме. Конвертация обыкновенных акций в привилегированные акции, облигации и иные ценные бумаги не допускается.

Номинальная стоимость одной обыкновенной акции составляет 10 (Десять) рублей. Количество размещенных Банком обыкновенных акций – 939 240 748 (Девятьсот тридцать девять миллионов двести сорок тысяч семьсот сорок восемь) штук. Предельное количество обыкновенных объявленных акций составляет 1 479 354 131 (Один миллиард четыреста семьдесят девять миллионов триста пятьдесят четыре тысячи сто тридцать одна) штука. Данные акции предоставляют те же права, что и размещенные акции той же категории. Банк дополнительно размещает акции, но не более предельного указанного в пункте 5.3 Устава Банка количества акций, в противном случае в пункт 5.3 Устава Банка вносится изменение о новом предельном количестве объявленных акций.

6.2. Сопроводительная информация к отчету о финансовых результатах

6.2.1. Процентные доходы по видам активов

тыс.руб.	За 9 месяцев 2020 года	За 9 месяцев 2019 года
Процентные доходы от ссуд, предоставленных клиентам, не являющимся кредитными организациями, всего, в т.ч.	**10 580 215**	**13 766 987**
Ссуды и прочие размещенные средства юридическим лицам	2 605 502	3 056 526
Ссуды и прочие размещенные средства юридическим лицам (в части процентов, перенесенных с внебаланса)	*0*	*2 176 758*
Ссуды и прочие размещенные средства физическим лицам	7 337 750	7 703 911
Ссуды и прочие размещенные средства физическим лицам (в части процентов, перенесенных с внебаланса)	*0*	*283 564*
Пени, штрафы, доходы прошлых лет, прочее	636 963	546 228
Процентные доходы от вложений в ценные бумаги, всего, в т.ч.	**1 600 263**	**1 860 739**
Долговые ценные бумаги, оцениваемые по справедливой стоимости через прочий совокупный доход	1 210 610	1 290 303
Долговые ценные бумаги, оцениваемые по справедливой стоимости через прочий совокупный доход (в части процентов, перенесенных с внебаланса)	*0*	*152 987*

Долговые ценные бумаги, оцениваемые по справедливой стоимости через прибыль или убыток	389 400	417 171
Долговые ценные бумаги, оцениваемые по амортизированной стоимости	253	278
Процентные доходы от размещения средств в кредитных организациях, всего, в т.ч.	**1 573 704**	**3 124 109**
Ссуды и прочие размещенные средства банкам	1 556 509	3 110 226
Корреспондентские счета НОСТРО	2 957	5 434
Средства в Банке России	14 238	8 449
Пени, штрафы, доходы прошлых лет, прочее	0	0
Процентные доходы от оказания услуг по финансовой аренде (лизингу)	0	0
Процентные доходы	**13 754 182**	**18 751 835**

Величина процентных доходов, отраженная в отчете о финансовых результатах (далее - ОФР) за отчетный период 2019 года, является несопоставимой с данными аналогичного периода 2020 года в связи с отражением по статье с начала 2019 года фактически неполученных процентов по финансовым активам, классифицированным в IV и V категории качества. Доход по таким процентам до 1 января 2019 года признавался неопределенным, проценты отражались на внебалансовых счетах без формирования резервов на возможные потери.

6.2.2. Процентные расходы по видам привлеченных средств

тыс.руб.	За 9 месяцев 2020 года	За 9 месяцев 2019 года
Процентные расходы по привлеченным средствам клиентов, не являющихся кредитными организациями, всего, в т.ч.	**7 087 163**	**7 996 778**
Депозиты и прочие привлеченные средства физических лиц	4 650 680	4 731 919
Депозиты и прочие привлеченные средства юридических лиц	1 872 539	2 277 995
Расчетные счета юридических лиц	545 948	963 570
Счета до востребования физических лиц	17 996	23 294
Пени, штрафы, расходы прошлых лет, прочее	0	0
Процентные расходы по привлеченным средствам кредитных организаций, всего, в т.ч.	**293 266**	**744 260**
Депозиты и прочие привлеченные средства банков	290 848	744 132
Депозиты Банка России	2 418	109
Корреспондентские счета ЛОРО	0	19
Процентные расходы по выпущенным долговым обязательствам	**611 309**	**633 670**
Процентные расходы	**7 991 738**	**9 374 708**

6.2.3. Изменение резерва на возможные потери и оценочного резерва под ожидаемые кредитные убытки по ссудам, ссудной и приравненной к ней задолженности, средствам, размещенным на корреспондентских счетах, а также начисленным процентным доходам, всего, в том числе:

тыс.руб.	За 9 месяцев 2020 года	За 9 месяцев 2019 года
Изменение резерва на возможные потери и оценочного резерва под ожидаемые кредитные убытки по ссудам, ссудной и приравненной к ней задолженности, средствам, размещенным на корреспондентских счетах, а также начисленным процентным доходам, всего, в том числе:	**(3 385 610)**	**(197 287)**
Восстановление резерва	**14 702 049**	**27 464 886**
По ссудам и средствам, размещенным на корреспондентских счетах	6 704 731	7 988 304
По начисленным процентным доходам	570 671	630 248
Корректировки до оценочного резерва по ссудам и средствам, размещенным на корреспондентских счетах	6 910 106	16 595 642
Корректировки до оценочного резерва по начисленным процентным доходам	516 541	2 250 692
Создание резерва	**18 087 659**	**27 662 173**
По ссудам и средствам, размещенным на корреспондентских счетах	8 353 322	9 502 362
По начисленным процентным доходам	1 444 783	2 272 092
По начисленным процентным доходам (в части процентов, перенесенных с внебаланса)	0	2 217 883
Корректировки до оценочного резерва по ссудам и средствам, размещенным на корреспондентских счетах	7 719 142	12 072 486
Корректировки до оценочного резерва по начисленным процентным доходам	570 412	1 597 350
Итого изменение резерва на возможные потери	(1 086 115)	(5 373 785)
Итого изменение корректировок до оценочного резерва под ожидаемые кредитные убытки	**(862 907)**	**5 176 498**

Величина изменения резервов, отраженная по данной статье ОФР в 2019, является несопоставимой с данными за аналогичный период 2020 года в связи с созданием резервов на возможные потери по фактически неполученным процентам по финансовым активам, классифицированным в IV и V категории качества, а также в связи с корректировками сформированного резерва на возможные потери до суммы оценочного резерва под ожидаемые кредитные убытки, связанных с переходом бухгалтерского учета банков с 1 января 2019 года на МСФО 9.

6.2.4. Комиссионные доходы и расходы

тыс.руб.	За 9 месяцев 2020 года	За 9 месяцев 2019 года
Комиссионные доходы, всего, в т.ч.	**2 557 989**	**2 907 404**
Выдача банковских гарантий и поручительств	1 566 029	1 772 835
Оказание посреднических услуг по брокерским и аналогичным договорам	451 450	490 837
Переводы денежных средств	242 033	286 718
Расчетное и кассовое обслуживание	118 264	150 597
Открытие и ведение банковских счетов	102 658	106 600
Другие операции	77 555	99 817
Операции с валютными ценностями	0	0
Комиссионные расходы, всего, в т.ч.	**178 697**	**198 751**

Переводы денежных средств	137 617	152 376
Другие операции	28 911	34 711
Операции с валютными ценностями	6 312	3 234
Открытие и ведение банковских счетов	4 115	3 940
Выдача банковских гарантий и поручительств	841	2 931
Расчетное и кассовое обслуживание	742	1 448
Оказание посреднических услуг по брокерским и аналогичным договорам	159	111

6.2.5. Операционные расходы

тыс.руб.	За 9 месяцев 2020 года	За 9 месяцев 2019 года
Операционные расходы, всего, в т.ч.	**4 771 795**	**5 199 020**
Расходы на содержание персонала	2 018 691	2 288 896
Расходы от реализации приобретенных прав требований	783 906	366 740
Взносы в Фонд обязательного страхования	532 392	519 084
Прочие административно-хозяйственные расходы	503 048	636 230
Амортизация по основным средствам и нематериальным активам	462 461	222 220
Прочие расходы	462 404	709 350
Арендная плата	6 468	374 769
Списание активов, в т.ч. невзысканной дебиторской задолженности	2 425	81 731

6.2.6. Чистые доходы от операций с финансовыми активами, оцениваемыми по справедливой стоимости через прибыль или убыток

тыс.руб.	За 9 месяцев 2020 года	За 9 месяцев 2019 года
Чистые доходы от операций с финансовыми активами, оцениваемыми по справедливой стоимости через прибыль или убыток, всего, в т.ч.	**905 502**	**(3 554 182)**
Долговые ценные бумаги	0	(192 453)
Долговые ценные бумаги - переоценка	(17 182)	(7 712)
Долевые ценные бумаги	0	645
Долевые ценные бумаги - переоценка	39	11 909
Форварды	(115 362)	40 696
Свопы	1 036 112	(3 406 420)
Прочие производные финансовые инструменты	1 895	(847)

6.2.7. Чистые доходы от операций с ценными бумагами, оцениваемыми по справедливой стоимости через прочий совокупный доход

тыс.руб.	За 9 месяцев 2020 года	За 9 месяцев 2019 года
Чистые доходы от операций с ценными бумагами, оцениваемыми по справедливой стоимости через прочий совокупный доход, всего, в т.ч.	**76 798**	**36 249**
Долговые ценные бумаги, всего, в т.ч.	**76 798**	**36 249**
Российской Федерации	11 533	41 831
Кредитных организаций - резидентов	2	(1 065)
Прочих резидентов	65 263	(2 222)
Нерезидентов	0	(2 295)
Долевые ценные бумаги	**0**	**0**

6.2.8. Чистые доходы от переоценки иностранной валюты

тыс.руб.	За 9 месяцев 2020 года	За 9 месяцев 2019 года
Чистые доходы от переоценки иностранной валюты, всего, в т.ч.	**582 700**	**1 445 126**
Сумма курсовых разниц, за исключением возникающих по финансовым инструментам, оцениваемым по справедливой стоимости через прибыль или убыток	582 700	1 445 126
Сумма курсовых разниц по финансовым инструментам, оцениваемым по справедливой стоимости через прибыль или убыток	0	0

6.2.9. Информация об основных компонентах расхода (дохода) по налогу

тыс.руб.	За 9 месяцев 2020 года	За 9 месяцев 2019 года
Налог на прибыль	**321 643**	**301 317**
Прочие налоги, в т.ч.:	**162 361**	**152 050**
- НДС	80 537	106 567
- Налог на имущество	28 925	29 484
- Транспортный налог	0	0
- Прочие налоги	52 899	15 999
Итого	**484 004**	**453 367**
Отложенный налоговый актив по перенесенным на будущее убыткам	(136 842)	(98 897)
Всего	**347 162**	**354 470**

По состоянию на 01.10.2020 сумма отложенного налогового актива по перенесенным на будущее убыткам признана в размере 260 396 тыс. руб., на 01.01.2020 года - 123 464 тыс. руб.

По состоянию на 01.10.2020 года сумма накопленного налогового убытка, не использованного для уменьшения налога на прибыль, составляет 25 202 882 тыс. руб.

С 1 января 2017 года сумму убытков, понесенных с 1 января 2007 года, можно переносить на все последующие годы, а не только в течение 10 лет, как это было раньше (п. 2 ст. 283 НК РФ).

В отчетные и налоговые периоды с 1 января 2017 года по 31 декабря 2020 года налоговую базу запрещено уменьшать на сумму убытков в прошлых периодов больше, чем на 50% (п. 2.1 ст. 283 НК РФ).

Рассчитанные отложенные налоговые обязательства и отложенные налоговые активы на 01.10.2020г.

Сумма отложенных налоговых обязательств, тыс.руб.		Сумма отложенных налоговых активов, тыс.руб.	
через ОПУ	через капитал	через ОПУ	через капитал
2 483 553	51 887	2 899 751	96 090

В бухгалтерском учете на 01.10.2020 года отражены отложенные налоговые обязательства через капитал в сумме 20 561 тыс. руб., на 01.01.2020 года - 32 993 тыс. руб.

6.2.10. Вознаграждение работникам

Общий размер вознаграждений, выплаченных и включенных в статью «Операционные расходы» отчета о финансовых результатах, за 9 месяцев 2020 года и 9 месяцев 2019 года представлен следующим образом:

тыс. руб	За 9 месяцев 2020 года	За 9 месяцев 2019 года
Краткосрочные вознаграждения работникам	1 578 967	1 731 050
Вознаграждения по окончании трудовой деятельности (компенсация отпуска, компенсации при увольнении, компенсации при увольнении в соответствии с частью 3 ст. 180 ТК РФ, сохраняемый средний заработок на время трудоустройства)	35 849	41 631
Долгосрочные вознаграждения работникам	10 185	6 960
Страховые взносы, начисленные на вознаграждения, выплаченные в отчетном периоде	428 887	455 492

6.2.11. Раскрытие отдельных статей доходов и расходов

Затраты на исследования и разработки в качестве расходов не признавались.

Доходы от выбытия имущества за 9 месяцев 2020 года составили 6 546 тыс. руб., расходы от выбытия основных средств – 7 337 тыс. руб. Доходы от выбытия имущества за 9 месяцев 2019 года составили 57 650 тыс. руб., расходы от выбытия основных средств – 53 606 тыс. руб.

6.2.12. Прибыль (убыток) за отчетный период

Финансовый результат Банка за отчетный период 2019 года является несопоставимым с данными за аналогичный период 2020 года в связи с переходом бухгалтерского учета банков с 1 января 2019 года на МСФО 9, в том числе за счет следующих операций:

корректировок сформированного резерва на возможные потери до суммы оценочного резерва под ожидаемые кредитные убытки;

отражения на доходах начисленных, но фактически не полученных кредитной организацией процентов по ссудам, иным активам, классифицированным в IV и V категории качества в целях формирования резервов на возможные потери или резервов на возможные потери по ссудам, по ссудной и приравненной к ней задолженности;

отражения резервов на возможные потери по фактически не полученным кредитной организацией процентов по ссудам, иным активам, классифицированным в IV и V категории качества.

6.3. Сопроводительная информация к статьям отчета об изменениях в капитале

Информация об общем совокупном доходе, а также постатейный анализ прочего совокупного дохода, представлен в таблице ниже.

тыс. руб.	За 9 месяцев 2020 года	За 9 месяцев 2019 года
Общий совокупный доход, всего, в т.ч.	**1 076 329**	**5 229 125**
Прибыль (убыток)	638 147	4 726 449
Прочий совокупный доход, всего, в т.ч.	438 182	502 676
- переоценка по справедливой стоимости финансовых активов, оцениваемых по справедливой стоимости через прочий совокупный доход, уменьшенная на отложенное налоговое обязательство (увеличенная на отложенный налоговый актив)	98 068	502 676
- оценочные резервы под ожидаемые кредитные убытки	340 114	-
- переоценка основных средств и нематериальных активов, уменьшенная на отложенное налоговое обязательство	0	0
- увеличение (уменьшение) обязательств (требований) по выплате долгосрочных вознаграждений работникам по окончании трудовой деятельности при переоценке	0	0
- переоценка инструментов хеджирования	0	0
- денежные средства безвозмездного финансирования (вклады в имущество)	0	0

Общий совокупный доход Банка за отчетный период 2019 года является несопоставимым с данными за аналогичный период 2020 года в связи с переходом бухгалтерского учета банков с 1 января 2019 года на МСФО 9.

За 9 месяцев 2020 года и за 9 месяцев 2019 года на величину капитала не оказывали влияние изменения положений учетной политики, а также не производилось исправление существенных ошибок, допущенных в предыдущие отчетные периоды, влияющих на финансовый результат.

Дивиденды, признанные в качестве выплат в пользу акционеров (участников), в течение рассматриваемых отчетных периодов не выплачивались.

6.4. Сопроводительная информация к отчету о движении денежных средств.

Информация об остатках денежных средств и их эквивалентах, представленных в отчете о движении денежных средств:

тыс.руб.	на 1 октября 2020 года	на 1 января 2020 года
Денежные средства	1 443 272	1 696 840
Средства кредитных организаций в Центральном банке Российской Федерации	8 276 693	6 135 192
Средства в кредитных организациях	1 075 346	2 606 150
Денежные средства и их эквиваленты	10 795 311	10 438 182

Банк не имеет существенных остатков денежных средств и их эквивалентов недоступных для использования.

Существенных инвестиционных и финансовых операций, не требующих использования денежных средств, в отчетном периоде Банк не осуществлял.

Неиспользованных кредитных средств, а также ограничений по их использованию по состоянию на 01.10.2020 и на 01.01.2020 года у Банка нет.

7. Цели и политика управления рисками, связанными с финансовыми инструментами

Система управления рисками

Система управления рисками и капиталом Банка представляет собой комплекс процессов и мероприятий по идентификации, оценке, контролю над рисками для обеспечения эффективной деятельности и устойчивого развития Банка.

Процессы управления рисками регламентируются Политикой управления рисками и капиталом, Порядком управления значимыми видами риска и достаточностью капитала, Стратегией управления рисками и капиталом и другими внутренними документами, которые устанавливают принципы организации и единые стандарты управления рисками.

Система управления рисками и капиталом Банка создается в целях:

- выявления, оценки, агрегирования значимых рисков, а также управления принятыми объемами значимых рисков в целях внутренних процедур оценки достаточности капитала;

- обеспечения достаточности имеющегося в распоряжении Банка капитала для покрытия всех принятых и потенциальных рисков, принятие которых обусловлено реализацией мероприятий, предусмотренных стратегией развития Банка;
- обеспечения соответствия подхода к управлению рисками и капиталом, применяемого Банке в своей деятельности, требованиям Банка России;
- обеспечения устойчивого развития Банка в рамках реализации его стратегии развития;
- поддержания принимаемых на себя Банком рисков на уровне, определенном в Стратегии управления рисками и капиталом в соответствии со своей стратегией развития.

Управление рисками Банка осуществляется в скоординированной взаимосвязи и общей согласованности действий органов управления Банка, подразделений, осуществляющих функции Службы управления рисками на всех уровнях управления.

Совет директоров

К компетенции Совета директоров Банка относится создание и контроль за эффективностью функционирования системы управления всеми видами банковских рисков, утверждение стратегии управления рисками и капиталом Банка, в том числе в части обеспечения достаточности собственных средств (капитала) и ликвидности на покрытие рисков, порядка управления наиболее значимыми для Банка рисков и контроль за реализацией указанного порядка, порядка применения банковских методик управления рисками и моделей количественной оценки, и иных внутренних документов по управлению банковскими рисками и политике ограничения банковских рисков, определение стратегических целей и решение всех вопросов стратегического планирования, утверждение показателей склонности к риску, сценариев стресс-тестирования, целевых уровней и структуры рисков и капитала.

Комитет по аудиту, рискам и комплаенс

Комитет по аудиту, рискам и комплаенс Совета Директоров Банка оказывает содействие Совету директоров Банка в части мониторинга и оценки эффективности системы управления рисками и капиталом в Банке.

Правление

Правление Банка согласно утвержденной Советом Директоров Банка стратегии управления рисками и капиталом отвечает за организацию процессов управления рисками и достаточностью капитала в Банке, осуществляет контроль за процессом управления рисками и его эффективностью, текущим уровнем рисков и достаточностью капитала Банка.

Служба внутреннего аудита

Служба внутреннего аудита Банка осуществляет оценку эффективности методологии оценки банковских рисков и процедур управления банковскими рисками, установленных внутренними документами Банка (методиками, программами, правилами, порядками и процедурами совершения банковских операций и сделок, управления банковскими рисками), и полноты применения указанных документов, в том числе оценка эффективности системы управления рисками.

Служба управления рисками

В обязанности подразделений, осуществляющих функции Службы управления рисками входит разработка, внедрение, реализация и совершенствование системы управления рисками и капиталом Банка, разработка и реализация сценариев и процедур стресс-тестирования, текущее управление банковскими рисками, в том числе идентификация, оценка и контроль за уровнем рисков Банка, осуществление процедур стресс-тестирования, формирование отчетных данных уровня принимаемых Банком рисков и достаточности капитала, разработка рекомендаций по снижению влияния рисков на достижение поставленных целей и реализации стратегии развития Банка.

В Банке на постоянной основе функционируют комитеты, в состав которых входят руководители подразделений Банка, осуществляющие функции принятия рисков.

В Банке применяется сочетание централизованного и децентрализованного подхода к управлению рисками и капиталом для обеспечения наибольшей эффективности.

В целях эффективного процесса управления рисками в Банке на постоянной основе выполняется следующие процедуры:

- поддерживается обмен информацией между органами управления и структурными подразделениями Банка по вопросам, связанным с выявлением, идентификацией, оценкой рисков и контролем над ними, а также мерам, направленным на снижение рисков и предотвращение последствий их реализации;
- функционирует система управленческой отчетности по рискам, направляемой органам управления Банка;
- организована система полномочий и ответственности между органами управления, подразделениями и работниками Банка;
- предпринимаются действия по развитию риск-культуры, основными задачами которой являются получение сотрудниками Банка знаний и навыков в сфере управления рисками посредством систематического обучения, правильное использование руководителями и сотрудниками инструментов управления рисками в повседневной деятельности, формирование у сотрудников навыков правильного и своевременного применения инструментов управления рисками.

Выявление рисков

Идентификация рисков и оценка их значимости проводится один раз в год и завершается до начала цикла ежегодного бизнес-планирования деятельности Банка. Оценка значимости рисков осуществляется на основании системы количественных и качественных показателей. По результатам оценки и в случае необходимости могут быть внесены изменения в методологию определения значимых рисков и процедуры управления рисками.

Оценка рисков

В Банке применяются базовые подходы, установленные Банком России и количественные методы оценки значимых рисков, которые отражают ожидаемые и непредвиденные убытки на основании статистических моделей. В моделях используются значения вероятностей, полученные на основании исторических данных и скорректированные с учетом экономических условий. Банк также моделирует сценарии кризисных явлений – "стресс-тесты".

Мониторинг

В целях осуществления контроля за уровнем принятых Банком рисков установлена система внутренних лимитов, показатели склонности к риску, целевые уровни и структура рисков и капитала Банка. Лимиты отражают стратегию ведения деятельности и рыночные условия, в которых функционирует Банк, а также уровень риска, который Банк готов принять, исходя из целей, установленных стратегией развития Банка, плановых показателей развития бизнеса.

В целях обеспечения своего устойчивого функционирования на непрерывной основе в долгосрочной перспективе, в том числе в стрессовых ситуациях, Банк определяет показатели Склонности к риску.

Установление Склонности к риску происходит на двух уровнях:

Склонность к риску первого уровня – определяется показателями, характеризующими достаточность капитала для покрытия всех принимаемых Банком рисков;

Склонность к риску второго уровня – определяется показателями, характеризующими значимые для Банка виды риска.

Задачей Системы внутренних лимитов является обеспечение формирования структуры активов и пассивов Банка, адекватной характеру и масштабам ее бизнеса.

Система лимитов Банка имеет многоуровневую структуру, которая может включать в себя лимиты по значимым рискам, лимиты по направлениям бизнеса и структурным подразделениям, осуществляющим функции, связанные с принятием исков, лимиты по объему совершаемых операций, по развитию бизнеса, предусмотренных стратегией развития Банка, иные виды лимитов.

Отчетность

В Банке на регулярной основе формируется отчетность по значимым рискам и достаточности капитала, о соблюдении обязательных нормативов, результатах стресс-тестирования, мониторинга установленных лимитов и фактах их нарушения. Основной задачей отчетности по рискам является обеспечение органов управления Банка, а также руководителей структурных подразделений объемом информации, достаточным для принятия соответствующих управленческих решений.

Снижение риска

В качестве методов предупреждения и снижения рисков в Банке могут применяться:

- лимитирование рисков, в том числе введение промежуточных контрольных мероприятий («сигнальных» значений уровней значимых рисков);
- страхование - способ снижения рисков посредством передачи риска страхователю, в том числе имущественное страхование и страхование ответственности. В рамках использования метода страхования в отношении ограничения рисков финансовых операций может применяться хеджирование.
- резервирование - способ снижения отрицательных последствий наступления рисковых событий путем создания фондов возмещения убытков за счет части собственных средств согласно требованиям и методике, установленным Банком России.
- диверсификация - процесс распределения инвестируемых средств между различными объектами вложения, которые непосредственно не связаны между собой.

В Банке придерживаются комплексного подхода в использовании различных методов снижения риска с целью достижения оптимального соотношения между уровнем достигнутого снижения риска и необходимыми для этого дополнительными затратами.

7.1. Кредитный риск

Деятельность Банка подвержена риску возникновения финансовых убытков вследствие невыполнения заемщиками (контрагентами) финансовых обязательств по договору.

Кредитный риск имеет наибольший вес среди рисков, принимаемых Банком в процессе осуществления банковской деятельности, а эффективность системы его управления в значительной степени определяет эффективность деятельности Банка в целом.

Кредитный риск может возникать вследствие внешних событий, к которым относятся риски политических, социальных, экономических, геофизических и других ситуаций в стране и регионе и внутренних обстоятельств, непосредственно связанных с деятельностью Банка или конкретного контрагента.

К причинам возникновения кредитного риска на уровне отдельного контрагента относятся кредитоспособность, репутация контрагентов, злоупотребления со стороны контрагента, мошенничество, риск ликвидности, утраты залога, риск невыполнения обязательств ответственными третьими лицами.

Управление кредитным риском Банка осуществляется в скоординированной взаимосвязи и общей согласованности действий органов управления Банка, подразделений, осуществляющих функции Службы управления рисками на всех уровнях управления и бизнес-подразделений Банка.

Управление кредитным риском Банка осуществляется на всех этапах кредитного процесса и включает в себя следующие процедуры:

- идентификация, количественная и качественная оценка кредитного риска;
- ограничение и снижение кредитного риска;
- контроль за уровнем совокупного кредитного риска и на уровне отдельных заемщиков (групп заемщиков);
- оценка достаточности имеющегося в распоряжении Банка капитала для покрытия кредитного риска.

Идентификация кредитных рисков производится на этапе предварительной квалификации и рассмотрения сделки, а также последующего сопровождения (мониторинг, изменение условий сделки). Все решения по предоставлению кредитных продуктов (проведению операций с эмитентами, контрагентами, восстановлению качества активов) могут приниматься Правлением Банка и специальными комитетами, а также уполномоченными лицами Банка в рамках персональных полномочий.

К способам определения значительного увеличения кредитного риска с момента первоначального признания относятся следующие методы: мониторинг кредитного качества и платежной дисциплины, анализ проведенных и планируемых реструктуризаций, изменение рейтинга кредитоспособности и другие методы.

Для всех финансовых инструментов (за исключением активов, для которых применяется упрощенный подход к определению ожидаемых кредитных убытков) методикой резервирования установлены критерии значительного увеличения кредитного рискам с момента первоначального признания.

Учитывая значительную чувствительность к рыночным изменениям для вложений в ценные бумаги и выданных межбанковских кредитов используется допущение о значительном увеличении кредитного риска при наличии платежей с просрочкой менее 30 дней.

Основными критериями определения дефолта являются возникновение просроченной задолженности более 90 дней (если применимо), проведение реструктуризаций, приводящих к убытку, а также ряд других критериев.

Финансовые инструменты, для целей оценки ожидаемых кредитных убытков, группируются на однородные группы на основе характеризующих их общих признаков.

В процессе мониторинга качества финансовых активов, финансовый актив может быть отнесен к кредитно-обесцененным в случае признания его дефолтом, опираясь на информацию о количестве дней просрочки, качестве обслуживания долга, финансовом состоянии заемщика, проведенных реструктуризациях и других факторах.

В качестве критериев значительного увеличения кредитного рискам используется информация о количестве дней просрочки, проведенных реструктуризациях (если применимо), а также сравнительная информация об оценке кредитного риска на отчетную дату с оценкой кредитного риска на дату первоначального признания. Финансовый актив признается кредитно-обесцененным в случае признания его дефолтом, опираясь на информацию о количестве дней просрочки, качестве обслуживания долга, финансовом состоянии заемщика, проведенных реструктуризациях и других факторах.

Для оценки наличия значительного увеличения кредитного риска с момента первоначального признания используется информация только о просроченных платежах для следующих типов банковских кредитных продуктов: кредитные карты, расчетные карты с овердрафтом, кредиты наличными.

Под уменьшением кредитного риска понимается восстановление кредитного качества (платежной дисциплины) финансового инструмента на протяжении определенного временного периода при отсутствии критериев, повлекших к тому, что ожидаемые кредитные убытки должны оцениваться за весь срок инструмента.

Количественная оценка кредитного риска осуществляется в соответствии с требованиями Банка России и разработанными Банком моделями оценки вероятности дефолта для различных типов контрагентов. Оценка делается на основе анализа количественных (финансовых) и качественных факторов кредитного риска, степени их влияния на способность контрагента обслуживать и погашать принятые обязательства. Присваиваемые рейтинги регулярно оцениваются и пересматриваются. Для оценки кредитного риска в Банке используется модель определения ожидаемых потерь в случае дефолта контрагента, основывающаяся на оценке рисков контрагента и обеспечения по сделке, которая позволяет определить уровень потерь после реализации риска дефолта контрагента. Внутренние рейтинги используются для установления лимитов на заемщика/контрагента (группу заемщиков/контрагентов), расчете ожидаемых потерь, формировании резервов, риск-аналитике кредитного риска Банка.

Важной составляющей процедур идентификации и измерения кредитного риска является осуществление процедур стресс-тестирования с использованием сценариев негативного для Банка развития событий, обусловленных изменениями параметров рынка, макроэкономических параметров, иных обстоятельств, способных оказать влияние на величину кредитного риска. К основным задачам, решаемым в процессе стресс–тестирования кредитного риска, относятся проверка возможности поддержания уровня достаточности капитала, нормативов и ликвидности Банка в условиях стресса.

Прогнозная информация при определении ожидаемых кредитных убытков применяется через калибровку моделей оценки кредитного риска и представляет собой нахождение оценки кредитного риска в соответствии с прогнозом вероятности дефолта на основе регрессий макроэкономических показателей. В качестве объясняемой переменной выступает годовой уровень дефолтов, рассчитанный за доступный период времени по доступной статистике. Источником данных по макроэкономическим показателям (объясняющим параметрам) являются данные Министерства экономического развития РФ, а также другие официальные данные, доступные из открытых официальных источников. Нахождение прогнозного значения вероятности дефолта осуществляется на основе сводного макроэкономического индикатора

В целях ограничения кредитного риска в Банке реализуются процедуры резервирования, лимитирования кредитных операций, принятия ликвидного обеспечения, диверсификация кредитного риска.

Степень изменения оценочного резерва под убытки оценивается по средствам мониторинга уровня покрытия оценочными резервами финансовых активов при оценке на горизонте 12 месяцев и за весь срок.

Для целей оценки ожидаемых кредитных убытков за 12 месяцев и ожидаемых кредитных убытков за весь срок используются внутренние количественные и качественные данные, которые характеризуют платежную дисциплину клиента, а также внешние данные о фактических значениях макроэкономических показателей и их прогнозы.

Резервирование осуществляется на индивидуальной и портфельной основе. При определении размера резервов по каждому индивидуально значимому кредиту во внимание принимаются устойчивость бизнес-плана контрагента, его способность улучшить результаты деятельности при возникновении финансовых трудностей, прогнозируемые суммы к получению и ожидаемые суммы выплаты дивидендов в случае банкротства, возможность привлечения финансовой помощи, стоимость реализации обеспечения, а также сроки ожидаемых денежных потоков.

На портфельной основе оцениваются резервы под обесценение кредитов, которые не являются индивидуально значимыми, а также резервы в отношении индивидуально значимых кредитов, по которым не имеется объективных признаков индивидуального обесценения. При оценке резерва на портфельной основе определяется обесценение портфеля, которое может иметь место даже в отсутствие объективных признаков индивидуального обесценения.

В Банке функционируют лимиты риска на одного контрагента (группу контрагентов) и кредитный портфель Банка, лимиты на потребность в капитале для покрытия кредитного риска, показатели склонности к кредитному риску и целевые уровни кредитного риска. Индивидуальные кредитные лимиты устанавливаются специальными комитетами Банка.

Предельные значения лимитов для совокупного кредитного риска закрепляются во внутренних документах Банка и актуализируются не реже одного раза в год. Лимиты на потребность в капитале для покрытия кредитного риска, показатели склонности к кредитному риску и целевые уровни кредитного риска утверждаются Советом Директоров Банка на ежегодной основе.

Важнейшим инструментом снижения кредитного риска Банка является формирование ликвидного обеспечения. В качестве обеспечения Банк принимает в залог жилые и нежилые помещения, землю, объекты незавершенного строительства, производственное и торговое оборудование, транспортные средства и технологическое оборудование, товары (готовую продукцию), сырье, товарно-материальные запасы, ценные бумаги и прочие активы. В качестве дополнительного обеспечения могут быть использованы гарантии владельцев бизнеса или компаний, генерирующих доход, или холдинговых компаний. Банком используется сочетание различных видов обеспечения.

Контроль за уровнем риска осуществляется в целях своевременного выявления изменений уровня кредитного риска, принятие предупредительных мер и снижения последствия реализации кредитного риска и включает мониторинг финансового положения заемщиков (контрагентов), платежной дисциплины, стоимости обеспечения, контроль использования лимитов, планирование и контроль достаточности капитала на покрытие кредитного риска.

Для оценки наличия значительного увеличения кредитного риска с момента первоначального признания используется информация только о просроченных платежах для следующих типов банковских кредитных продуктов: кредитные карты, расчетные карты с овердрафтом, кредиты наличными.

При расчете обязательных нормативов и определении размера собственных средств (капитала) кредитная организация учитывает резервы на возможные потери по финансовым активам, сформированные в соответствии с Положением Банка России N 590-П, Положением Банка России N 611-П и Указанием Банка России N 2732-У.

Банк, начиная с отчетной даты на 01.06.2020г., осуществляет расчет нормативов достаточности капитала банка в соответствии с финализированным подходом, установленным главой 3 Инструкции 199-И, применяет подход, установленный пунктом 3.3 Инструкции № 199-И, при определении величины кредитного риска по кредитным требованиям и требованиям по получению начисленных (накопленных) процентов и ПФИ, которые обеспечены соответствующими способами исполнения обязательств заемщика (контрагента), а также применяет п.3.3.7.3 при расчете показателя АРФЛ. При расчете нормативов ликвидности Н2, Н3 и Н4 Банк использует показатели Овм*, Овт*, О*.

Сведения об объеме сформированных резервов на возможные потери, их изменениях и влиянии на размер кредитного риска раскрываются в соответствии с пунктом 1.2 Указания 4983-У.

Ниже представлена информация о максимальной подверженности финансовых активов кредитному риску, о категориях качества финансовых активов, классифицируемых в соответствии с Положением Банка России № 590-П и Положением Банка России № 611-П, а также об объемах обесцененной задолженности и о величине снижения кредитного риска за счет обеспечения. Проценты по ссудной и приравненной к ней задолженности отражены по строке «Прочие активы».

на 1 октября 2020 года, тыс.руб.	Оцениваемые по справедливой стоимости	Категория качества					Итого активов
		I	II	III	IV	V	
Ссудная и приравненная к ней задолженность, всего, в т.ч.	0	70 332 125	108 713 727	3 474 083	4 589 345	31 887 069	218 996 349
- депозиты в Банке России	0	0	0	0	0	0	0
- кредиты кредитным организациям	0	47 405 918	0	0	0	52 729	47 458 647
- кредиты юридическим лицам	0	18 760 253	19 558 334	135 878	3 367 859	28 054 807	69 877 131
- кредиты физическим лицам	0	4 165 954	89 155 393	3 338 205	1 221 486	3 779 533	101 660 571
Вложения в ценные бумаги	13 566 374	20 209 658	3 206 476	3 774 830	0	2 176 047	42 933 385
Прочие активы, всего, в т.ч.	0	1 872 990	1 800 567	38 824	211	2 189 580	5 902 172
- требования к кредитным организациям	0	1 103 235	0	367	0	168	1 103 770
- требования к юридическим лицам	0	769 606	1 800 426	38 419	198	1 978 700	4 587 349
- требования к физическим лицам	0	149	141	38	13	210 712	211 053
Непрофильные активы	1 801 737	62 388	245 934	0	40 272	0	2 150 331
Активы, итого	**15 368 111**	**92 477 161**	**113 966 704**	**7 287 737**	**4 629 828**	**36 252 696**	**269 982 237**

на 1 октября 2020 года, тыс.руб.	Категория качества				Фактически сформированный резерв	Расчетный резерв без учета обеспечения	Снижение кредитного риска за счет обеспечения	Корректировка резерва до оценочного
	II	III	IV	V				
Резервы на возможные потери								
Резервы на возможные потери по ссудам, всего, в т.ч.	1 323 708	354 721	2 092 264	30 263 764	34 034 457	36 062 476	2 028 019	(4 632 420)
- кредиты кредитным организациям	0	0	0	52 729	52 729	52 729	0	76 642
- кредиты юридическим лицам	636 812	9 373	1 742 622	27 458 414	29 847 221	30 604 259	757 038	(4 506 976)
- кредиты физическим лицам	686 896	345 348	349 642	2 752 621	4 134 507	5 405 488	1 270 981	(202 086)
Резервы на возможные потери по ценным бумагам	216 916	1 619 903	0	2 176 047	4 012 866	4 012 866	0	(28 004)
Прочие резервы на возможные потери, всего, в т.ч.	18 017	19 230	99	2 189 566	2 226 912	2 323 632	96 720	(37 797)
- требования к кредитным организациям	0	78	0	168	246	246	0	(81)
- требования к юридическим лицам	18 013	19 133	96	1 978 691	2 015 933	2 019 157	3 224	(35 124)
- требования к физическим лицам	4	19	3	210 707	210 733	304 229	93 496	(2 592)
Непрофильные активы	25 391	0	30 204	157 730	213 325	213 325	0	0
Итого резервы на возможные потери	**1 584 032**	**1 993 854**	**2 122 567**	**34 787 107**	**40 487 560**	**42 612 299**	**2 124 739**	**(4 698 221)**

Причины отличия объема сформированных резервов на возможные потери от объемов оценочного резерва под ожидаемые кредитные убытки обусловлены в основном методикой резервирования: в части резервирования портфеля ипотечных ссуд (оцениваемых в РСБУ индивидуально) ожидаемые кредитные убытки рассчитываются не индивидуально, а по портфельной логике через вероятность дефолта (PD) и уровень потерь при дефолте (LGD) по каждому договору; в части резервирования внебалансовых инструментов, используется рассчитанный на внутренней статистике коэффициент кредитной конвертации к дате дефолта; и другие методологические различия.

на 1 января 2020 года, тыс.руб.	Оцениваемые по справедливой стоимости	Категория качества					Итого активов
		I	II	III	IV	V	
Ссудная и приравненная к ней задолженность, всего, в т.ч.	0	71 514 870	103 538 313	2 798 138	6 747 061	25 951 640	210 550 022
- депозиты в Банке России	0	0	0	0	0	0	0
- кредиты кредитным организациям	0	51 384 378	0	0	0	39 305	51 423 683
- кредиты юридическим лицам	0	15 876 224	21 081 650	352 472	5 785 028	23 687 003	66 782 377
- кредиты физическим лицам	0	4 254 268	82 456 663	2 445 666	962 033	2 225 332	92 343 962
Вложения в ценные бумаги	493 149	20 646 574	566 895	4 172 448	1 991 530	2 176 059	30 046 655
Прочие активы, всего, в т.ч.	0	3 701 214	2 513 322	120 025	378 479	5 806 111	12 519 151
- требования к кредитным организациям	0	2 793 378	367	0	0	135	2 793 880
- требования к юридическим лицам	0	881 275	1 905 049	92 975	305 888	5 159 219	8 344 406
- требования к физическим лицам	0	26 561	607 906	27 050	72 591	646 757	1 380 865
Непрофильные активы	1 799 950	261 232	20 195	0	40 272	0	2 121 649
Активы, итого	**2 293 099**	**96 123 890**	**106 638 725**	**7 090 611**	**9 157 342**	**33 933 810**	**255 237 477**

на 1 января 2020 года,	Категория качества	Фактически	Расчетный	Снижение	Корректи-

тыс.руб.	II	III	IV	V	сформированный резерв	резерв без учета обеспечения	кредитного риска за счет обеспечения	ровка резерва до оценочного
Резервы на возможные потери								
Резервы на возможные потери по ссудам, всего, в т.ч.	1 441 478	349 028	2 781 146	24 901 618	29 473 270	31 368 808	1 895 538	(5 322 053)
- кредиты кредитным организациям	0	0	0	39 305	39 305	39 305	0	71 440
- кредиты юридическим лицам	771 203	18 200	2 521 324	23 234 098	26 544 825	27 641 046	1 096 221	(4 972 894)
- кредиты физическим лицам	670 275	330 828	259 822	1 628 215	2 889 140	3 688 457	799 317	(420 599)
Резервы на возможные потери по ценным бумагам	55 446	1 646 599	1 055 995	2 176 059	4 934 099	4 934 099	0	149 164
Прочие резервы на возможные потери, всего, в т.ч.	26 872	48 924	194 857	5 713 055	5 983 708	6 082 342	98 634	(609 428)
- требования к кредитным организациям	4	0	0	135	139	139	0	201
- требования к юридическим лицам	21 936	46 201	164 696	5 149 995	5 382 828	5 397 781	14 953	(566 931)
- требования к физическим лицам	4 932	2 723	30 161	562 925	600 741	684 422	83 681	(42 698)
Непрофильные активы	2 147	0	30 204	12 417	44 768	44 768	0	0
Итого резервы на возможные потери	**1 525 943**	**2 044 551**	**4 062 202**	**32 803 149**	**40 435 845**	**42 430 017**	**1 994 172**	**(5 782 317)**

Задолженность признается обесцененной при потере ссудой стоимости вследствие неисполнения либо ненадлежащего исполнения заемщиком обязательств по ссуде перед Банком либо существования реальной угрозы такого неисполнения (ненадлежащего исполнения). Факторы обесценения определяются в соответствии с требованиями Положений 590-П, 611-П и 579-П.

В таблице ниже приведена информация об обеспечении, принятом в уменьшение резерва на возможные потери по задолженности клиентов, оцениваемой на индивидуальной основе.

Наименование обеспечения	на 1 октября 2020 года тыс.руб.	на 1 января 2020 года тыс.руб.
Обеспечение 1 категории	**1 745 010**	**1 177 958**
Ценные бумаги	1 702 903	1 164 458
Залог прав по договору банковского счета	28 607	0
Гарантийный депозит	13 500	13 500
Обеспечение 2 категории	**25 855 010**	**24 078 779**
Имущественные права (требования)	10 284 172	8 356 314
Гарантии, поручительства	8 474 208	6 261 486
Недвижимость	6 525 857	8 550 859
Оборудование, имущество	400 696	727 771
Транспортные средства	170 077	182 349
Итого	**27 600 020**	**25 256 737**

Ниже представлена информация о величине оценочного резерва под ожидаемые кредитные убытки на 01 октября 2020 года:

на 01 октября 2020 года, тыс.руб.	Величина оценочного резерва под 12-месячные ожидаемые кредитные убытки	Величина оценочного резерва под ожидаемые кредитные убытки за весь срок (по активам, не признанным кредитно-обесцененными)	Величина оценочного резерва под ожидаемые кредитные убытки за весь срок (по активам, признанным кредитно-обесцененными)	Итого величина оценочного резерва под ожидаемые кредитные убытки
Ссудная и приравненная к ней задолженность, оцениваемая по амортизированной стоимости, включая процентные требования	852 457	1 117 900	27 367 097	**29 337 454**
Ссудная и приравненная к ней задолженность, оцениваемая через ПСД, включая процентные требования	54 613	137 248	192 524	**384 385**
Ценные бумаги, оцениваемые через ПСД	48 381	0	0	**48 381**
Ценные бумаги, оцениваемые по амортизированной стоимости	0	0	2 945 441	**2 945 441**
Инвестиции в организации	1 953 454	0	0	**1 953 454**
Долгосрочные и прочие активы, полученные по договорам отступного	0	0	55 595	**55 595**
Прочие активы	240	772	921 351	**922 363**
Условные обязательства кредитного характера	320 415	34 304	61 202	**415 921**
Оценочные обязательства некредитного характера	0	0	157 730	**157 730**
Резерв под операции с резидентами офшорных зон	96 364	0	2	**96 366**
Всего	**3 325 924**	**1 290 224**	**31 700 942**	**36 317 090**

Ниже представлена информация об объемах и сроках просроченной, но не обесцененной задолженности

на 1 октября 2020 года, тыс.руб.	Не обесцененная задолженность	в т.ч. просроченная				
		до 30 дней	от 31 до 90 дней	от 91 до 180 дней	свыше 180 дней	Всего
Ссудная и приравненная к ней задолженность, всего, в т.ч.	70 332 125	78 269	16 342	9 156	9 867	113 634
- депозиты в Банке России	0	0	0	0	0	0

- кредиты кредитным организациям	47 405 918	0	0	0	0	0
- кредиты юридическим лицам	18 760 253	0	0	0	0	0
- кредиты физическим лицам	4 165 954	78 269	16 342	9 156	9 867	113 634
Вложения в ценные бумаги, всего, в т.ч.	33 776 032	0	0	0	0	0
Прочие требования, всего, в т.ч.	1 872 990	1 161	0	0	0	1 161
- требования к кредитным организациям	1 103 235	0	0	0	0	0
- требования к юридическим лицам	769 606	1 153	0	0	0	1 153
- требования к физическим лицам	149	8	0	0	0	8
Непрофильные активы	1 864 125	0	0	0	0	0
Не обесцененная задолженность, итого	**107 845 272**	**79 430**	**16 342**	**9 156**	**9 867**	**114 795**

на 1 января 2020 года, тыс.руб.	Не обесцененная задолженность	в т.ч. просроченная				
		до 30 дней	от 31 до 90 дней	от 91 до 180 дней	свыше 180 дней	Всего
Ссудная и приравненная к ней задолженность, всего, в т.ч.	71 514 870	77 875	1 334	11 667	3 877	94 753
- депозиты в Банке России	0	0	0	0	0	0
- кредиты кредитным организациям	51 384 378	0	0	0	0	0
- кредиты юридическим лицам	15 876 224	0	0	0	0	0
- кредиты физическим лицам	4 254 268	77 875	1 334	11 667	3 877	94 753
Вложения в ценные бумаги	21 139 723	0	0	0	0	0
Прочие требования, всего, в т.ч.	3 701 214	1 823	0	0	0	1 823
- требования к кредитным организациям	2 793 378	0	0	0	0	0
- требования к юридическим лицам	881 275	1 817	0	0	0	1 817
- требования к физическим лицам	26 561	6	0	0	0	6
Непрофильные активы	2 061 182	0	0	0	0	0
Не обесцененная задолженность, итого	**98 416 989**	**79 698**	**1 334**	**11 667**	**3 877**	**96 576**

Просроченной задолженностью в данном случае признается весь объем актива в рамках кредитного договора (договора кредитной линии), в случае непроведения по нему в установленный договором срок платежа по основному долгу и (или) по процентам.

Риск концентрации

Риск концентрации возникает в связи с подверженностью Банка крупным рискам.

Банк ежегодно осуществляет идентификацию всех присущих ее деятельности форм риска концентрации. Характерными для деятельности Банка формами риска концентрации являются риски кредитной концентрации на одного контрагента (группу контрагентов), отраслям экономики, географическим зонам, кредитным продуктам, валютам, косвенному риску кредитной концентрации, риски концентрации отдельных источников ликвидности и фондирования на одного кредитора. В целях выявления и оценки риска концентрации в Банке используется система показателей, позволяющих идентифицировать риск концентрации в отношении значимых видов риска, отдельных контрагентов (групп контрагентов) и связанных с Банком, отраслей экономики, географических зон, кредитных продуктов и источников обеспечения, источников ликвидности. В качестве таких показателей используются нормативы Банка России, характеризующие формы кредитной концентрации, индекс Херфиндаля-Хиршмана, и другие показатели. Для целей оценки уровня значимости форм риска кредитной концентрации используется индекс Херфиндаля-Хиршмана (HHI), характеризующий степень диверсификации портфелей Банка.

Для целей оценки уровня значимости Риска концентрации от отдельных источников ликвидности устанавливаются индикативы (лимиты) на максимальную и/или минимальную долю отдельного источника ликвидности от общего объема обязательств Банка.

Для целей анализа уровня значимости Риска концентрации фондирования на одного кредитора рассчитывается процентное соотношение наибольшей величины вкладов, депозитов или полученных Банком кредитов, остатков по счетам одного или связанных между собой кредиторов (вкладчиков) и общего объема обязательств.

Риск концентрации процентного риска оценивается исходя из доли чувствительности к изменению процентных ставок основных балансовых показателей Банка в активах и в обязательствах.

Значимость концентрации рыночного риска устанавливается путем экспертного анализа портфеля Банка.

Значимыми формами риска концентрации в отчетном периоде признана отраслевая концентрация кредитного портфеля Банка. Оценка риска отраслевой кредитной концентрации в Банке осуществляется ежемесячно с использованием индекса Херфиндаля-Хиршмана, характеризующего степень диверсификации кредитного портфеля Банка.

В отношении значимых форм риска концентрации в Банке ежеквартально проводятся процедуры стресс-тестирования. Результатом стресс-тестирования является оценка влияния негативных сценариев на количественные метрики риска концентрации, достаточность капитала и финансовый результат Банка.

Ограничение значимых форм риска концентрации осуществляется посредством системы лимитов, которые ежегодно утверждаются и пересматриваются в рамках стратегии управления рисками и капиталом Банка. В отчетном периоде были установлены лимиты на потребность в капитале под риск отраслевой кредитной концентрации, на значение индекса Херфиндаля-Хиршмана, характеризующий диверсификацию кредитного портфеля Банка в разрезе отраслей.

Банк осуществляет контроль за соблюдением лимитов риска концентрации и портфелями инструментов Банка с целью выявления новых для него форм концентрации рисков, не охваченных процедурами управления риском концентрации.

7.2. Рыночный риск

Рыночный риск – возможность потерь Банка, связанных с негативным изменением процентных ставок, курсов иностранных валют, стоимости ценных бумаг и иных рыночных параметров. Рыночный риск возникает как в результате торговой деятельности – риск торгового портфеля, так и в результате деятельности по управлению активными и пассивными операциями – риск структуры баланса Банка.

Целью управления рыночным риском является ограничение подверженности рыночному риску в рамках приемлемых параметров при обеспечении оптимизации доходности, получаемой за принятый риск.

Подверженность Банка рыночному риску обусловлена операциями с финансовыми инструментами торгового портфеля, производными финансовыми инструментами, операциями РЕПО, операциями по привлечению и размещению денежных средств под фиксированные и плавающие процентные ставки, а также открытой валютной позицией.

Управление рыночным риском осуществляется в соответствии с требованиями нормативных документов Банка России и рекомендациями Базельского комитета по банковскому надзору, которые закреплены внутренними нормативными документами Банка.

Рыночный риск включает в себя фондовый, валютный и процентный риски.

В целях ограничения рыночного риска коллегиальными органами Банка в рамках своей компетенции устанавливаются лимиты и ограничения на отдельные операции, инструменты, портфели, их чувствительность. На всех уровнях организационной структуры осуществляется предварительный, текущий и последующий контроль установленных лимитов и ограничений и составляется периодическая отчетность об их соблюдении.

а) фондовый риск

Фондовый риск – риск возникновения финансовых потерь (убытков) Банка, связанных с неблагоприятным изменением цен финансовых инструментов под влиянием факторов, связанных как с эмитентом ценных бумаг и производных финансовых инструментов, так и общими колебаниями рыночных цен на финансовые инструменты.

Фондовый риск оценивается в соответствии с утвержденными в Банке подходами, основанными на общепринятых методиках и процедурах таких как: оценка чувствительности позиции, методика VaR и т.п.

В целях ограничения фондового риска в Банке устанавливаются и регулярно пересматриваются лимиты на вложения в ценные бумаги и лимиты на вложения в инструменты конкретных эмитентов. Также устанавливаются ограничения на максимальный возможный убыток «стоп-лосс» по открытым позициям Банка.

б) валютный риск

Валютный риск – риск возникновения финансовых потерь (убытков) Банка, связанных с неблагоприятным изменением курсов валют. Подверженность риску возникает в результате несоответствия размеров требований и обязательств в той или иной валюте.

В целях контроля и ограничения уровня валютного риска Банк проводит мониторинг уровня волатильности курсов валют и устанавливает лимиты на размер открытой валютной позиции в разрезе отдельных иностранных валют и совокупной валютной позиции по всем валютам, а также в разрезе проводимых операций.

Для минимизации валютного риска Банк поддерживает открытую валютную позицию на низком уровне, используя производные валютные инструменты, как биржевые, так и заключаемые с надежными контрагентами на внебиржевом рынке в рамках установленных лимитов.

в) процентный риск

Процентный риск – риск возникновения финансовых потерь (убытков) Банка, связанных с неблагоприятным изменением процентных ставок. Процентный риск может находить отражение как в изменении получаемых Банком чистых процентных доходов, так и в изменении рыночной стоимости активов и обязательств Банка, чувствительных к изменению процентных ставок.

Процедуры, применяемые в Банке в целях управления рыночным риском, включают определение структуры торгового портфеля, методики измерения рыночного риска и определения требований к капиталу в отношении рыночного риска, методологию определения стоимости инструментов торгового портфеля, систему лимитов и порядок установления лимитов в соответствии с требованиями Лимитной политики и Порядка установления лимитов по операциям на финансовых рынках.

Процесс управления рыночным риском состоит из следующих основных этапов:

- идентификация новых рисков при появлении новых продуктов, изменении бизнес-среды финансово-экономической ситуации;
- измерение уровня рыночного риска для различных объектов анализа с помощью утвержденных методик в т.ч. для целей определения требований к капиталу в отношении рыночного риска;
- стресс-тестирование - оценка потенциального воздействия на финансовое состояние кредитной организации изменений факторов рыночного риска, которые соответствуют исключительным, но вероятным событиям;
- регулярное отслеживание принимаемого Банком рыночного риска, сопоставление лимитируемых показателей рыночного риска с установленными лимитами;
- воздействие на уровень принимаемого Банком рыночного риска для его оптимизации.
- контроль соответствия уровня принимаемого риска установленным лимитам, а также проверка исполнения управленческих решений по минимизации рыночного риска Банка;
- система внутренней отчетности принимаемого Банком рыночного риска внутренним и внешним пользователям.

При разработке процедур по управлению рыночным риском Банк исходит из структуры торгового портфеля и характера осуществляемых Банком операций.

Порядок по определению справедливой стоимости финансовых инструментов содержит в себе критерии активного рынка, перечень и порядок применения исходных данных и моделей, используемых при переоценке, порядок использования корректировок справедливой стоимости, методы контроля адекватности справедливой стоимости.

Оценка рыночного риска, в том числе в целях определения потребности в капитале производится в соответствии с требованиями Положения Банка России 511-П и с использованием внутренних моделей оценки рыночного риска, основанных на моделях количественной оценки, соответствующие требованиям, предъявляемым к ним в международной практике (например, с использованием параметрической модели VaR).

Эффективность внутренних моделей измерения рыночного риска оценивается на регулярной основе с использованием процедуры бэк-тестирования путем сопоставления прогнозируемых данных убытков с фактически наблюдаемыми значениями.

В рамках процедур стресс-тестирования моделируется изменение факторов (фондовые индексы, процентные ставки, кредитные спрэды и кривые доходностей, валютные курсы), влияющих на позиции, подверженные рыночному риску.

В целях ограничения рыночного риска устанавливаются лимиты и ограничения на отдельные операции, инструменты, портфели, их чувствительность. На всех уровнях организационной структуры осуществляется предварительный, текущий и последующий контроль установленных лимитов и ограничений и составляется периодическая отчетность об их соблюдении. В Банке устанавливаются следующие лимиты рыночного риска:

- лимиты ограничивающий максимальный убыток (Spot-loss лимиты);
- лимиты на чувствительность к изменению процентной ставки (BPV/DV01);
- VaR лимиты;
- лимиты на потребность капитала, необходимого для покрытия рыночного риска;
- лимиты открытой валютной позиций и другие.

Регулирование рыночного риска осуществляется также с использованием хеджирования позиций и предполагает занятие противоположной позиции по отношению к первоначально существующей, при условии четкой корреляции между соответствующими финансовыми инструментами.

Основными методами оценки процентного риска структуры баланса Банка являются:

- анализ структуры процентных активов/пассивов и внебалансовых требований и обязательств в разрезе валют и сроков до пересмотра процентной ставки (gap-анализ) – оценивается влияние процентного риска на чистый процентный доход Банка, оценивается процентная маржа по различным группам срочности и валютам;

- оценка и анализ дюрации процентных активов/пассивов и внебалансовых требований и обязательств – оценивается возможное влияние процентного риска на стоимость финансовых инструментов, чувствительных к изменению процентных ставок.

Процентный риск портфеля ценных бумаг ограничивается установлением лимитов на максимальную дюрацию портфеля ценных бумаг Банка и максимальную чувствительность портфеля ценных бумаг Банка к изменению процентных ставок.

Анализ чувствительности к различным видам рыночных рисков

Рыночный риск торгового портфеля рассчитывается в соответствии с Положением Банка России от 03.12.2015г. № 511-П «О порядке расчета кредитными организациями величины рыночного риска»:

Вид риска, тыс. руб.	на 1 октября 2020 года	на 1 января 2020 года
Процентный риск	158 977	7 535
Специальный процентный риск	56 831	2 762
Общий процентный риск	102 146	4 773
Фондовый риск	10	4
Специальный фондовый риск	5	2
Общий фондовый риск	5	2
Валютный риск	0	0
Товарный риск	913	469
Итого: Рыночный риск	**1 998 750**	**100 100**

Торговый портфель включает в себя следующие финансовые инструменты:

- ценные бумаги, имеющие текущую (справедливую) стоимость и классифицированные как оцениваемые по справедливой стоимости через прибыль или убыток и приобретенные с целью продажи в краткосрочной перспективе, определяемой в соответствии с внутренними документами кредитной организации, или как имеющиеся в наличии для продажи при наличии намерения о реализации в краткосрочной перспективе, отраженного во внутренних документах Банка;
- обязательства по обратной поставке ценных бумаг, полученных по операциям, совершаемым на возвратной основе, в случае если указанные ценные бумаги были реализованы по договору купли-продажи ценных бумаг, а также если указанные ценные бумаги были переданы по операциям, совершаемым на возвратной основе, по которым имело место неисполнение контрагентом своих обязательств по обратной поставке, или были переданы по операциям, совершаемым на возвратной основе, или в обеспечение по привлеченным средствам на срок, превышающий срок первоначальной операции;
- на открытые позиции, номинированные в иностранной валюте и (или) золоте, и открытые позиции в рублях, величина которых зависит от изменения установленных Банком России курсов иностранных валют по отношению к рублю и (или) учетных цен на золото;
- открытые позиции, номинированные в иностранной валюте и (или) драгоценном металле, и открытые позиции в рублях, величина которых зависит от изменения установленных Банком России курсов иностранных валют по отношению к рублю и (или) учетных цен на драгоценные металлы,
- производные финансовые инструменты.

При анализе рыночного риска Банком также используется показатель VaR (value-at-risk). Показатель VaR позволяет оценить величину, которую не превысят ожидаемые в течение определенного периода времени потери с заданной вероятностью.

В соответствии с действующей в Банке методикой используются следующие параметры модели VaR:

- Доверительная вероятность – 99%;
- Горизонт прогнозирования 1 месяц;
- Историческая выборка данных для расчета – календарный год (250 рабочих дней)

Анализ валютного риска Банка с использованием показателя VaR

Наименование иностранной валюты (наименование драгоценного металла)	По состоянию на 01.10.2020 года			По состоянию на 01.01.2020 года		
	Рублевый эквивалент открытых валютных позиций, тыс. руб.	Дневная волатильность валюты по отношению к рублю	VaR (99%, 1 месяц), тыс.руб.	Рублевый эквивалент открытых валютных позиций, тыс. руб.	Дневная волатильность валюты по отношению к рублю	VaR (99%, 1 месяц), тыс.руб.
ЕВРО	67 568.8	1.04%	7 689.7	31 917.4	0.37%	1 276.7
ДОЛЛАР США	141 875.7	1.00%	15 550.8	(26 096.0)	0.41%	1 181.5
ФУНТ СТЕРЛИНГОВ	(13 495.3)	0.97%	1 435.4	615.1	0.33%	21.8
ШВЕЙЦАРСКИЙ ФРАНК	1 873.1	1.08%	220.9	2 469.2	0.48%	130.3
ЙЕНА	2 989.0	1.18%	383.6	4 553.6	0.43%	211.2
ТЕНГЕ	5 630.0	0.80%	492.5	3 000.6	0.35%	114.2
КАНАДСКИЙ ДОЛЛАР	507.4	0.81%	45.1	708.9	0.38%	29.2
Прочие иностранные валюты и драгоценные металлы по абсолютному значению	4 961.1	-	1 118.7	5 015.5	-	506.5
Итого по абсолютному значению	**238 900.5**	-	**22 881.3**	**74 376.2**	-	**1 282.8**
Эффект диверсификации	-	-	4 055.2	-	-	2 188.8

Процентный риск портфеля ценных бумаг Банка

Чувствительность портфеля долговых ценных бумаг к изменению процентных ставок (параллельный сдвиг кривой доходности):

Портфель ценных бумаг	на 1 октября 2020 года		на 1 января 2020 года	
	Чувствительность к росту процентных ставок на 1 п.п., тыс. руб.	Чувствительность к снижению процентных ставок на 1 п.п., тыс. руб.	Чувствительность к росту процентных ставок на 1 п.п., тыс. руб.	Чувствительность к снижению процентных ставок на 1 п.п., тыс. руб.
Ценные бумаги, оцениваемые по справедливой	(2 340)	2 340	(2 350)	2 350

стоимости через прибыль или убыток				
Ценные бумаги, оцениваемые через ПСД	(160 784)	160 784	(104 392)	104 392
Итого:	**(163 124)**	**163 124**	**(106 742)**	**106 742**

Портфель облигаций Банка представляет собой вложения преимущественно в ценные бумаги с инвестиционными рейтингами международных рейтинговых агентств «BBB-/Baa3 и выше».

Группировка ценных бумаг, учитываем на 501-504 счетах бухгалтерского учета, за вычетом объема сформированных резервов на возможные потери по стандарту МСФО(9):

По состоянию на 01.10.2020 года

Международный рейтинг эмитента и/или выпуска (по международной и/или национальной шкале с учетом Указания Банка России 3453-У)	Рейтинг агентства АКРА (выпуска или эмитента)	Государственные ценные бумаги	Ценные бумаги субъектов РФ	Облигации кредитных организаций	Облигации корпоративных эмитентов	Итого:	Доля
BBB-/Baa3 и выше	AAA(RU)	13 550 851	0	577 962	15 967 132	30 095 944	86.4%
BB+/Ba1 - BB-/Ba3	A-(RU) - A+(RU)	0	0	1 926 657	206 072	2 132 729	6.1%
B+/B1 - и ниже	BBB+(RU) и ниже	0	0	0	2 615 006	2 615 006	7.5%
Итого:		**13 550 851**	**0**	**2 504 619**	**18 788 210**	**34 843 680**	**100%**

По состоянию на 01.01.2020 года

Международный рейтинг эмитента и/или выпуска (по международной и/или национальной шкале с учетом Указания Банка России 3453-У)	Рейтинг агентства АКРА (выпуска или эмитента)	Государственные ценные бумаги	Ценные бумаги субъектов РФ	Облигации кредитных организаций	Облигации корпоративных эмитентов	Итого:	Доля
BBB-/Baa3 и выше	AAA(RU)	14 373 996	0	63 783	3 744 044	18 181 823	89.5%
BB+/Ba1 - BB-/Ba3	A-(RU) - A+(RU)	0	0	0	0	0	0.0%
B+/B1 - и ниже	BBB+(RU) и ниже	0	0	0	2 138 906	2 138 906	10.5%
Итого:		**14 373 996**	**0**	**63 783**	**5 882 949**	**20 320 729**	**100%**

По состоянию на 01.10.2020 на долговые ценные бумаги с инвестиционными рейтингами приходилось 86.4% портфеля долговых ценных бумаг Банка.

Процентный риск структуры баланса Банка. Анализ чувствительности к изменению процентных ставок

Процентному риску структуры баланса подвержены активы и пассивы Банка, внебалансовые инструменты, а также иные операции, приводящие к дисбалансу между требованиями и обязательствами по срокам пересмотра процентных ставок, что может приводить к убыткам в следствие неблагоприятного изменения процентных ставок.

Система управления процентным риском в Банке включает в себя:

- выявление и оценку процентного риска;
- анализ прогноза процентных ставок, в том числе, рыночных процентных ставок и ставок по привлекаемым/размещаемым ресурсам;
- определение целевых позиций по процентному риску;
- хеджирование процентного риска;
- пересмотр процентных ставок привлечения и размещения денежных средств юридических и физических лиц, а также предельных отклонений от них (коридоров).

Выявление процентного риска происходит путем мониторинга и анализа следующих показателей:

- изменение учетных ставок, являющееся одним из инструментов денежно-кредитной политики Банка России.
- изменение конъюнктуры финансового рынка;
- несоответствие распределения во времени денежных потоков по активу и пассиву;
- изменения в портфеле (структуре) активов и пассивов, включая соотношения величин кредитов и инвестиций, собственных и заемных средств, срочных депозитов, депозитов "до востребования", активов и пассивов с фиксированной и плавающей ставкой.

Основным методом оценки процентного риска является GAP-анализ (в том числе с использованием данных формы отчетности 0409127 «Сведения о риске процентной ставки», предусмотренной Указанием Банка России № 4212-У), в результате которого оценивается влияние процентного риска на чистый процентный доход Банка, процентная маржа по различным группам срочности и валютам, а также изменение справедливой стоимости требований и обязательств при изменении процентных ставок.

Основными допущениями, используемые для оценки процентного риска банковского портфеля являются:

- параллельный сдвиг процентных ставок;
- контрактные сроки активов и пассивов (либо сроки пересмотра процентных ставок) соответствует серединам временных интервалов.

Система измерения процентного риска поддерживает функции оценки влияния на Банк стрессовых рыночных условий. К основным задачам, решаемым в процессе стресс-тестирования процентного риска, относятся проверка возможности поддержания уровня достаточности капитала, нормативов и ликвидности в условиях стресса. В качестве сценариев используется параллельные и непараллельные сдвиги кривой процентных ставок.

При стресс-тестировании процентного риска структуры баланса используется общепринятый в мировой практике метод измерения процентного риска GAP-анализ. В процессе стресс-тестирования исследуется зависимость чистого процентного дохода от возможных изменений рыночных процентных ставок, при этом предполагается сохранение структуры баланса, действующей на момент проведения анализа с учетов влияния иных значимых рисков Банка, моделируемых в рамках комплексного стресс-тестирования. Основной мерой процентного риска является показатель чистого процентного дохода под риском (NIIaR). Дополнительной мерой процентного риска в рамках процедуры стресс-тестирования может являться оценка чувствительности стоимости требований/обязательств к изменению процентной ставки. Указанная величина отражает изменение экономической стоимости требований и обязательств при изменении процентных ставок.

В целях ограничения процентного риска в Банку устанавливаются система лимитов по процентному риску (дюрацию требований/обязательств, в т.ч. в разрезе валют, чувствительность чистого процентного дохода к изменению процентных ставок, чувствительность стоимости требований/обязательств к изменению процентной ставки, и другие).

Хеджирование процентного риска представляет собой совокупность мероприятий, направленных на компенса-

цию потерь от неблагоприятных для Банка изменений процентных ставок путем открытия на рынке производных инструментов позиций, противоположных позициям подверженным риску. Хеджирование Процентного риска возможно путем использования инструментов с плавающей процентной ставкой, процентный СВОП (IRS, OIS) и других.

Анализ чувствительности финансового процентного дохода к изменению процентных ставок (риск пересмотра процентных ставок), составленный на основе сценария параллельного сдвига кривых доходности на 200 базисных пунктов в сторону увеличения или уменьшения процентных ставок и пересмотренных позиций по процентным активам и обязательствам, действующим по состоянию на 01.10.2020 и на 01.01.2020 года

Показатель (по данным 127 формы)	Сумма, тыс. руб. на 01.10.2020 года	Сумма, тыс. руб. на 01.01.2020 года
Чувствительность процентного дохода к росту процентных ставок на 200 б.п.	(596 343)	(453 656)
Чувствительность процентного дохода к снижению процентных ставок на 200 б.п.	596 343	453 656
В т.ч. чувствительность процентного дохода к росту процентных ставок на 200 б.п. по требованиям/обязательствам в руб.	(518 300)	(256 082)
В т.ч. чувствительность процентного дохода к снижению процентных ставок на 200 б.п. по требованиям/обязательствам в руб.	518 300	256 082
В т.ч. чувствительность процентного дохода к росту процентных ставок на 200 б.п. по требованиям/обязательствам в USD.	(70 123)	(166 144)
В т.ч. чувствительность процентного дохода к снижению процентных ставок на 200 б.п. по требованиям/обязательствам в USD.	70 123	166 144

7.3 Риск ликвидности

Под риском ликвидности Банк определяет неспособность финансировать свою деятельность, обеспечивать рост активов и выполнять свои обязательства по мере наступления сроков их исполнения без понесения убытков в размере, угрожающем финансовой устойчивости Банка.

Риску ликвидности подвержены активы и пассивы Банка, внебалансовые инструменты, а также иные операции, приводящие к дисбалансу между требованиями и обязательствами по срокам погашения, что может приводить к убыткам вследствие неспособности Банком обеспечить исполнение своих обязательств в полном объеме.

Основными факторами возникновения риска ликвидности являются: досрочное изъятие срочных средств, аномально высокий отток срочных средств, ухудшение качества кредитного портфеля, увеличение дисконтов по операциям прямого РЕПО с ценными бумагами.

Процедуры, применяемые в Банке в целях управления риском ликвидности, включают в себя:

- описание и распределение между структурными подразделениями функций, связанных с принятием и управлением риском ликвидности, процедур взаимодействия указанных подразделений и порядок рассмотрения разногласий между ними;
- описание процедур определения потребности в фондировании, включая определение избытка (дефицита) ликвидности и предельно допустимых значений избытка (дефицита) ликвидности (лимитов ликвидности);
- порядок проведения анализа состояния ликвидности на различную временную перспективу (краткосрочная, текущая, долгосрочная ликвидность);
- порядок установления лимитов и ограничений ликвидности, а также определения методов контроля за соблюдением указанных лимитов, необходимость информирования Финансового комитета Банка о допущенных нарушениях установленных лимитов;
- процедуры ежедневного управления краткосрочной ликвидностью;
- управление долгосрочной ликвидностью на ежемесячной основе;
- методы анализа ликвидности активов и устойчивости пассивов;
- процедуры стресс-тестирования риска ликвидности;
- процедуры принятия решений в случае возникновения «конфликта интересов» между ликвидностью и прибыльностью (например, обусловленного низкой доходностью ликвидных активов, высокой стоимостью заемных средств);
- поддержание резерва высоколиквидных активов, который можно использовать для закрытия разрыва ликвидности;
- процедуры восстановления ликвидности, в том числе процедуры принятия решений по мобилизации (реализации) ликвидных активов, иные возможные (и наиболее доступные) способы привлечения дополнительных ресурсов в случае возникновения дефицита ликвидности.

Основным методом анализа риска потери ликвидности является метод анализа разрыва в сроках погашения требований и обязательств Банка (GAP-анализ).

С целью ограничения Риска ликвидности в Банке поддерживается устойчивая и диверсифицированная база финансирования, состоящая из депозитов юридических лиц/вкладов физических лиц и выпущенных долговых ценных бумаг, а также портфель ликвидных активов для того, чтобы иметь возможность быстро и без затруднений выполнить непредвиденные требования по ликвидности.

В Банке на постоянной основе функционирует коллегиальный орган, одной из основных целей которого является управление структурой активов и пассивов Банка, в том числе риском ликвидности.

В случае изменения бизнес-модели Банка, рыночной конъюнктуры, иных внешних и внутренних событий методология управления риском ликвидности подлежит актуализации в соответствии с произведенными изменениями.

В Банке осуществляется анализ состояния ликвидности на различную временную перспективу (краткосрочная, текущая, долгосрочная ликвидность).

Стресс-тестирование ликвидности предполагает комплексное воздействие на ликвидную позицию Банка риска (снижение стоимости ценных бумаг, изменение стоимости требований/обязательств, номинированных в иностранной валюте), кредитного риска (изменение качества кредитного портфеля), и риска ликвидности.

В рамках стресс-тестирования риска ликвидности оценивается дефицит ликвидных средств Банка на различных временных горизонтах.

В части риска ликвидности моделируются возможные оттоки средств физических и юридических лиц. В зависимости от сценария рассматриваются различные варианты оттоков клиентских средств. Обновление сценариев производится с регулярной периодичностью не реже одного раза в год. При выборе стресс-сценариев рассматривается историческая динамика показателей ключевых источников фондирования, при этом, во избежание искажения результатов из расчета исключаются аномальные периоды наблюдений.

Оценка дефицита/профицита ликвидности при реализации сценариев стресс-теста осуществляется путем сравнения ликвидных активов (Liquidity Assets) и потенциальных оттоков средств в рамках рассматриваемого временного горизонта (Outflow) с учетом дополнительных источников ликвидности (Additional Liquidity).

Результаты стресс-тестирования риска ликвидности могут быть использованы органами управления Банка для принятия управленческих решений в процедурах управления рисками и капиталом, а также с целью минимизации возможных убытков.

В случае выявления по результатам стресс-тестирования возрастающего уровня угроз (в форме общего ухудшения результатов стресс-тестирования, или при превышении установленных сигнальных уровней по ключевым показателям) в Банке рассматривается вопрос о реализации мероприятий по их предотвращению.

Для целей корректной оценки ценных бумаг в Банке внедрена методика корректировки справедливой стоимости ценных бумаг. Методика содержит корректировку на ликвидность, которая учитывает количество сделок с оцениваемым инструментом, число дней в которые данные операций осуществлялись и объем торгов, выраженный в денежных единицах, в режиме основных торгов. В зависимости от значений указанных выше показателей ликвидности происходит корректировка справедливой стоимости ценных бумаг.

При отсутствии исходных данных 1-го уровня для определения текущей (справедливой) стоимости финансового инструмента используются исходные данные 2-го и 3-го уровней с применением соответствующих корректировок на рыночный риск, кредитный риск контрагента, модельный риск, ликвидность.

Для контроля за риском ликвидности в Банке внедрена многоуровневая система показателей раннего оповещения риска ликвидности, постоянно ведется мониторинг установленных показателей, отражающих ситуацию с ликвидностью. В случае если один из этих показателей указывает на возможные проблемы с финансированием, проводится более внимательный мониторинг этого показателя делается анализ потенциальной проблемы и выносится на рассмотрение Финансового Комитета Банка.

В Банке разработан план финансирования деятельности в случаях непрогнозируемого снижения ликвидности. Основными целями такого плана является сохранение ликвидности и определение порядка действий Банка, включая определение источников пополнения ликвидности.

Планирование восстановления ликвидности оценивает:

- способность противостоять стрессовым ситуациям, учитывающим специфические риски Банковской группы и риски, влияющие на банковский сектор в целом, а также их сочетание;
- поддерживать непрерывность осуществления функций за счет возможностей самостоятельно привлекать денежные средства на рынке.

План восстановления ликвидности ежегодно утверждается Советом Директоров и включает следующие компоненты:

- система показателей раннего оповещения;
- единый орган принятия решений в кризис;
- заранее определенный процесс взаимодействия и принятия решений в условиях кризиса;
- критерии инициации кризисного управления;
- стандарты кризисной отчетности;
- перечень возможных антикризисных мер с оценкой сроков реализации и ответственных подразделений за реализацию каждой меры.

Процесс кризисного реагирования запускается, когда показатели раннего реагирования сигнализируют о существенном ухудшении ситуации с ликвидностью, и/или нарушены предельные значения лимитов ликвидности и включает утверждение:

- комплекса экстренных мер по поддержанию/восстановлению ликвидности;
- лиц, ответственных за исполнение экстренных мер по поддержанию/восстановлению ликвидности и сроки;
- единой стратегии коммуникации в условиях кризиса;
- перечня и требований к дополнительной управленческой отчетности;
- периодичности проведений заседаний Финансового Комитета с целью мониторинга ситуации с ликвидностью.

К комплексу экстренных мер по поддержанию/восстановлению ликвидности относятся:

- организационные мероприятия;
- мероприятия по управления активами;
- мероприятия по управлению пассивами;
- мероприятия, связанные с контролем за административно-хозяйственными расходами.

В случае, если указанных мероприятий оказывается недостаточно для восстановления ликвидности, ситуация с ликвидностью остается на прежнем уровне и/или усугубляется, в том числе существует высокая вероятность или фактическое нарушение показателя Склонности к риску, утвержденного в Стратегии по управлению риском и капиталом, Финансовый Комитет принимает решение об обращении к акционерам за дополнительным финансированием в рамках установленного лимита.

Анализ требований и обязательств, в т.ч. внебалансовых, по срокам погашения (по данным 125 формы) по состоянию на 01.10.2020 года:

Показатель, тыс. руб.	до 30 дней	до 90 дней	до 180 дней	до 270 дней	до 1 года	свыше 1 года
Денежные средства	10 792 737	0	0	0	0	2 391
Финансовые активы, оцениваемые по справедливой стоимости через прибыль или убыток	487 330	0	0	0	0	0
Финансовые активы, оцениваемые по справедливой стоимости через прочий совокупный доход	34 592 829	372 927	714 388	567 040	609 230	42 726 235
Ссудная задолженность	10 166 384	48 077 987	12 295 916	5 925 018	6 332 576	152 452 815
Прочие активы	14 170 006	1 775 082	128 918	293 469	76 944	11 519 010
Итого ликвидные активы	**70 209 286**	**50 225 996**	**13 139 222**	**6 785 527**	**7 018 750**	**206 700 451**
Средства кредитных организаций	2 307 702	0	0	0	0	0
Средства клиентов	80 922 401	42 790 218	25 116 821	17 839 367	17 821 136	29 203 195
Выпущенные долговые ценные бумаги	630 956	198 566	221 533	649 449	111 571	6 301 993
Прочие обязательства	21 011 563	1 805 058	106 722	341 206	210 186	5 848 750
Итого обязательств	**104 872 622**	**44 793 842**	**25 445 076**	**18 830 022**	**18 142 893**	**41 353 938**
ГЭП в интервале	(34 663 336)	5 432 154	(12 305 854)	(12 044 495)	(11 124 143)	165 346 513
ГЭП нарастающим итогом	(34 663 336)	(29 231 182)	(41 537 036)	(53 581 531)	(64 705 674)	100 640 839
Внебалансовые обязательства	66 144 678	93 053	36 684	0	42	0

по состоянию на 01.01.2020 года:

Показатель, тыс. руб.	до 30 дней	до 90 дней	до 180 дней	до 270 дней	до 1 года	свыше 1 года

Денежные средства	10 436 321	0	0	0	0	1 857
Финансовые активы, оцениваемые по справедливой стоимости через прибыль или убыток	493 149	0	0	0	0	0
Финансовые активы, оцениваемые по справедливой стоимости через прочий совокупный доход	20 008 716	306 549	624 295	435 302	463 375	32 889 297
Ссудная задолженность, оцениваемая по амортизированной стоимости	20 177 804	41 603 428	11 972 643	5 689 574	5 503 837	159 461 452
Прочие активы	23 952 988	506 784	480 278	104 532	153 528	8 428 797
Итого ликвидные активы	**75 068 978**	**42 416 761**	**13 077 216**	**6 229 408**	**6 120 740**	**200 781 403**
Средства кредитных организаций	1 588 289	0	0	0	0	0
Средства клиентов	69 565 733	24 983 118	25 089 221	31 051 110	30 408 921	24 213 362
Выпущенные долговые ценные бумаги	231 232	117 528	694 533	74 909	522 415	6 362 386
Прочие обязательства	33 551 432	130 209	339 909	51 675	29 798	19 840
Итого обязательств	**104 936 686**	**25 230 855**	**26 123 663**	**31 177 694**	**30 961 134**	**30 595 588**
ГЭП в интервале	(29 867 708)	17 185 906	(13 046 447)	(24 948 286)	(24 840 394)	170 185 815
ГЭП нарастающим итогом	(29 867 708)	(12 681 802)	(25 728 249)	(50 676 535)	(75 516 929)	94 668 886
Внебалансовые обязательства	80 671 855	28 348	0	24	0	0

Риск концентрации фондирования Банком на 01.10.2020 года был признан незначимым, так как Банк имеет диверсифицированную структуру фондирования.

7.4. Методы снижения риска ликвидности

В качестве комплекса мер, которые должны быть приняты Банком для снижения уровня риска, а также сохранения платежеспособности и капитал выступают:

- сокращений операций по размещению денежных средств, в т.ч. в долгосрочные активы.
- реализация (в т.ч. по средствам секьюритизации) и/или привлечение под залог (в т.ч. в рамках Положения БР №312-П от 12.11.2007 "О порядке предоставления Банком России кредитным организациям кредитов, обеспеченных активами или поручительствами") нерыночных активов, таких как ипотечный портфель и др. требований;
- сокращение разрыва между активами и пассивами на коротких временных интервалах;
- привлечение дополнительного фондирования в т.ч. по средствам операций займа ценных бумаг;
- выделяется дополнительный капитал для покрытия риска ликвидности.

Инструменты, предусматривающих возможность их досрочного погашения (например, в случае снижения рейтинга долгосрочной кредитоспособности эмитентов ценных бумаг) на отчетную дату отсутствуют.

Банк использует инструменты, которые предполагают возможность перечислению контрагенту/торговой площадке дополнительного обеспечения. Также Банк совершает операции предусматривающие неттинг (в т.ч. ликвидационный). К указанным операциям относятся сделки РЕПО, а также сделки на валютном рынке, в первую очередь сделки валютный СВОП.

Учитывая, что основную массу сделок Банк заключает с использованием торговой площадки Московской биржи, в т.ч. с Центральным контрагентом, возможности неттинга операций и требования по перечислению гарантийного обеспечения/вариационной маржи предусмотрены правилами биржи.

7.5. Стратегический риск

Стратегический риск – риск возникновения убытков в результате ошибок, допущенных в процессе принятия решений, определяющих стратегию развития Банка:

- недостаточного учета возможных опасностей, которые могут угрожать деятельности Банка;
- неправильного или недостаточно обоснованного определения перспективных направлений развития, в которых Банк может достичь конкурентного преимущества;
- отсутствия или обеспечения в неполном объеме необходимых ресурсов (финансовых, материально-технических и др.).

Инструментом управления Стратегическим риском Банка является разработка стратегических и операционных планов, с определением перспективных направлений развития бизнеса, разработки продуктов. Решения принимаются исходя из имеющихся финансовых, кадровых ресурсов и наличия ограничений по капиталу и нормативам и позволяющим обеспечить приемлемую рентабельность капитала Банка. Правление одобряет стратегию развития и бизнес-план Банка на срок от трех до пяти лет, которые утверждаются Советом Директоров.

Ежеквартально структурные подразделения Банка информируют Совет Директоров о выполнении бизнес-плана и ежегодно об исполнении Стратегии. Правление рассматривает итоги исполнения бизнес-плана на еженедельной основе, а в виде отчета о прибылях и убытках – на ежемесячной основе.

Одним из методов количественной оценки уровня Стратегического риска является показатель ПУ6 «Показатель управления стратегическим риском» в рамках Указания Банка России от 03 апреля 2017 года «Об оценке экономического положения банков» № 4336-У. По сравнению с предыдущим отчетным периодом за 9 месяцев 2020 года не произошло существенных изменений в оценках уровня Стратегического риска.

В настоящий момент в Банке действуют следующие нормативные документы, определяющие стратегические цели развития:

27 ноября 2019 года Совет Директоров Банка утвердил Стратегию развития АКБ «Абсолют Банк» (ПАО) на 2020-2022 гг.

7.6. Операции хеджирования Банком не осуществляются.

8. Информация об управлении капиталом

Управление достаточностью капитала является частью общей корпоративной культуры и направлено на обеспечение устойчивого развития в рамках реализации стратегии развития Банка.

Системный подход к установлению и контролю соблюдения показателей склонности к риску, достаточности капитала и к оценке эффективности деятельности с учетом риска позволяет снизить неопределенность будущего финансового результата Банка и обеспечивает необходимый уровень надежности.

Политика по управлению капиталом Банка имеет следующие цели:

- соблюдение требований к размеру и структуре капитала, нормативов достаточности капитала, установленных Банком России;
- обеспечение непрерывности деятельности и устойчивого развития Банка;
- поддержание высокого кредитного рейтинга и высокого уровня деловой репутации Банка;
- максимизация акционерной стоимости Банка.

В рамках управления капиталом в Банке выполняются следующие процедуры:

- определение и мониторинг соблюдения показателей склонности к риску.
- оценка достаточности имеющегося в распоряжении Банка капитала для покрытия присущих ей рисков, а также потенциальных рисков, принятие которых обусловлено реализацией мероприятий, предусмотренных стратегией развития Банка.
- планирование капитала исходя из результатов всесторонней оценки рисков, стресс-тестирования, ориентиров развития бизнеса, предусмотренных стратегией развития Банка и установленных Банком России требований к достаточности капитала.
- контроль за достаточностью собственных средств.

В целях исполнения процедур управления капиталом в Банке разработаны документы: Стратегия управления рисками и капиталом, Политика управления рисками и капиталом, Порядок управления значимыми видами риска и оценки достаточности капитала.

В целях обеспечения своего устойчивого функционирования на непрерывной основе в долгосрочной перспективе в Банке определены показатели Склонности к риску в виде совокупности количественных и качественных показателей, и пересматриваемых не реже одного раза в год. Установление Склонности к риску происходит на двух уровнях: в отношении совокупного уровня риска, который Банк готов принять в рамках реализации процедур достаточности капитала и в разрезе каждого из значимых видов риска.

Планирование капитала Банка, его структуры и планового уровня его достаточности осуществляется с учетом фазы цикла деловой активности Банка, оценки текущей потребности в капитале, необходимом для покрытия значимых рисков и ориентиров бизнеса, установленных стратегией развития Банка.

В Банке осуществляется оценка достаточности имеющегося в ее распоряжении капитала для покрытия принятых и потенциальных рисков. Для определения требований к капиталу используется подход, определенный Банком России, а также количественные методы оценки. Банк оставляет за собой право использовать любые методы определения потребности в капитале для принимаемых рисков, которые соответствуют требованиям Банка России и методам, применяемым в международной практике.

В рамках проведения процедур планирования достаточности капитала в Банке осуществляется стресс-тестирование всех рисков, признанных значимыми в его деятельности. Стресс-тестирование является одним из компонентов процесса управления рисками и инструментом оценки достаточности капитала в условиях кризиса.

Оценка достаточности капитала Банка осуществляется путем соотнесения необходимого капитала для покрытия значимых рисков и доступного (внутреннего) капитала Банка с учетом требований по соблюдению нормативов достаточности капитала, установленных Банком России.

В целях осуществления контроля за достаточностью собственных средств в Банке устанавливаются процедуры распределения капитала через систему внутренних лимитов по направлениям деятельности, видам значимых рисков и подразделениям Банка, осуществляющие функции, связанные с принятием рисков. Система внутренних лимитов характеризует приемлемый для Банка уровень рисков. Задачей системы внутренних лимитов является обеспечение формирования структуры активов и пассивов, адекватной характеру и масштабам бизнеса Банка.

В целях осуществления процедур контроля в Банке функционирует система внутренней отчетности о размере и структуре рисков и достаточности капитала, предоставляемой на регулярной основе органам управления Банка, Управляющему директору по рискам, а также руководителям структурных подразделений Банка, выполняющих функции Службы управления рисками объемом информации, достаточным для принятия управленческих решений.

В связи с тем, что Банк является головной кредитной организацией банковской группы, он должен соблюдать требования к достаточности собственных средств (капитала) с учетом надбавок к нормативам достаточности собственных средств (капитала), только на консолидированной основе в соответствии с Положением Банка России от 3 декабря 2015 года № 509-П «О расчете величины собственных средств (капитала), обязательных нормативов и размеров (лимитов) открытых валютных позиций банковских групп».

9. Информация по сегментам деятельности банка

Основой для подготовки сегментной отчетности является управленческая отчетность Банка, подготовленная на базе международных стандартов финансовой отчетности. Финансовые результаты сегментов определяются на основе прямых и распределенных доходов и расходов, относящихся к активам и обязательствам соответствующего сегмента, в том виде, как они включаются во внутренние отчёты руководству, основанные на финансовой отчётности, подготовленной в соответствии с международными стандартами финансовой отчетности на консолидированном уровне, рассматриваемые Председателем Правления.

Для целей управления деятельность Банка рассматривается в разрезе следующих операционных сегментов, исходя из продуктов и услуг:

- Розничные банковские операции – включают розничные услуги по открытию и ведению расчетных счетов, привлечению средств от открытия вкладов, обслуживанию дебетовых и кредитных банковских карт, кредитованию и операциям с иностранной валютой для физических лиц. Отдельные направления розничных банковских операций представлены единым отчетным сегментом, поскольку обладают аналогичными экономическими характеристиками и показателями;
- Корпоративный сегмент – включают услуги по корпоративному кредитованию, привлечение депозитов юридических лиц и продажа собственных векселей корпоративным клиентам, операции торгового финансирования, брокерские и лизинговые услуги, выпуск гарантий, операции с иностранной валютой и другие операции с корпоративными клиентами;
- Операции на финансовых рынках – включают торговые операции с ценными бумагами, договоры продажи и обратной покупки ценных бумаг, услуги рынка заемного капитала (межбанковские и прочие заимствования, сделки по секьюритизации ипотечного портфеля, размещение векселей и облигаций на денежных рынках, привлечение средств на счета лоро), операции с иностранной валютой и производными финансовыми инструментами на фондовой бирже и внебиржевом рынке.

Руководство осуществляет контроль результатов операционной деятельности каждого сегмента отдельно для целей принятия решений о распределении ресурсов и оценки результатов деятельности.

Ценообразование в операциях между сегментами осуществляется на основании политики в области трансфертного ценообразования. В соответствии с существующей системой трансфертного ценообразования, утвержденной руководством, перевод средств между сегментами осуществляется по исторической рыночной ставке. Выбор рыночной ставки для каждого процентного актива или обязательства зависит от договорного срока погашения соответствующего актива или обязательства.

Также предоставлена сверка финансового результата за отчетный период, подготовленного на базе международных стандартов финансовой отчетности и финансового результата, подготовленного по РСБУ.

Разбивка активов и обязательств по сегментам представлена следующим образом.

тыс.руб.	на 01.10.2020 года	на 01.01.2020 года
АКТИВЫ		

Розничные банковские операции	110 694 992	99 989 229
Корпоративные банковские операции	59 553 436	44 692 049
Операции на финансовых рынках	36 727 235	23 957 493
Нераспределенные активы	45 003 379	77 642 198
Всего активов	**251 979 042**	**246 280 969**
ОБЯЗАТЕЛЬСТВА		
Розничные банковские операции	133 044 001	114 915 226
Корпоративные банковские операции	57 138 466	59 648 072
Операции на финансовых рынках	14 467 620	22 574 228
Нераспределенные обязательства	47 328 955	49 143 443
Всего обязательств	**251 979 042**	**246 280 969**

Информация о доходах и расходах по основным отчетным сегментам за 9 месяцев 2020 года представлена следующим образом (в тыс. руб.):

	Розничные банковские операции	Корпоративные банковские операции	Операции на финансовых рынках	Итого
Чистые процентные доходы	3 713 660	719 590	547 902	**4 981 152**
Чистый комиссионный и торговый доход	885 471	747 002	175 654	**1 808 127**
Прочие операционные доходы	73 246	(675 506)	(14 701)	**(616 961)**
Операционные расходы (вкл.взносы в ССВ)	(2 454 651)	(777 414)	(171 880)	**(3 403 945)**
Резервы	(1 135 336)	(585 633)	(12 302)	**(1 733 271)**
Прибыль (убыток) до налогообложения	1 082 390	(571 961)	524 673	**1 035 102**

Информация о доходах и расходах по основным отчетным сегментам за 9 месяцев 2019 года, в тыс. руб.:

	Розничные банковские операции	Корпоративные банковские операции	Операции на финансовых рынках	Итого
Чистые процентные доходы	3 642 330	1 321 488	436 578	**5 400 396**
Чистый комиссионный и торговый доход	1 220 610	651 245	38 030	**1 909 885**
Прочие операционные доходы	145 868	(862 503)	200	**(716 435)**
Операционные расходы (вкл.взносы в ССВ)	(2 663 148)	(1 216 880)	(224 835)	**(4 104 863)**
Резервы	(620 162)	(799 394)	30 768	**(1 388 788)**
Прибыль (убыток) до налогообложения	1 725 498	(906 044)	280 741	**1 100 195**

Сверка совокупного финансового результата сегментов из МСФО в РСБУ за 9 месяцев 2020 года, тыс. руб.:

Прибыль по МСФО до налогообложения	**1 035 102**
Финансовый результат от консолидации дочерних компаний	194 206
Сальдо от создания/восстановления резервов по МСФО	(1 335 151)
Прочие корректировки в МСФО	928 790
Налог на прибыль	(184 800)
Чистая прибыль по РСБУ	**638 147**

10. Информация об операциях со связанными сторонами

В соответствии с МСФО (IAS) 24 *«Раскрытие информации о связанных сторонах»*, связанными считаются стороны, одна из которых имеет возможность контролировать или в значительной степени влиять на операционную и финансовую политику другой стороны. При решении вопроса о том, являются ли стороны связанными, принимается во внимание содержание взаимоотношений сторон, а не только их юридическая форма.

Связанные стороны могут вступать в сделки, которые не проводились бы между несвязанными сторонами. Цены и условия таких сделок могут отличаться от цен и условий сделок между несвязанными сторонами.

Ниже приведена информация об остатках на балансовых счетах, доходах и расходах, образовавшихся в результате совершения операций и проведения расчетов со связанными сторонами по состоянию на 1 октября 2020 года и за 9 месяцев 2020 года, на 1 января 2020 года и за 9 месяцев 2019 года, в тыс. руб.

на 1 октября 2020 года	**Акционеры**	**Дочерние организации**	**Ключевой управленческий персонал**	**Прочие связанные стороны**	**Всего**
Требования	**1 598 769**	**58 867 611**	**544 779**	**2 353 466**	**63 364 625**
Чистая ссудная задолженность, оцениваемая по амортизированной стоимости	0	52 742 689	486 481	899 896	54 129 066
в т.ч. просроченная	0	0	0	0	0
Корректировка РВП по чистой ссудной задолженности до оценочного резерва под ожидаемые кредитные убытки	0	29 695	56 466	(4 465)	81 696
Проценты по чистой ссудной задолженности, оцениваемой по амортизированной стоимости	0	127 007	1 372	11 326	139 705
в т.ч. просроченные проценты	0	0	0	0	0
Корректировка РВП по процентам до оценочного резерва под ожидаемые кредитные убытки	0	(163)	159	471	467
в т.ч корректировка РВП по просроченным процентам	0	0	0	0	0
Финансовые активы, оцениваемые по справедливой стоимости через прибыль или убыток	0	25 072	0	0	25 072
Чистые вложения в финансовые активы, оцениваемые по справедливой стоимости через прочий совокупный доход	0	0	0	1 445 280	1 445 280
Инвестиции в дочерние и зависимые организации	0	6 048 644	0	0	6 048 644
Корректировка РВП по инвестициям в дочерние и зависимые организации до оценочного резерва под ожидаемые кредитные убытки	0	(110 482)	0	0	(110 482)
Основные средства, нематериальные активы и материальные запасы	1 598 769	5 149	0	0	1 603 918
Прочие требования	0	0	300	956	1 256
Корректировка РВП по прочим требованиям до оценочного резерва под ожидаемые кредитные убытки	0	0	1	2	3
Обязательства	**3 259 306**	**1 666 751**	**147 893**	**4 589 744**	**9 663 694**
Средства кредитных организаций, оцениваемые по амортизированной стоимости	0	1 298 093	0	0	1 298 093
Средства на текущих счетах клиентов, не являющихся кредитными организациями, оцениваемые по амортизированной стоимости	1 577 653	119 486	15 099	2 964 024	4 676 262
Привлеченные депозиты клиентов, не являющихся кредитными орга-	0	241 338	132 448	1 613 981	1 987 767

низациями, оцениваемые по амортизированной стоимости					
Проценты по счетам клиентов, не являющихся кредитными организациями	0	0	340	8 673	9 013
Финансовые обязательства, оцениваемые по справедливой стоимости через прибыль или убыток	0	2 231	0	0	2 231
Выпущенные долговые обязательства	0	0	0	0	0
Прочие обязательства	1 681 653	5 603	6	3 066	1 690 328
Источники собственных средств	**0**	**0**	**0**	**759**	**759**
Оценочные резервы под ожидаемые кредитные убытки по чистым вложениям в финансовые активы, оцениваемым по справедливой стоимости через прочий совокупный доход	0	0	0	759	759
Внебалансовые обязательства	**0**	**3 699 599**	**7 306**	**1 114 301**	**4 821 206**
Выданные гарантии и поручительства и иные условные обязательства	0	3 699 599	7 481	1 121 642	4 828 722
Резервы на возможные потери	0	0	(29)	0	(29)
Корректировка РВП по условным обязательствам до оценочного резерва под ожидаемые кредитные убытки	0	0	(146)	(7 341)	(7 487)

за 9 месяцев 2020 года	**Акционеры**	**Дочерние организации**	**Ключевой управленческий персонал**	**Прочие связанные стороны**	**Всего**
Процентные доходы, всего, в том числе:	**0**	**1 709 651**	**41 788**	**254 738**	**2 006 177**
От размещения средств в кредитных организациях	0	1 485 588	0	0	1 485 588
От ссуд, предоставленных клиентам, не являющимся кредитными организациями	0	224 063	41 788	228 868	494 719
От вложений в ценные бумаги	0	0	0	25 870	25 870
Процентные расходы, всего, в том числе:	**217 362**	**126 670**	**5 650**	**145 549**	**495 231**
По привлеченным средствам кредитных организаций	0	118 365	0	0	118 365
По привлеченным средствам клиентов, не являющихся кредитными организациями	217 362	8 305	5 650	145 549	376 866
По выпущенным долговым обязательствам	0	0	0	0	0
Чистые процентные доходы (отрицательная процентная маржа)	**(217 362)**	**1 582 981**	**36 138**	**109 189**	**1 510 946**
Изменение резерва на возможные потери по ссудам, ссудной и приравненной к ней задолженности, средствам, размещенным на корреспондентских счетах, а также начисленным процентным доходам, всего	0	(6 752)	451	80 887	74 586
Корректировки процентных расходов на разницу между оценочными резервами под ожидаемые кредитные убытки и резервами на возможные потери	0	10 957	(18 509)	(79 419)	(86 971)
Чистые процентные доходы (отрицательная процентная маржа) после создания резерва на возможные потери	**(217 362)**	**1 587 186**	**18 080**	**110 657**	**1 498 561**
Чистые доходы от операций с финансовыми активами, оцениваемыми по справедливой стоимости через прибыль или убыток	0	(633 439)	0	0	(633 439)
Чистые доходы от операций с ценными бумагами, оцениваемыми по справедливой стоимости через прочий совокупный доход	0	0	0	2	2
Чистые доходы от операций с иностранной валютой	3	365 964	126	1 613	367 706
Чистые доходы от переоценки иностранной валюты	(192 097)	72 817	(7 194)	8 617	(117 857)
Прочие операционные доходы (расходы)	(129 537)	210	(415)	968	(128 774)
Комиссионные доходы	3 069	499	90	22 986	26 644
Комиссионные расходы	0	488	0	13	501
Чистые комиссионные доходы (расходы)	**3 069**	**11**	**90**	**22 973**	**26 143**
Изменение резерва на возможные потери по ценным бумагам, оцениваемым по справедливой стоимости через прочий совокупный доход	0	0	0	348	348
Изменение оценочного резерва под ожидаемые кредитные убытки по ценным бумагам, оцениваемым по справедливой стоимости через прочий совокупный доход	0	0	0	(346)	(346)
Изменение резерва по прочим потерям	0	3 254	7	998	4 259
Корректировки операционных расходов на разницу между оценочными резервами под ожидаемые кредитные убытки и резервами на возможные потери	0	(57 528)	(55)	(589)	(58 172)
Чистый доход (расход) по операциям со связанными сторонами	**(535 924)**	**1 338 475**	**10 639**	**145 241**	**958 431**

на 1 января 2020 года	**Акционеры**	**Дочерние организации**	**Ключевой управленческий персонал**	**Прочие связанные стороны**	**Всего**
Требования	**0**	**55 760 599**	**571 206**	**1 611 813**	**57 943 618**
Чистая ссудная задолженность, оцениваемая по амортизированной стоимости	0	48 509 377	494 430	1 525 109	50 528 916
в т.ч. просроченная	0	0	0	0	0
Корректировка РВП по чистой ссудной задолженности до оценочного резерва под ожидаемые кредитные убытки	0	46 897	74 892	69 941	191 730
Проценты по чистой ссудной задолженности, оцениваемой по амортизированной стоимости	0	174 941	1 505	6 984	183 430
в т.ч. просроченные проценты	0	0	0	0	0
Корректировка РВП по процентам до оценочного резерва под ожидаемые кредитные убытки	0	282	229	2 534	3 045
в т.ч. корректировка РВП по просроченным процентам	0	0	0	0	0
Финансовые активы, оцениваемые по справедливой стоимости через прибыль или убыток	0	0	0	0	0
Чистые вложения в финансовые активы, оцениваемые по справедливой стоимости через прочий совокупный доход	0	0	0	6 936	6 936
Инвестиции в дочерние и зависимые организации	0	7 216 918	0	0	7 216 918
Корректировка РВП по инвестициям в дочерние и зависимые организации до оценочного резерва под ожидаемые кредитные убытки	0	(187 886)	0	0	(187 886)
Основные средства, нематериальные активы и материальные запасы	0	0	0	0	0
Прочие требования	0	70	150	309	529
Корректировка РВП по прочим требованиям до оценочного резерва под ожидаемые кредитные убытки	0	0	0	0	0
Обязательства	**1 636 789**	**1 942 729**	**87 255**	**3 725 612**	**7 392 385**

Средства кредитных организаций, оцениваемые по амортизированной стоимости	0	1 584 824	0	0	1 584 824
Средства на текущих счетах клиентов, не являющихся кредитными организациями, оцениваемые по амортизированной стоимости	1 636 027	19 266	5 210	3 244 738	4 905 241
Привлеченные депозиты клиентов, не являющихся кредитными организациями, оцениваемые по амортизированной стоимости	0	335 638	80 968	445 667	862 273
Проценты по счетам клиентов, не являющихся кредитными организациями	762	46	1 073	4 629	6 510
Финансовые обязательства, оцениваемые по справедливой стоимости через прибыль или убыток	0	2 903	0	0	2 903
Выпущенные долговые обязательства	0	0	0	0	0
Прочие обязательства	0	52	4	30 578	30 634
Источники собственных средств	**0**	**0**	**0**	**1**	**1**
Оценочные резервы под ожидаемые кредитные убытки по чистым вложениям в финансовые активы, оцениваемым по справедливой стоимости через прочий совокупный доход	0	0	0	1	1
Внебалансовые обязательства	**0**	**5 041 414**	**3 729**	**1 424 842**	**6 469 985**
Выданные гарантии и поручительства и иные условные обязательства	0	5 041 414	3 796	1 431 749	6 476 959
Резервы на возможные потери	0	0	(29)	(8)	(37)
Корректировка РВП по условным обязательствам до оценочного резерва под ожидаемые кредитные убытки	0	0	(38)	(6 899)	(6 937)

за 9 месяцев 2019 года	Акционеры	Дочерние организации	Ключевой управленческий персонал	Прочие связанные стороны	Всего
Процентные доходы, всего, в том числе:	**0**	**3 208 049**	**3 481**	**183 361**	**3 394 891**
От размещения средств в кредитных организациях	0	3 031 017	0	0	3 031 017
От ссуд, предоставленных клиентам, не являющимся кредитными организациями	0	177 032	3 481	149 596	330 109
От вложений в ценные бумаги	0	0	0	33 765	33 765
Процентные расходы, всего, в том числе:	**214 067**	**115 320**	**3 323**	**587 736**	**920 446**
По привлеченным средствам кредитных организаций	0	111 882	0	0	111 882
По привлеченным средствам клиентов, не являющихся кредитными организациями	214 067	2 736	3 323	587 736	807 862
По выпущенным долговым обязательствам	0	702	0	0	702
Чистые процентные доходы (отрицательная процентная маржа)	**(214 067)**	**3 092 729**	**158**	**(404 375)**	**2 474 445**
Изменение резерва на возможные потери по ссудам, ссудной и приравненной к ней задолженности, средствам, размещенным на корреспондентских счетах, а также начисленным процентным доходам, всего	0	(38 264)	390	79 407	41 533
Корректировки процентных расходов на разницу между оценочными резервами под ожидаемые кредитные убытки и резервами на возможные потери	0	(70 833)	1 117	74 951	5 235
Чистые процентные доходы (отрицательная процентная маржа) после создания резерва на возможные потери	**(214 067)**	**2 983 632**	**1 665**	**(250 017)**	**2 521 213**
Чистые доходы от операций с финансовыми активами, оцениваемыми по справедливой стоимости через прибыль или убыток	0	(1 520 694)	0	282	(1 520 412)
Чистые доходы от операций с ценными бумагами, оцениваемыми по справедливой стоимости через прочий совокупный доход	0	0	0	131	131
Чистые доходы от операций с иностранной валютой	21	430 977	(100)	4 608	435 506
Чистые доходы от переоценки иностранной валюты	225 648	214 915	4 008	3 452	448 023
Прочие операционные доходы (расходы)	135	18 541	(603)	(274 460)	(256 387)
Комиссионные доходы	292	280	170	22 896	23 638
Комиссионные расходы	0	0	0	2 247	2 247
Чистые комиссионные доходы (расходы)	**292**	**280**	**170**	**20 649**	**21 391**
Изменение резерва на возможные потери по ценным бумагам, оцениваемым по справедливой стоимости через прочий совокупный доход	0	0	0	(432)	(432)
Изменение оценочного резерва под ожидаемые кредитные убытки по ценным бумагам, оцениваемым по справедливой стоимости через прочий совокупный доход	0	0	0	318	318
Изменение резерва по прочим потерям	0	(230 678)	162	(519)	(231 035)
Корректировки операционных расходов на разницу между оценочными резервами под ожидаемые кредитные убытки и резервами на возможные потери	0	(121 403)	(33)	(6 953)	(128 389)
Чистый доход (расход) по операциям со связанными сторонами	**12 029**	**1 775 570**	**5 269**	**(502 941)**	**1 289 927**

По состоянию на 01.10.2020 и на 01.01.2020 года Банк не имеет на балансе собственных акций, выкупленных у акционеров.

О вознаграждении ключевому управленческому персоналу кредитной организации.

тыс. руб.	на 1 октября 2020 года	на 1 января 2020 года
Краткосрочные вознаграждения работникам	94 561	91 220
Вознаграждения по окончании трудовой деятельности (компенсация отпуска, компенсации при увольнении, компенсации при увольнении в соответствии с частью 3 ст. 180 ТК РФ, сохраняемый средний заработок на время трудоустройства)	0	6 434
Долгосрочные вознаграждения работникам	6 592	6 960
Страховые взносы, начисленные на вознаграждения, выплаченные в отчетном периоде	16 815	17 295

11. Информация о долгосрочных вознаграждениях работникам кредитной организации

11.1. Программы по выплате вознаграждений работникам по окончании трудовой деятельности, ограниченных фиксируемыми платежами

Данные программы в Банке отсутствуют

11.2. Программы по выплате вознаграждений работникам по окончании трудовой деятельности, не ограниченных фиксируемыми платежами.

11.2.1. Программы с нефиксируемыми платежами и связанные с ними риски:

Ежегодно в картах KPI устанавливаются показатели эффективности и целевой размер премии. По окончанию года происходит оценка выполнения КПЭ и коррекция целевой премии на % выполнения установленных КПЭ. Эта схема применяется для членов Правления, сотрудников, осуществляющих управление рисками, сотрудников принимающих риски, работников Службы внутреннего аудита, Службы внутреннего контроля. Источником финансирования для членов Правления является прибыль Банка, для всех остальных категорий в рамках Бюджета ФОТ.

Обязательства формируются только по членам Правления и работникам, принимающим риски. Обязательства формируются в размере 40% от премии, рассчитанной по итогам отчетного года, и выплачиваются равными долями в течение 3 лет. Отложенная часть премии может быть скорректирована в меньшую сторону, если в течение трехлетнего периода после окончания отчетного года произойдет реализация рисков, а именно:

1. Кредитный риск

1.1. Корпоративный портфель

1) Показатели деятельности, отражающие величину доходов банка, бизнес-блоков или отдельных операций, участвующие в расчетах отложенной части бонуса, корректируются на величину специальных (индивидуальных) резервов, сформированных в течение 3 лет после окончания отчетного года, по кредитным лимитам, открытым в течение отчетного года, либо по кредитным траншам, выданным в течение отчетного года.

2) Показатели деятельности, отражающие качество кредитного портфеля, участвующие в расчетах отложенной части бонуса, корректируются на объем NPL, накопленный в течение 3 лет после окончания отчетного года, по кредитным лимитам, открытым в течение отчетного года, либо по кредитным траншам, выданным в течение отчетного года.

1.2. Розничный портфель

1) Показатели деятельности, отражающие величину доходов банка, бизнес-блоков или отдельных операций, участвующие в расчетах отложенной части бонуса, корректируются на величину специальных (индивидуальных) резервов, созданных в течение 3 лет после окончания отчетного года, по розничным кредитам, выданным, реструктурированным, выкупленным на баланс и т.п. в течение отчетного года.

2) Показатели деятельности, отражающие качество кредитного портфеля, участвующие в расчетах отложенной части бонуса, корректируются на объем NPL, накопленный в течение 3 лет после окончания отчетного года, по розничным кредитам, выданным, реструктурированным, выкупленным на баланс и т.п. в течение отчетного года.

1.3. Портфель ценных бумаг

1) Торговый портфель. Не используется для целей долгосрочной оценки деятельности, т.к. результаты от операций определяются в течение отчетного года.

2) Инвестиционный портфель включает ценные бумаги, отнесённые в категории «имеющиеся в наличии для продажи» (AFS) и «удерживаемые до погашения» (HTM).

Показателей деятельности, участвующих в расчете отложенной части бонуса, корректируются на величину переоценки ценных бумаг инвестиционного портфеля.

Сумма корректировки определяется как сумма переоценок по каждому выпуску ценных бумаг в инвестиционном портфеле, возникшей в течение 3 лет после окончания отчетного года. Сумма корректировки рассчитывается как результат произведения минимальной из величин объема вложений в выпуск ценной бумаги на конец отчетного года и на момент расчета отложенной части бонуса на разницу между котировками данного выпуска на конец отчетного года и на момент расчета отложенной части бонуса.

2. Процентный и валютный риски

Данные риски не используются для долгосрочной оценки отложенной части бонусов. Результаты по сделкам, несущим данные виды рисков, влияют на финансовый результат Банка в отчетном периоде.

3. Инвестиционный риск

Показатели деятельности подразделений, осуществляющих управление долгосрочными инвестициями Банка, участвующие в расчетах отложенной части бонуса корректируются на суммы обесценения по инвестиционным объектам и убытков по сделкам с ними, которые возникли в течение 3 лет после окончания отчетного года, в результате принятого решения в отчетном периоде.

12. Информация о выплатах на основе долевых инструментов.

Банк не осуществлял выплаты на основе долевых инструментов за 9 месяцев 2020 года.

13. Информация о базовой и разводненной прибыли на акцию

Расчет базовой прибыли на одну обыкновенную акцию, составленный в соответствии с Методическими рекомендациями по раскрытию информации о прибыли, приходящейся на одну акцию, утвержденными Приказом Министерства финансов Российской Федерации от 21 марта 2000 года № 29н, приведен ниже:

	на 1 октября 2020 года	на 1 января 2020 года
Прибыль (убыток), тыс. руб.	638 147	6 359 272
Средневзвешенное количество обыкновенных акций, находящихся в обращении	939 240 748	939 240 748
Базовая прибыль (убыток) на акцию, руб.	0.679	6.771

Финансовый результат Банка за отчетный период 2019 года является несопоставимым с данными за 2020 год в связи с переходом бухгалтерского учета банков с 1 января 2019 года на стандарты учета финансовых активов, требований и обязательств в соответствии с МСФО 9.

Разводненная прибыль на акцию не рассчитывается в связи с отсутствием выпущенных Банком конвертируемых ценных бумаг или договоров.

Заместитель Председателя Правления **Е.А.Кудлик**

Заместитель Главного бухгалтера **О.В.Савченко**

НЕКОММЕРЧЕСКОЕ ПАРТНЕРСТВО

СООБЩЕСТВО ПРОФЕССИОНАЛОВ ОЦЕНКИ

САМОРЕГУЛИРУЕМАЯ ОРГАНИЗАЦИЯ ОЦЕНЩИКОВ

зарегистрировано Федеральной регистрационной службой в едином государственном реестре саморегулируемых организаций оценщиков 20 ноября 2009 года регистрационный номер 0009

СВИДЕТЕЛЬСТВО

Реестровый №0024 от 20.11.2009

БЕЛОВА
Елена Николаевна

ИНН: 780202996458
ИНН/Паспортные данные

является полномочным членом Некоммерческого партнерства «Сообщество профессионалов оценки»
и имеет право осуществлять оценочную деятельность на всей территории Российской Федерации в соответствии с Федеральным законом «Об оценочной деятельности Российской Федерации» №135-ФЗ от 29 июля 1998 г.

Срок действия настоящего свидетельства определяется сроком членства в НП «СПО»

Председатель Совета Партнерства — В. С. Мурашов

Директор — Т. В. Каткова

САНКТ-ПЕТЕРБУРГ

КВАЛИФИКАЦИОННЫЙ АТТЕСТАТ В ОБЛАСТИ ОЦЕНОЧНОЙ ДЕЯТЕЛЬНОСТИ

№ 011121-3 «24» апреля 2018 г.

Настоящий квалификационный аттестат в области оценочной деятельности по направлению оценочной деятельности

«Оценка бизнеса»

выдан Беловой Елене Николаевне

на основании решения федерального бюджетного учреждения «Федеральный ресурсный центр по организации подготовки управленческих кадров»

от «24» апреля 2018 г. № 61

Директор А.С. Бункин

Квалификационный аттестат выдается на три года и действует до «24» апреля 2021 г.

001152 - КАЗ

Страховая Акционерная Компания
ЭНЕРГОГАРАНТ

ПОЛИС (ДОГОВОР) ОБЯЗАТЕЛЬНОГО СТРАХОВАНИЯ ОТВЕТСТВЕННОСТИ ЮРИДИЧЕСКОГО ЛИЦА, ЗАКЛЮЧИВШЕГО С ЗАКАЗЧИКОМ ДОГОВОР НА ПРОВЕДЕНИЕ ОЦЕНКИ
№ 200005-035-000171 от 30.11.2020 г.

Настоящий Полис (Договор) обязательного страхования ответственности юридического лица, заключившего с заказчиком договор на проведение оценки (далее – Договор и/или Договор страхования) заключен на основании устного заявления Страхователя и на основании *«Правил страхования ответственности оценщиков», утвержденных Приказом ПАО «САК «ЭНЕРГОГАРАНТ» № 64 от 11 марта 2019 г.* (далее – Правила страхования). Правила страхования также размещены на сайте Страховщика в информационно-телекоммуникационной сети Интернет по адресу: www.energogarant.ru.

Согласие Страхователя заключить настоящий Договор страхования на предложенных Страховщиком условиях подтверждается принятием от Страховщика настоящего Договора страхования и оплатой страховой премии в размере, предусмотренном настоящим Договором страхования.

1. Страховщик	**ПАО «САК «ЭНЕРГОГАРАНТ»** 115035, г. Москва, Садовническая наб., 23. ИНН/ КПП 7705041231 / 7705001001 р/с 40701810238360104005 в ПАО Сбербанк г. Москва к/с 30101810400000000225 БИК 044525225
2. Страхователь	**ООО «Центр оценки инвестиций»** Адрес: 141090, Московская обл., г. Королев, мкр. Юбилейный, ул. Ленинская, д. 12, помещение 019 ИНН 5054011713 р/с 40702810400500000184 в АО «Банк ДОМ.РФ» г. Москва к/с 30101810345250000266 БИК 044583266, ОКПО 73058527 Генеральный директор Р.С.Луценко
3. Объект страхования:	3.1.Объектом страхования по договору обязательного страхования ответственности юридического лица, заключившего с заказчиком договор на проведение оценки, являются имущественные интересы, связанные с риском ответственности за нарушение договора на проведение оценки и за причинение вреда имуществу третьих лиц в результате нарушения Закона, федеральных стандартов оценки, иных нормативных правовых актов Российской Федерации в области оценочной деятельности, стандартов и правил оценочной деятельности.
4. Страховой случай:	4.1. Страховым случаем по договору обязательного страхования ответственности юридического лица, заключившего с заказчиком договор на проведение оценки (с учетом ограничений, перечисленных в главе 4 Правил) установленный вступившим в законную силу решением арбитражного суда или признанный страховщиком факт причинения юридическим лицом, заключившим с заказчиком договор на проведение оценки, вреда заказчику в результате нарушения договора на проведение оценки или имуществу третьих лиц в результате нарушения Закона, федеральных стандартов оценки, иных нормативных правовых актов Российской Федерации в области оценочной деятельности, стандартов и правил оценочной деятельности. 4.2. При наступлении страхового случая Страховщик возмещает: 4.2.1.убытки, причиненные заказчику, заключившему договор на проведение оценки, в том числе за нарушение договора на проведение оценки; 4.2.2. имущественный вред, причиненный третьим лицам вследствие использования итоговой величины рыночной или иной стоимости объекта оценки, указанной в отчете, подписанном оценщиком или оценщиками; 4.2.3. вред имуществу третьих лиц в результате нарушения требований Закона, федеральных стандартов оценки, иных нормативных правовых актов Российской Федерации в области оценочной деятельности, стандартов и правил оценочной деятельности. 4.3. Событие, имеющее признаки страхового, признается страховым случаем при выполнении следующих условий: • событие, в результате которого причинен ущерб заказчику, заключившему договор на проведение оценки, и/или третьим лицам произошло в отношении договоров по оценке, действие которых началось после вступления в силу настоящего Договора и отчеты по которым выданы до окончания действия настоящего Договора; • требования о возмещении причиненного ущерба предъявлены к Страхователю и Страховщику в течение действия договора страхования и/или срока исковой давности, установленного законодательством Российской Федерации.
5. Страховая сумма. Страховая премия.	5.1. Страховая сумма по настоящему Договору составляет: **500 000 000,00 (пятьсот миллионов) рублей 00 коп.** 5.2. Страховая премия в размере **82 250,00 (восемьдесят две тысячи двести пятьдесят) рублей 00 коп.** уплачивается Страхователем единовременно путем перечисления денежных средств на расчетный счет Страховщика в срок до 01 января 2021 г. 5.3. При неуплате (неполной уплате) страховой премии в установленный п. 5.3 срок настоящий Договор считается несостоявшимся. 5.4. Страховая защита распространяется только на те договоры по оценке, действие которых нача-

115035, Москва, Садовническая наб., 23 | +7 495 737 0330 | energy@msk-garant.ru | www.energogarant.ru

	лось после вступления в силу настоящего Договора и отчеты по которым выданы до окончания действия настоящего Договора.
6. Срок действия договора	6.1. Срок действия настоящего Договора **с 01 января 2021 г. по 31 декабря 2021 г.** 6.2. Договор вступает в силу в 00 часов 00 минут дня, указанного в настоящем Договоре как дата начала его действия при условии поступления страховой премии в размере и сроки, указанные п.5.2 настоящего Договора. 6.3. Страховщик не несет ответственности за случаи, произошедшие до вступления в силу настоящего Договора и после срока окончания его действия.
7. Определение размера страховой выплаты	7.1. Страховое возмещение исчисляется в размере, предусмотренном действующем законодательством Российской Федерации о возмещении вреда и настоящим Договором страхования, в пределах страховой суммы и установленных лимитов ответственности. 7.2. В сумму страхового возмещения включаются: 7.2.1. реальный ущерб, причиненный Выгодоприобретателям, т.е. расходы, которое лицо, чье право нарушено, произвело или должно будет произвести для восстановления нарушенного права, связанного с утратой или повреждением имущества; 7.2.2. стоимость повторно оказанных оценочных услуг (в случае их некачественного оказания) для компенсации причиненного вреда, либо стоимость оказанной услуги (при расторжении договора на проведение оценки); 7.2.3. расходы в целях предотвращения или уменьшения размера ущерба, ответственность за который возлагается на Страхователя - в порядке, предусмотренном законодательством РФ.
8. Заключительные положения	8.1. Настоящий договор составлен в двух экземплярах, имеющих равную юридическую силу, по одному для каждой из сторон Договора. 8.2. В случае расхождений условий настоящего Договора с условиями Правил страхования, преимущественную силу имеют условия настоящего Договора. 8.3. Условия страхования, не урегулированные настоящим Договором, регулируются положениями Правил страхования и действующим законодательством. 8.4. Страхователь Правила страхования получил, с условиями страхования согласен. 8.5. Договор оформлен О.И.Блиновой.
Приложения:	Правила страхования ответственности оценщиков», утвержденных Приказом ПАО «САК «ЭНЕРГОГАРАНТ» № 64 от 11 марта 2019 г.

Страховщик:
ПАО «САК «ЭНЕРГОГАРАНТ»
Начальник отдела продаж
Департамента
страхования ответственности и сельскохозяйственных рисков

_____ Д.И.Платонов
М.П.
На основании Доверенности № 02-15/100/20-е от 01.06.2020 г.

Абсолют Страхование

Общество с ограниченной ответственностью
«Абсолют Страхование» (ООО «Абсолют Страхование»)

115280, г. Москва, ул. Ленинская Слобода, д.26 | +7 (495) 987-18-38 info@absolutins.ru | ИНН 7728176835 КПП 772501001

www.absolutins.ru

ПОЛИС № 022-073-006105/20

страхования ответственности оценщика

Настоящий Полис выдан в подтверждение того, что заключен Договор страхования ответственности оценщика № 022-073-006105/20 от 25.12.2020г. (далее - Договор) в соответствии с Правилами страхования ответственности оценщиков ООО "Абсолют Страхование" в редакции, действующей на дату заключения Договора, и на основании Заявления на страхование.

Правила страхования также размещены на сайте Страховщика в информационно-телекоммуникационной сети Интернет по адресу: https://www.absolutins.ru/klientam/strahovye-pravila-i-tarify/.

СТРАХОВАТЕЛЬ:	***Белова Елена Николаевна***
АДРЕС РЕГИСТРАЦИИ:	***198097, г. Санкт-Петербург, пр. Стачек, д. 34, корп. 1, кв. 4***
ОБЩАЯ СТРАХОВАЯ СУММА:	***100 000 000 (Сто миллионов) рублей***
ЛИМИТ ВОЗМЕЩЕНИЯ НА ОДИН СТРАХОВОЙ СЛУЧАЙ:	***100 000 000 (Сто миллионов) рублей***
ФРАНШИЗА:	*Не установлена*
ПОРЯДОК УПЛАТЫ СТРАХОВОЙ ПРЕМИИ:	*Единовременно, безналичным платежом.* *Последствия неоплаты Страхователем страховой премии (первого или очередного платежа страховой премии) в установленный Договором срок, указаны в разделе 7 Правил страхования.* *В том числе при неуплате Страхователем страховой премии (при единовременной оплате) или первого страхового взноса (при оплате в рассрочку) в указанные сроки, Страховщик имеет право: расторгнуть Договор (Полис) в одностороннем порядке или отказать в оплате суммы страхового возмещения по заявленному Страхователем убытку.*
СРОК ДЕЙСТВИЯ ДОГОВОРА (СРОК СТРАХОВАНИЯ):	***с «01» января 2021 г. по «31» декабря 2021 г.***
ОБЪЕКТ СТРАХОВАНИЯ:	*Объектом страхования по договору страхования ответственности оценщика при осуществлении оценочной деятельности являются имущественные интересы, связанные с риском ответственности оценщика (Страхователя) по обязательствам, возникающим вследствие причинения ущерба заказчику, заключившему договор на проведение оценки, и (или) третьим лицам в результате оценочной деятельности.*
СТРАХОВОЙ СЛУЧАЙ:	*Страховым случаем по Договору является установленный вступившим в законную силу решением арбитражного суда или признанный Страховщиком факт причинения ущерба заказчику, заключившему договор на проведение оценки, и (или) третьим лицам действиями (бездействием) оценщика (Страхователя) в результате нарушения требований федеральных стандартов оценки, стандартов и правил оценочной деятельности, установленных саморегулируемой организацией оценщиков, членом которой являлся оценщик (Страхователь) на момент причинения ущерба.* *Случай признается страховым, если одновременно выполняются следующие условия:* *1. действия (бездействие) оценщика, приведшие к нарушению оценщиком требований Федерального закона, федеральных стандартов оценки, иных нормативно-правовых актов РФ в области оценочной деятельности, стандартов и правил оценочной деятельности, были допущены им в течение срока действия Договора. Под действиями (бездействием) оценщика, приведшим к нарушению оценщиком требований федеральных стандартов оценки, стандартов и правил оценочной деятельности, понимаются непреднамеренные (неумышленные) ошибки, небрежности, упущения оценщика, приведшие к искажению результата оценки, неправильному выбору стандарта оценки, ошибкам при измерениях и расчетах, во время выполнения оценки объекта оценки, а также к неисполнению или ненадлежащему исполнению оценщиком обязательств по договору на проведение оценки, заключенному с ним;* *2. требования Выгодоприобретателей о возмещении ущерба (имущественного вреда) предъявлены к Страхователю в течение срока действия Договора и в течение срока исковой давности, установленного законодательством Российской Федерации.* *Под требованиями о возмещении ущерба (имущественного вреда) Выгодоприобретателей понимаются письменные претензии и исковые требования о возмещении ущерба (имущественного вреда), предъявленные к Страхователю, подтвержденные доказательствами о факте, причинах и размере причиненного ущерба (имущественного вреда);* *3. ущерб (имущественный вред) Выгодоприобретателя находятся в прямой причинно-следственной связи с осуществлением оценщиком оценочной деятельности.* *Форма выплаты страхового возмещения указана в разделе 11 Правил страхования.*

Страховщик:
ООО «Абсолют Страхование»
Руководитель Дирекции комплексного страхования на основании Доверенности №417/20 от 29.05.2020г.

_____(Милорадова Т.М.)

М.П.

«25» декабря 2020г.

Представитель Страховщика Потапова Е.Ю.
Тел. 8 (495) 987-18-38, доб.2407

Страхователь:
Белова Елена Николаевна

_____(Белова Е.Н.)

«25» декабря 2020г.

В настоящем отчете пронумеровано, прошнуровано, скреплено печатью и подписью 182 (Сто восемьдесят две) страницы.

Генеральный директор
ООО «Центр оценки инвестиций»

Луценко Р.С.